



ÅRSREGNSKAPET FOR REGNSKAPSÅRET 2021 - GENERELL INFORMASJON

Enheten

Organisasjonsnummer: 952 899 686
Organisasjonsform: Aksjeselskap
Foretaksnavn: TREBETONG ENTREPRENØR AS
Forretningsadresse: Melhusvegen 720
7224 MELHUS

Regnskapsår

Årsregnskapets periode: 01.01.2021 - 31.12.2021

Konsern

Morselskap i konsern: Nei

Regnskapsregler

Regler for små foretak benyttet: Nei
Benyttet ved utarbeidelsen av årsregnskapet til selskapet: Regnskapslovens alminnelige regler

Årsregnskapet fastsatt av kompetent organ

Bekreftet av representant for selskapet: Jon Erik Lund
Dato for fastsettelse av årsregnskapet: 06.04.2022

Grunnlag for avgivelse

År 2021: Årsregnskapet er elektronisk innlevert
År 2020: Tall er hentet fra elektronisk innlevert årsregnskap fra 2021

Det er ikke krav til at årsregnskapet m.v. som sendes til Regnskapsregisteret er undertegnet. Kontrollen på at dette er utført ligger hos revisor/enhetens øverste organ. Sikkerheten ivaretas ved at innsender har rolle/rettighet for innsending av årsregnskapet via Altinn, og ved at det bekreftes at årsregnskapet er fastsatt av kompetent organ.

Brønnøysundregistrene, 01.08.2023



Resultatregnskap

Beløp i: NOK	Note	2021	2020
RESULTATREGNSKAP			
Inntekter			
Salgsinntekt		176 007 377	188 097 979
Annen driftsinntekt		2 539 685	221 529
Sum inntekter	12	178 547 063	188 319 508
Kostnader			
Varekostnad		117 383 002	124 662 632
Lønnskostnad	2	39 837 238	42 382 830
Avskrivning på driftsmidler	3	255 850	345 198
Annen driftskostnad	13	14 413 178	13 553 302
Sum kostnader		171 889 268	180 943 962
Driftsresultat		6 657 795	7 375 546
Finansinntekter og finanskostnader			
Annen renteinntekt		107 279	179 870
Sum finansinntekter		107 279	179 870
Annen rentekostnad		47 860	92 514
Sum finanskostnader		47 860	92 514
Netto finans		59 419	87 356
Ordinært resultat før skattekostnad		6 717 214	7 462 902
Skattekostnad på ordinært resultat	4	1 495 320	1 651 025
Ordinært resultat etter skattekostnad		5 221 894	5 811 877
Årsresultat		5 221 894	5 811 877
Årsresultat etter minoritetsinteresser		5 221 893	5 811 877
Totalresultat		5 221 893	5 811 877
Overføringer og disponeringer			
Ordinært utbytte		3 000 000	3 000 000



Resultatregnskap

Beløp i: NOK	Note	2021	2020
Avsatt til annen egenkapital		2 221 894	2 811 877
Sum overføringer og disponeringer		5 221 894	5 811 877



Balanse

Beløp i: NOK	Note	2021	2020
BALANSE - EIENDELER			
Anleggsmidler			
Immaterielle eiendeler			
Utsatt skattefordel	4		
Varige driftsmidler			
Tomter, bygninger o.a. fast eiendom	3	1 522 550	1 510 550
Maskiner og anlegg	3	502 791	335 465
Driftsløsøre, inventar o.a. utstyr	3	314 624	221 023
Sum varige driftsmidler	3	2 339 966	2 067 039
Finansielle anleggsmidler			
Lån til foretak i samme konsern	9	2 421 750	
Obligasjoner og andre fordringer		1 542 742	1 724 296
Sum finansielle anleggsmidler		3 964 492	1 724 296
Sum anleggsmidler		6 304 458	3 791 335
Omløpsmidler			
Varer			
Fordringer			
Kundefordringer	9, 11	36 605 462	39 661 415
Kundefordringer konsern		333 582	267 217
Andre kortsiktige fordringer	9, 11	1 585 998	1 418 313
Opptjent inntekt prosjekter	8	677 020	1 979 355
Sum fordringer	9, 11	39 202 062	43 326 300
Bankinnskudd, kontanter og lignende			
Bankinnskudd, kontanter o.l.	7	43 460 654	23 249 904
Sum bankinnskudd, kontanter og lignende		43 460 654	23 249 904
Sum omløpsmidler		82 662 715	66 576 205
SUM EIENDELER		88 967 173	70 367 539



Balanse

Beløp i: NOK	Note	2021	2020
BALANSE - EGENKAPITAL OG GJELD			
Egenkapital			
Innskutt egenkapital			
Aksjekapital	5	1 093 000	1 093 000
Sum innskutt egenkapital		1 093 000	1 093 000
Opptjent egenkapital			
Annen egenkapital		18 386 853	16 164 959
Sum opptjent egenkapital		18 386 853	16 164 959
Sum egenkapital	6	19 479 853	17 257 959
Gjeld			
Langsiktig gjeld			
Utsatt skatt	4	3 014 083	1 697 635
Sum avsetninger for forpliktelser		3 014 083	1 697 635
Annen langsiktig gjeld			
Gjeld til kredittinstitusjoner	9, 11		
Øvrig langsiktig gjeld	9, 11		
Sum langsiktig gjeld		3 014 083	1 697 635
Kortsiktig gjeld			
Leverandørgjeld	9	17 700 772	16 842 907
Betalbar skatt	4	178 872	394 474
Skyldige offentlige avgifter		8 811 411	6 699 137
Utbytte		3 000 000	3 000 000
Annen kortsiktig gjeld	8, 9, 10	36 782 182	24 475 426
Sum kortsiktig gjeld	9	66 473 237	51 411 944
Sum gjeld		69 487 320	53 109 580
SUM EGENKAPITAL OG GJELD		88 967 173	70 367 539



Til generalforsamlingen i Trebetong Entreprenør AS

Uavhengig revisors beretning

Konklusjon

Vi har revidert Trebetong Entreprenør AS' årsregnskap som viser et overskudd på kr 5 221 894. Årsregnskapet består av balanse per 31. desember 2021, resultatregnskap og kontantstrømpoppstilling for regnskapsåret avsluttet per denne datoen og noter til årsregnskapet, herunder et sammendrag av viktige regnskapsprinsipper.

Etter vår mening

- oppfyller årsregnskapet gjeldende lovkrav, og
- gir årsregnskapet et rettviseende bilde av selskapets finansielle stilling per 31. desember 2021, og av dets resultater og kontantstrømmer for regnskapsåret avsluttet per denne datoen i samsvar med regnskapslovens regler og god regnskapsskikk i Norge.

Grunnlag for konklusjonen

Vi har gjennomført revisjonen i samsvar med de internasjonale revisjonsstandardene International Standards on Auditing (ISA-ene). Våre oppgaver og plikter i henhold til disse standardene er beskrevet nedenfor under *Revisors oppgaver og plikter ved revisjonen av årsregnskapet*. Vi er uavhengige av selskapet slik det kreves i lov, forskrift og International Code of Ethics for Professional Accountants (inkludert internasjonale uavhengighetsstandarder) utstedt av the International Ethics Standards Board for Accountants (IESBA-reglene), og vi har overholdt våre øvrige etiske forpliktelser i samsvar med disse kravene. Innhentet revisjonsbevis er etter vår vurdering tilstrekkelig og hensiktsmessig som grunnlag for vår konklusjon.

Øvrig informasjon

Styret og daglig leder (ledelsen) er ansvarlige for informasjonen i årsberetningen. Øvrig informasjon omfatter informasjon i årsrapporten bortsett fra årsregnskapet og den tilhørende revisjonsberetningen. Vår konklusjon om årsregnskapet ovenfor dekker ikke informasjonen i årsberetningen.

I forbindelse med revisjonen av årsregnskapet er det vår oppgave å lese årsberetningen. Formålet er å vurdere hvorvidt det foreligger vesentlig inkonsistens mellom årsberetningen og årsregnskapet og den kunnskap vi har opparbeidet oss under revisjonen av årsregnskapet, eller hvorvidt informasjon i årsberetningen ellers fremstår som vesentlig feil. Vi har plikt til å rapportere dersom årsberetningen fremstår som vesentlig feil. Vi har ingenting å rapportere i så henseende.



Basert på kunnskapen vi har opparbeidet oss i revisjonen, mener vi at årsberetningen

- er konsistent med årsregnskapet og
- inneholder de opplysninger som skal gis i henhold til gjeldende lovkrav.

Ledelsens ansvar for årsregnskapet

Ledelsen er ansvarlig for å utarbeide årsregnskapet og for at det gir et rettviseende bilde i samsvar med regnskapslovens regler og god regnskapsskikk i Norge. Ledelsen er også ansvarlig for slik internkontroll som den finner nødvendig for å kunne utarbeide et årsregnskap som ikke inneholder vesentlig feilinformasjon, verken som følge av misligheter eller utilsiktede feil.

Ved utarbeidelsen av årsregnskapet må ledelsen ta standpunkt til selskapets evne til fortsatt drift og opplyse om forhold av betydning for fortsatt drift. Forutsetningen om fortsatt drift skal legges til grunn for årsregnskapet så lenge det ikke er sannsynlig at virksomheten vil bli avviklet.

Revisors oppgaver og plikter ved revisjonen av årsregnskapet

Vårt mål er å oppnå betryggende sikkerhet for at årsregnskapet som helhet ikke inneholder vesentlig feilinformasjon, verken som følge av misligheter eller utilsiktede feil, og å avgi en revisjonsberetning som inneholder vår konklusjon. Betryggende sikkerhet er en høy grad av sikkerhet, men ingen garanti for at en revisjon utført i samsvar med ISA-ene, alltid vil avdekke vesentlig feilinformasjon som eksisterer. Feilinformasjon kan oppstå som følge av misligheter eller utilsiktede feil. Feilinformasjon blir vurdert som vesentlig dersom den enkeltvis eller samlet med rimelighet kan forventes å påvirke økonomiske beslutninger som brukerne foretar basert på årsregnskapet.

For videre beskrivelse av revisors oppgaver og plikter vises det til:

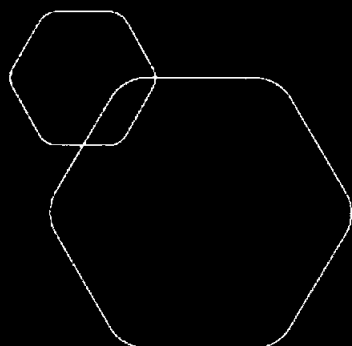
<https://revisorforeningen.no/revisjonsberetninger>

Trondheim, 6. april 2022

E.K. Revisjon AS

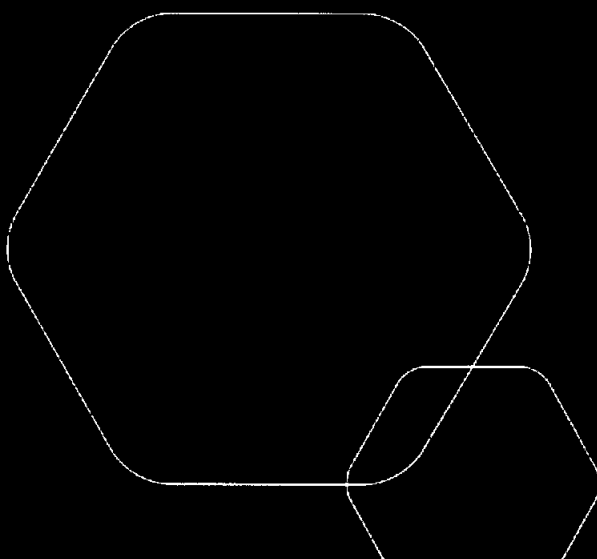
Ingebrigt Eidsmo

Statsautorisert revisor



Årsregnskap 2021 Trebetong Entreprenør AS

Styrets årsberetning
Resultatregnskap
Balanse
Kontantstrøm
Noter til regnskapet
Revisors beretning



Org.nr.: 952 899 686





TREBETONG ENTREPRENØR AS

Årsberetning 2021

Virksomhetens art og hvor den drives.

Trebetong Entreprenør AS er en bedrift som ligger i Melhus Kommune. Bedriften ble stiftet 15. august 1989, og har sitt virke innen entreprenørbransjen. Markedet bedriften betjener er Midt-Norge.

Rettvisende oversikt over utvikling og resultat.

Selskapet har hatt en omsetning i 2021 på kr 178 547 063, og et positivt resultat på kr 5 221 894. Selskapet har en positiv egenkapital på kr. 19 479 853. Endring i likviditet (økning) utgjør kr 20 210 750. Selskapets likviditetssituasjon har i 2021 vært bra. Styret mener at årsregnskapet gir et rettvisende bilde av selskapets eiendeler, gjeld, finansielle stilling og resultat.

Fortsatt drift og redegjørelse for foretakets utsikter.

Årsregnskapet for 2021 viser et overskudd for selskapet på kr 5 221 894. utfordringene Trebetong Entreprenør AS står overfor er sammenlignbare med resten av bransjen. For å sikre godt omdømme og god markedsposisjon må det fortsatt arbeides med effektivisering og profesjonalisering av hele organisasjonen. Årsregnskapet er satt opp under forutsetning av fortsatt drift og det bekreftes herved at styret forutsetter fortsatt drift.

Finansiell risiko.

Trebetong Entreprenør AS sin finansielle risiko, herunder kredittrisiko og likviditetsrisiko, er så langt i 2022 er av en slik art at bedriften fint håndterer denne. Det skal ikke være noe hinder for fortsatt drift. Pr dags dato kan det være noen utfordringer knyttet til hvilke konsekvenser Koronaviruset kan medføre for selskapet. Det kan i værste fall påvirke selskapet negativt økonomisk. Det forventes liten eller ingen endring i renter og øvrige betingelser i fra de kredittinstitusjoner selskapet benytter. Priser på innsatsvarer til ulike prosjekter antas å stige.

Forsknings- og utviklingsaktiviteter.

Selskapet har for tiden ingen pågående forskningsprosjekter. Bedriften satser på implementering av kvalitetssystemer som påfører utviklingskostnader.

Arbeidsmiljø.

Selskapet hadde per utgangen av 2021 49 ansatte, hvorav 4 kvinner og 45 menn. Arbeidsmiljøet i selskapet er bra og det er ikke iverksatt spesielle tiltak. Ansatte i virksomheten har ikke vært utsatt for ulykker eller skader i forbindelse med utførelse av arbeidet. I henhold til gjeldende lover og forskrifter fører selskapet oversikt over totalt sykefravær blant selskapets ansatte. Årets totale sykefravær har vært på 9,6%, hvorav langtidsfraværet utgjør 6,4%.

Handwritten signatures and initials:
FEL.
WES
JB





Likestilling.

Styret og selskapets ledelse er bevisst på de samfunnsmessige forventningene om å fremme likestilling i virksomheten og styret. Ved rekruttering, både internt og eksternt, prioriteres personlige kvalifikasjoner fremfor kjønn. Styret i selskapet består av fire medlemmer, og alle er menn.

Ytre miljø.

Selskapets virksomhet er ikke regulert av konsesjoner eller pålegg. Bedriften forurensrer ikke det ytre miljø.

Fremtidig utvikling.

Byggeaktiviteten i Midt-Norge forventes å bli stabil for 2022. Selskapet har inne en tilfredsstillende ordresreserve. Det forventes full kapasitetsutnyttelse i hele 2022.

Redegjørelse for resultatdisponering.


Trebetong Entreprenør AS hadde en omsetning på Kr. 178 547 063 i regnskapsåret 2021 og et overskudd på Kr. 5 221 894. Styret foreslår at årets resultat disponeres på følgende måte:

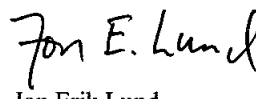
Avsatt til utbytte	kr 3 000 000
Overført til annen egenkapital	kr 2 221 894

Melhus, 06.04.2022


Helge Mjøen
styreleder


Idar Bjerkénås
styremedlem


Kent Erik Bjerkénås
styremedlem


Jon Erik Lund
daglig leder





Resultatregnskap

Trebetong Entreprenør AS

Driftsinntekter og driftskostnader	Note	2021	2020
Salgsinntekt		176 007 377	188 097 979
Annen driftsinntekt		2 539 685	221 529
Sum driftsinntekter	12	178 547 063	188 319 508
Varekostnad		117 383 002	124 662 632
Lønnskostnad	2	39 837 238	42 382 830
Avskrivning på driftsmidler	3	255 850	345 198
Annen driftskostnad	13	14 413 178	13 553 302
Sum driftskostnader		171 889 268	180 943 962
Driftsresultat		6 657 795	7 375 546
Finansinntekter og finanskostnader			
Annen renteinntekt		107 279	179 870
Annen rentekostnad		47 860	92 514
Resultat av finansposter		59 419	87 356
Ordinært resultat før skattekostnad		6 717 214	7 462 902
Skattekostnad på ordinært resultat	4	1 495 320	1 651 025
Ordinært resultat		5 221 894	5 811 877
Årsoverskudd		5 221 894	5 811 877
Overføringer			
Avsatt til utbytte		3 000 000	3 000 000
Avsatt til annen egenkapital		2 221 894	2 811 877
Sum overføringer		5 221 894	5 811 877

Trebetong Entreprenør AS

Side 4

Handwritten signatures and initials:
JLN FEL.
JB UES





Balanse

Trebetong Entreprenør AS

Eiendeler	Note	2021	2020
Tomter, bygninger o.a. fast eiendom	3	1 522 550	1 510 550
Maskiner og anlegg	3	502 791	335 465
Driftsløsøre, inventar o.a. utstyr	3	314 624	221 023
Sum varige driftsmidler	3	2 339 966	2 067 039
Lån til foretak i samme konsern	9	2 421 750	0
Obligasjoner og andre fordringer		1 542 742	1 724 296
Sum finansielle anleggsmidler		3 964 492	1 724 296
Sum anleggsmidler		6 304 458	3 791 335
Omløpsmidler			
Fordringer			
Kundefordringer	9, 11	36 605 462	39 661 415
Kundefordringer konsern		333 582	267 217
Andre kortsiktige fordringer	9, 11	1 585 998	1 418 313
Opptjent inntekt prosjekter	8	677 020	1 979 355
Sum fordringer	9, 11	39 202 062	43 326 300
Bankinnskudd, kontanter o.l.	7	43 460 654	23 249 904
Sum omløpsmidler		82 662 715	66 576 205
Sum eiendeler		88 967 173	70 367 539

Trebetong Entreprenør AS

A.M. FEL.
VER.
Side 5
JB





Balanse


Trebetong Entreprenør AS

Egenkapital og gjeld	Note	2021	2020
Innskutt egenkapital			
Aksjekapital	5	1 093 000	1 093 000
Sum innskutt egenkapital		1 093 000	1 093 000
Opptjent egenkapital			
Annen egenkapital		18 386 853	16 164 959
Sum opptjent egenkapital		18 386 853	16 164 959
Sum egenkapital	6	19 479 853	17 257 959
Gjeld			
Avsetning for forpliktelser			
Utsatt skatt	4	3 014 083	1 697 635
Sum avsetning for forpliktelser		3 014 083	1 697 635
Kortsiktig gjeld			
Leverandørgjeld	9	17 700 772	16 842 907
Betalbar skatt	4	178 872	394 474
Skyldige offentlige avgifter		8 811 411	6 699 137
Utbytte		3 000 000	3 000 000
Annen kortsiktig gjeld	8, 9, 10	36 782 182	24 475 426
Sum kortsiktig gjeld	9	66 473 237	51 411 944
Sum gjeld		69 487 320	53 109 580
Sum gjeld og egenkapital		88 967 173	70 367 539

Melhus, 06.04.2022

Styret i Trebetong Entreprenør AS


Helge Mjølén
styreleder


Idar Bjerkenås
styremedlem


Kent Erik Bjerkenås
styremedlem


Jon Erik Lund
daglig leder










Indirekte kontantstrøm

Trebetong Entreprenør AS

	Note	2021	2020
Kontantstrømmer fra operasjonelle aktiviteter			
Resultat før skattekostnad		6 717 214	7 462 902
Periodens betalte skatt		-394 474	-3 859 088
Tap/gevinst ved salg av anleggsmidler		-227 000	-25 000
Ordinære avskrivninger		255 850	345 198
Endring i varelager		0	64 540
Endring i kundefordringer		2 989 588	-17 284 251
Endring i leverandørgjeld		857 865	7 605 242
Endring i andre tidsavgrensningsposter		15 553 679	7 399 494
Netto kontantstrøm fra operasjonelle aktiviteter		25 752 723	1 709 037
Kontantstrømmer fra investeringsaktiviteter			
Innbetalinger ved salg av varige driftsmidler		227 000	25 000
Utbetalinger ved kjøp av varige driftsmidler		-528 777	-398 484
Innbetalinger ved salg av andre investeringer		-2 240 196	1 244 442
Netto kontantstrøm fra investeringsaktiviteter		-2 541 973	870 958
Kontantstrømmer fra finansieringsaktiviteter			
Utbetalinger av utbytte		-3 000 000	-3 000 000
Netto kontantstrøm fra finansieringsaktiviteter		-3 000 000	-3 000 000
Netto endring i kontanter og kontantekvivalenter		20 210 750	-420 005
Beh. av kont. og kontantekvivalenter ved per. begynnelse		23 249 904	23 669 909
Beh. av kont. og kontantekvivalenter ved per. slutt		43 460 654	23 249 904

Trebetong Entreprenør AS

FEL.  
Side 7 





Regnskapsprinsipper

Årsregnskapet er satt opp i samsvar med regnskapslovens bestemmelser og god regnskapsskikk.

Bruk av estimater

Utarbeidelse av regnskap i samsvar med regnskapsloven krever bruk av estimater. Videre krever anvendelse av selskapets regnskapsprinsipper at ledelsen må utøve skjønn. Områder som i stor grad inneholder slike skjønsmessige vurderinger, høy grad av kompleksitet, eller områder hvor forutsetninger og estimater er vesentlige for årsregnskapet, er beskrevet i notene.

Anleggskontrakter

Selskapets aktivitet er prosjektbasert. Prosjekter inntektsføres etter løpende avregningsprinsipp. Det vil si at inntektsføringen av pågående prosjekter skjer i takt med ferdigstillelsesgraden av prosjektet. Basis for beregning av ferdigstillelsesgrad er påløpte projektkostnader i prosent av forventede projektkostnader ved prosjektets ferdigstillelse. Forventede tap på pågående prosjekter blir tatt på det tidspunkt de blir identifisert. Utgifter sammenstilles med og kostnadsføres samtidig med de inntekter utgiftene kan henføres til. Utgifter som ikke kan henføres direkte til inntekter, kostnadsføres når de påløper.

Klassifisering av balanseposter

Eiendeler bestemt til varig eie eller bruk er klassifisert som anleggsmidler. Andre eiendeler er klassifisert som omløpsmidler. Fordringer som skal tilbakebetales innen et år er uansett klassifisert som omløpsmidler. Ved klassifisering av kortsiktig og langsiktig gjeld er analoge kriterier lagt til grunn.

Varige driftsmidler

Tomter avskrives ikke. Andre varige driftsmidler balanseføres og avskrives lineært til restverdi over driftsmidlenes forventede utnyttbare levetid. Ved endring i avskrivningsplan fordeles virkningen over gjenværende avskrivningstid ("knekkpunktmetoden"). Vedlikehold av driftsmidler kostnadsføres løpende som driftskostnader. Påkostninger og forbedringer tillegges driftsmidlets kostpris og avskrives i takt med driftsmidlet. Skillet mellom vedlikehold og påkostning/forbedring regnes i forhold til driftsmidlets stand på anskaffelsestidspunktet.

Leide (leasede) driftsmidler balanseføres som driftsmidler hvis leiekontrakten anses som finansiell.

Nedskrivning av anleggsmidler

Ved indikasjon på at balanseført verdi av et anleggsmiddel er høyere enn virkelig verdi, foretas det test for verdifall. Testen foretas for det laveste nivå av anleggsmidler som har selvstendige kontantstrømmer. Hvis balanseført verdi er høyere enn både salgsværdi og gjenvinnbart beløp (nåverdi ved fortsatt bruk/eie), foretas det nedskrivning til det høyeste av salgsværdi og gjenvinnbart beløp.

Tidligere nedskrivninger reverseres hvis forutsetningene for nedskrivningen ikke lenger er til stede.

Fordringer

Kundefordringer og andre fordringer oppføres til pålydende etter fradrag for avsetning til forventet tap. Avsetning til tap gjøres på grunnlag av en individuell vurdering av de enkelte fordringene.

Gjeld

Gjeld, med unntak for enkelte avsetninger for forpliktelser, balanseføres til nominelt gjeldsbeløp.

Garantiarbeider/reklamasjoner

Garantiarbeider/reklamasjoner knyttet til avsluttede salg vurderes til antatt kostnad for slikt arbeid. Estimater beregnes med utgangspunkt i historiske tall for garantiarbeider, men korrigert for forventet avvik på grunn av for eksempel endring i kvalitetssikringsrutiner og endring i produktspekter. Avsetningen føres opp under "Annen kortsiktig gjeld", og endringen i avsetningen kostnadsføres.

Pensjoner

Ved innskuddsplaner betaler selskapet innskudd til et forsikringselskap. Selskapet har ingen ytterligere betalingsforpliktelse etter at innskuddene er betalt. Innskuddene regnskapsføres som

FEL. JB





lønnskostnad. Eventuelle forskuddsbetalte innskudd balanseføres som eiendel (pensjonsmidler) i den grad innskuddet kan refunderes eller redusere fremtidig innbetalinger.

Skatt

Skattekostnaden i resultatregnskapet omfatter både periodens betalbare skatt og endring i utsatt skatt. Utsatt skatt beregnes med aktuell skattesats på grunnlag av de midlertidige forskjeller som eksisterer mellom regnskapsmessige og skattemessige verdier, samt eventuelt ligningsmessig underskudd til fremføring ved utgangen av regnskapsåret. Skatteøkende og skattereduserende midlertidige forskjeller som reverserer eller kan reversere i samme periode er utlignet. Oppføring av utsatt skattefordel på netto skattereduserende forskjeller som ikke er utlignet og underskudd til fremføring, begrunnes med antatt fremtidig inntjening. Utsatt skatt og skattefordel som kan balanseføres oppføres netto i balansen.

Utsatt skatt regnskapsføres til nominelt beløp

Kontantstrømoppstilling

Kontantstrømoppstillingen utarbeides etter den indirekte metoden. Kontanter og kontantekvivalenter omfatter kontanter, bankinnskudd og andre kortsiktige, likvide plasseringer som umiddelbart og med uvesentlig kursrisiko kan konverteres til kjente kontantbeløp og med gjenværende løpetid mindre enn tre måneder fra anskaffelsesdato.

Note 2 - Ansatte, godtgjørelse, lån til ansatte mv

Lønnskostnader består av følgende poster:

	2021	2020
Lønninger	31 799 582	34 918 645
Arbeidsgiveravgift	4 691 862	4 206 711
Pensjonskostnader	2 071 070	1 899 371
Andre Personalkostnader	1 274 724	1 358 103
Sum Lønnskostnader	39 837 238	42 382 830

Gjennomsnittlig antall årsverk 47 52

	Daglig leder	Styret
Lønn	1 554 808	
Pensjonsutgifter		
Annen	80 818	
Utbetalt honorar til styret		75 000

Obligatorisk tjenestepensjon

Selskapet har pensjonsordning etter lov om obligatorisk tjenestepensjon. Pensjonsforpliktelsen er ikke balanseført, og den årlige pensjonspremien anses som årets pensjonskostnad.

Kostnadsført godtgjørelse til revisor

	2021	2020
Lovpålagt revisjon (inkl. teknisk bistand med årsregnskap)	109 205	137 500
Skatterådgivning (inkl. teknisk bistand med ligningspapirer)	33 925	1 400
Sum godtgjørelse til revisor	143 130	138 900

Beløpene er eks mva

Handwritten signatures and initials:
JLM
VER
FEL.
JB





Note 3 Anleggsmidler

	Anlegg under utførelse	Bygning og tomt	Maskiner og anlegg
Anskaffelseskost pr. 01.01.21	1 510 550	161 712	2 502 917
+ Tilgang kjøpte driftsmidler	12 000		285 703
- Avgang i året			405 889
= Anskaffelseskost 31.12.21	1 522 550	161 712	2 382 731
Akkumulerte avskrivninger 31.12.21		161 712	1 879 940
= Bokført verdi 31.12.21	1 522 550	0	502 791
Årets ordinære avskrivninger			118 377
Økonomisk levetid		5 år	0-5 år

	Driftsløsøre, inventar ol	Sum
Anskaffelseskost pr. 01.01.21	1 395 956	5 571 135
+ Tilgang kjøpte driftsmidler	231 074	528 777
- Avgang i året	563 138	969 027
= Anskaffelseskost 31.12.21	1 063 892	5 130 885
Akkumulerte avskrivninger 31.12.21	749 267	2 790 919
= Bokført verdi 31.12.21	314 625	2 339 966
Årets ordinære avskrivninger	137 473	255 851
Økonomisk levetid	1-5 år	

S. M. WEBB
FEL. JB





Note 4 Skatt

Årets skattekostnad	2021	2020
Resultatført skatt på ordinært resultat:		
Betalbar skatt	178 872	394 474
Endring i utsatt skatt	1 316 448	1 256 551
Skattekostnad ordinært resultat	1 495 320	1 651 025
Skattepliktig inntekt:		
Ordinært resultat før skatt	6 717 214	7 462 902
Permanente forskjeller	79 694	41 756
Endring i midlertidige forskjeller	-5 983 853	-5 711 594
Skattepliktig inntekt	813 055	1 793 064
Betalbar skatt i balansen:		
Betalbar skatt på årets resultat	178 872	394 474
Sum betalbar skatt i balansen	178 872	394 474
Beregning av effektiv skattesats		
Resultat før skatt	6 717 214	7 462 902
Beregnet skatt av resultat før skatt	1 477 787	1 641 839
Skatteeffekt av permanente forskjeller	17 533	9 186
Sum	1 495 320	1 651 025
Effektiv skattesats	22,3 %	22,1 %

Skatteeffekten av midlertidige forskjeller som har gitt opphav til utsatt skatt og utsatte skattefordeler, spesifisert på typer av midlertidige forskjeller

	2021	2020	Endring
Varige driftsmidler	-336 863	-607 907	-271 045
Tilvirkningskontrakter	15 719 146	9 724 715	-5 994 431
Gevinst – og tapskonto	-57 509	-71 886	-14 377
Avsetninger mv	-1 624 399	-1 328 399	296 000
Sum	13 700 375	7 716 523	-5 983 853
Grunnlag for utsatt skatt	13 700 375	7 716 523	-5 983 853
Utsatt skatt (22 %)	3 014 083	1 697 635	-1 316 448

SM
FEL.
VB
JB





Note 5 Aksjonærtabell

Aksjekapitalen i TREBETONG ENTREPRENØR AS pr. 31.12 består av følgende aksjeklasser:

	Antall	Pålydende	Bokført
Ordinære-aksjer	1 093	1 000,00	1 093 000,00
Sum	1 093	1 000,00	1 093 000,00

Eierstruktur

De største aksjonærene i % pr. 31.12 var:

	Ordinære	Eier-/stemme andel
Trebetong AS	1093	100,0
Totalt antall aksjer	1093	100,0
Sum >1% eierandel	1093	100,0
Sum øvrige	0	0,0

Aksjer og opsjoner eiet av medlemmer i styret og daglig leder:
(Aksjene eies gjennom selskapet Shankia AS)

Navn	Verv	Aksjer i Shankia AS
Idar Bjerkenås	daglig leder /styremedlem	4 A-aksjer
Kent Erik Bjerkenås	styremedlem	249 B-aksjer

Morselskapet Shankia AS har forretningskontor i Melhusvegen 720, 7224 Melhus, hvor en kan få utlevert konsernregnskap der selskapet inngår.

Note 6 - Egenkapital

	Aksje kapital	Annen Egenkapital	SUM
Pr. 01.01.2021.	1 093 000	16 164 959	17 257 959
Endringer i løpet av året	0	0	0
Utbytte		-3 000 000	-3 000 000
Årets resultat	0	5 221 894	5 221 894
Kapital 31.12.2021	1 093 000	18 386 853	19 479 853

Note 7 Bankinnskudd

Bundne bankinnskudd	2021	2020
Skattetrekksmidler	1 417 925	1 274 430
Trekkrettigheter	2021	2020

FEL.
WEB
JB





Ubenyttet kassekreditt 0 2 000 000

Note 8 Anleggskontrakter pr 31.12.

	2021	2020
Inntektsført på igangværende prosjekter	150 759 135	80 486 178
Kostnader knyttet til opptjent inntekt/tapsavsetninger	135 039 990	70 761 463
Netto resultatført på igangværende prosjekter	15 719 145	9 724 715

Opptjent ikke fakturerte inntekter på igangværende anleggskontrakter	677 020	1 979 355
Forskuddsfakturert produksjon inkludert i annen kortsiktig gjeld	28 823 230	17 946 470
Anlegg under utførelse	1 522 550	1 510 550
Ref note 3		

Note 9 Mellomværende med selskap i samme konsern

	2021	2020
Fordringer		
Lån til foretak i samme konsern	2 421 750	0
Kundefordringer konsern	333 582	267 217
Sum	2 755 332	267 217
Gjeld		
Leverandørgjeld innen konsern	472 145	210 832
Sum	472 145	210 832

Note 10 Garantiforpliktelser

Det er avsatt kr 1 624 399 for usikre garantiforpliktelser.

Summen av garantiforpliktelser som ikke er regnskapsført utgjør kr 38 243 966

Note 11 Fordringer og gjeld

Kundefordringer	2021	2020
Kundefordringer til pålydende	36 939 044	39 928 632
Avsetning til tap på kundefordringer	0	0
Kundefordringer i balansen	36 939 044	39 928 632

FEL.
H.M. WEB
J.B.





Balanseført verdi av pantsatte eiendeler

Varige driftsmidler	2 339 966	2 067 039
Varer	0	0
Kundefordringer	36 939 044	39 928 632
Sum	39 279 010	41 995 671

Eiendelen er i tillegg stillet som sikkerhet for:

Ubenyttet kassekreditt	0	2 000 000
Entreprenørgarantier	38 243 966	35 090 039
Sum	38 243 966	37 090 039

Note 12 Driftsinntekter

	2021	2020
Salgsinntekter	176 007 377	188 097 979
Andre driftsinntekter	2 539 685	221 529
Sum	178 547 063	188 319 508

Fordeling på virksomheter

Bygg og anlegg	178 547 063	188 319 508
Sum	178 547 063	188 319 508

Geografisk fordeling

Norge	178 547 063	188 319 508
Sverige		
Andre land		
Sum	178 547 063	188 319 508

Note 13 Transaksjoner med nærstående

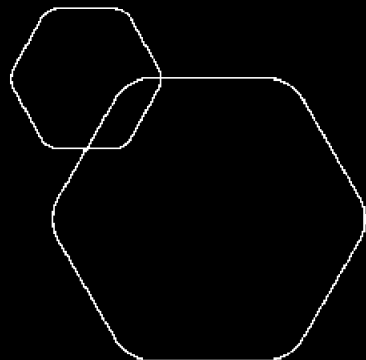
	2021	2020
Husleie til Melhusvegen 720 AS	754 931	755 292
Konserntjenester fra Trebetong AS (mor)	6 999 996	6 999 996

Konserntjenester omfatter regnskapstjenester, it-tjenester, forsikringstjenester og stabstjenester innenfor KS, HMS, tilbudsarbeid og personal mv. Alle priser er satt ut fra markedsmessige betingelser.

FEL.

J.M. WOB
JB

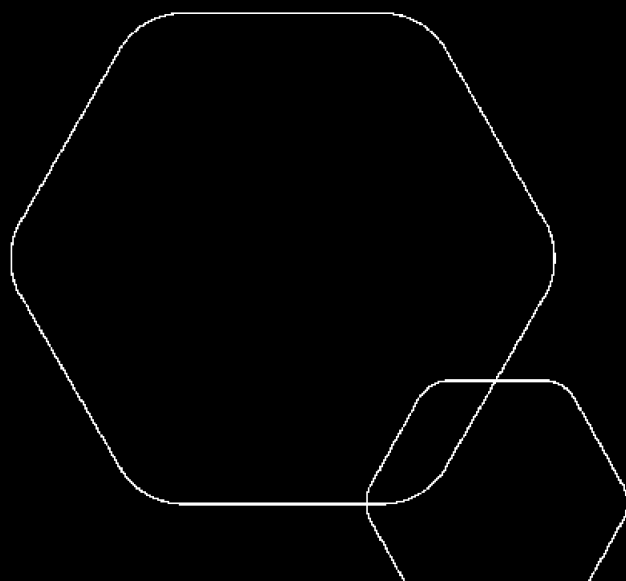




Årsregnskap 2021

Trebetong Entreprenør AS

Styrets årsberetning
Resultatregnskap
Balanse
Kontantstrøm
Noter til regnskapet
Revisors beretning



Org.nr.: 952 899 686



TREBETONG ENTREPRENØR AS

Årsberetning 2021

Virksomhetens art og hvor den drives.

Trebetong Entreprenør AS er en bedrift som ligger i Melhus Kommune. Bedriften ble stiftet 15. august 1989, og har sitt virke innen entreprenørbransjen. Markedet bedriften betjener er Midt-Norge.

Rettsvisende oversikt over utvikling og resultat.

Selskapet har hatt en omsetning i 2021 på kr 178 547 063, og et positivt resultat på kr 5 221 894. Selskapet har en positiv egenkapital på kr. 19 479 853. Endring i likviditet (økning) utgjør kr 20 210 750. Selskapets likviditetssituasjon har i 2021 vært bra. Styret mener at årsregnskapet gir et rettsvisende bilde av selskapets eiendeler, gjeld, finansielle stilling og resultat.

Fortsatt drift og redegjørelse for foretakets utsikter.

Årsregnskapet for 2021 viser et overskudd for selskapet på kr 5 221 894. Utfordringene Trebetong Entreprenør AS står overfor er sammenlignbare med resten av bransjen. For å sikre godt omdømme og god markedsposisjon må det fortsatt arbeides med effektivisering og profesjonalisering av hele organisasjonen. Årsregnskapet er satt opp under forutsetning av fortsatt drift og det bekreftes herved at styret forutsetter fortsatt drift.

Finansiell risiko.

Trebetong Entreprenør AS sin finansielle risiko, herunder kredittrisiko og likviditetsrisiko, er så langt i 2022 er av en slik art at bedriften fint håndterer denne. Det skal ikke være noe hinder for fortsatt drift. Pr dags dato kan det være noen utfordringer knyttet til hvilke konsekvenser Koronaviruset kan medføre for selskapet. Det kan i værste fall påvirke selskapet negativt økonomisk. Det forventes liten eller ingen endring i renter og øvrige betingelser i fra de kredittinstitusjoner selskapet benytter. Priser på innsatsvarer til ulike prosjekter antas å stige.

Forsknings- og utviklingsaktiviteter.

Selskapet har for tiden ingen pågående forskningsprosjekter. Bedriften satser på implementering av kvalitetssystemer som påfører utviklingskostnader.

Arbeidsmiljø.

Selskapet hadde per utgangen av 2021 49 ansatte, hvorav 4 kvinner og 45 menn. Arbeidsmiljøet i selskapet er bra og det er ikke iverksatt spesielle tiltak. Ansatte i virksomheten har ikke vært utsatt for ulykker eller skader i forbindelse med utførelse av arbeidet. I henhold til gjeldende lover og forskrifter fører selskapet oversikt over totalt sykefravær blant selskapets ansatte. Årets totale sykefravær har vært på 9,6%, hvorav langtidsfraværet utgjør 6,4%.



Likestilling.

Styret og selskapets ledelse er bevisst på de samfunnsmessige forventningene om å fremme likestilling i virksomheten og styret. Ved rekruttering, både internt og eksternt, prioriteres personlige kvalifikasjoner fremfor kjønn. Styret i selskapet består av fire medlemmer, og alle er menn.

Ytre miljø.

Selskapets virksomhet er ikke regulert av konsesjoner eller pålegg. Bedriften forurensrer ikke det ytre miljø.

Fremtidig utvikling.

Byggeaktiviteten i Midt-Norge forventes å bli stabil for 2022. Selskapet har inne en tilfredsstillende ordresreserve. Det forventes full kapasitetsutnyttelse i hele 2022.

Redegjørelse for resultatdisponering.

Trebetong Entreprenør AS hadde en omsetning på Kr. 178 547 063 i regnskapsåret 2021 og et overskudd på Kr. 5 221 894. Styret foreslår at årets resultat disponeres på følgende måte:

Avsatt til utbytte	kr 3 000 000
Overført til annen egenkapital	kr 2 221 894

Melhus, 06.04.2022

Helge Mjøen
styreleder

Idar Bjerkenås
styremedlem

Kent Erik Bjerkenås
styremedlem

Jon Erik Lund
daglig leder



Resultatregnskap

Trebetong Entreprenør AS

Driftsinntekter og driftskostnader	Note	2021	2020
Salgsinntekt		176 007 377	188 097 979
Annen driftsinntekt		2 539 685	221 529
Sum driftsinntekter	12	178 547 063	188 319 508
Varekostnad		117 383 002	124 662 632
Lønnskostnad	2	39 837 238	42 382 830
Avskrivning på driftsmidler	3	255 850	345 198
Annen driftskostnad	13	14 413 178	13 553 302
Sum driftskostnader		171 889 268	180 943 962
Driftsresultat		6 657 795	7 375 546
Finansinntekter og finanskostnader			
Annen renteinntekt		107 279	179 870
Annen rentekostnad		47 860	92 514
Resultat av finansposter		59 419	87 356
Ordinært resultat før skattekostnad		6 717 214	7 462 902
Skattekostnad på ordinært resultat	4	1 495 320	1 651 025
Ordinært resultat		5 221 894	5 811 877
Årsoverskudd		5 221 894	5 811 877
Overføringer			
Avsatt til utbytte		3 000 000	3 000 000
Avsatt til annen egenkapital		2 221 894	2 811 877
Sum overføringer		5 221 894	5 811 877



Balanse

Trebetong Entreprenør AS

Eiendeler	Note	2021	2020
Tomter, bygninger o.a. fast eiendom	3	1 522 550	1 510 550
Maskiner og anlegg	3	502 791	335 465
Driftsløsøre, inventar o.a. utstyr	3	314 624	221 023
Sum varige driftsmidler	3	2 339 966	2 067 039
Lån til foretak i samme konsern	9	2 421 750	0
Obligasjoner og andre fordringer		1 542 742	1 724 296
Sum finansielle anleggsmidler		3 964 492	1 724 296
Sum anleggsmidler		6 304 458	3 791 335
Omløpsmidler			
Fordringer			
Kundefordringer	9, 11	36 605 462	39 661 415
Kundefordringer konsern		333 582	267 217
Andre kortsiktige fordringer	9, 11	1 585 998	1 418 313
Opptjent inntekt prosjekter	8	677 020	1 979 355
Sum fordringer	9, 11	39 202 062	43 326 300
Bankinnskudd, kontanter o.l.	7	43 460 654	23 249 904
Sum omløpsmidler		82 662 715	66 576 205
Sum eiendeler		88 967 173	70 367 539



Balanse

Trebetong Entreprenør AS

Egenkapital og gjeld	Note	2021	2020
Innskutt egenkapital			
Aksjekapital	5	1 093 000	1 093 000
Sum innskutt egenkapital		1 093 000	1 093 000
Opptjent egenkapital			
Annen egenkapital		18 386 853	16 164 959
Sum opptjent egenkapital		18 386 853	16 164 959
Sum egenkapital	6	19 479 853	17 257 959
Gjeld			
Avsetning for forpliktelser			
Utsatt skatt	4	3 014 083	1 697 635
Sum avsetning for forpliktelser		3 014 083	1 697 635
Kortsiktig gjeld			
Leverandørgjeld	9	17 700 772	16 842 907
Betalbar skatt	4	178 872	394 474
Skyldige offentlige avgifter		8 811 411	6 699 137
Utbytte		3 000 000	3 000 000
Annen kortsiktig gjeld	8, 9, 10	36 782 182	24 475 426
Sum kortsiktig gjeld	9	66 473 237	51 411 944
Sum gjeld		69 487 320	53 109 580
Sum gjeld og egenkapital		88 967 173	70 367 539

Melhus, 06.04.2022
Styret i Trebetong Entreprenør AS

Helge Mjøen
styreleder

Idar Bjerkenås
styremedlem

Kent Erik Bjerkenås
styremedlem

Jon Erik Lund
daglig leder



Indirekte kontantstrøm

Trebetong Entreprenør AS

	Note	2021	2020
Kontantstrømmer fra operasjonelle aktiviteter			
Resultat før skattekostnad		6 717 214	7 462 902
Periodens betalte skatt		-394 474	-3 859 088
Tap/gevinst ved salg av anleggsmidler		-227 000	-25 000
Ordinære avskrivninger		255 850	345 198
Endring i varelager		0	64 540
Endring i kundefordringer		2 989 588	-17 284 251
Endring i leverandørgjeld		857 865	7 605 242
Endring i andre tidsavgrensingsposter		15 553 679	7 399 494
Netto kontantstrøm fra operasjonelle aktiviteter		25 752 723	1 709 037
Kontantstrømmer fra investeringsaktiviteter			
Innbetalinger ved salg av varige driftsmidler		227 000	25 000
Utbetalinger ved kjøp av varige driftsmidler		-528 777	-398 484
Innbetalinger ved salg av andre investeringer		-2 240 196	1 244 442
Netto kontantstrøm fra investeringsaktiviteter		-2 541 973	870 958
Kontantstrømmer fra finansieringsaktiviteter			
Utbetalinger av utbytte		-3 000 000	-3 000 000
Netto kontantstrøm fra finansieringsaktiviteter		-3 000 000	-3 000 000
Netto endring i kontanter og kontantekvivalenter		20 210 750	-420 005
Beh. av kont. og kontantekvivalenter ved per. begynnel		23 249 904	23 669 909
Beh. av kont. og kontantekvivalenter ved per. slutt		43 460 654	23 249 904



Regnskapsprinsipper

Årsregnskapet er satt opp i samsvar med regnskapslovens bestemmelser og god regnskapsskikk.

Bruk av estimater

Utarbeidelse av regnskap i samsvar med regnskapsloven krever bruk av estimater. Videre krever anvendelse av selskapets regnskapsprinsipper at ledelsen må utøve skjønn. Områder som i stor grad inneholder slike skjønnsmessige vurderinger, høy grad av kompleksitet, eller områder hvor forutsetninger og estimater er vesentlige for årsregnskapet, er beskrevet i notene.

Anleggskontrakter

Selskapets aktivitet er prosjektbasert. Prosjekter inntektsføres etter løpende avregningsprinsipp. Det vil si at inntektsføringen av pågående prosjekter skjer i takt med ferdigstillelsesgraden av prosjektet. Basis for beregning av ferdigstillelsesgrad er påløpte prosjektkostnader i prosent av forventede prosjektkostnader ved prosjektets ferdigstillelse. Forventede tap på pågående prosjekter blir tatt på det tidspunkt de blir identifisert. Utgifter sammenstilles med og kostnadsføres samtidig med de inntekter utgiftene kan henføres til. Utgifter som ikke kan henføres direkte til inntekter, kostnadsføres når de påløper.

Klassifisering av balanseposter

Eiendeler bestemt til varig eie eller bruk er klassifisert som anleggsmidler. Andre eiendeler er klassifisert som omløpsmidler. Fordringer som skal tilbakebetales innen et år er uansett klassifisert som omløpsmidler. Ved klassifisering av kortsiktig og langsiktig gjeld er analoge kriterier lagt til grunn.

Varige driftsmidler

Tomter avskrives ikke. Andre varige driftsmidler balanseføres og avskrives lineært til restverdi over driftsmidlenes forventede utnyttbare levetid. Ved endring i avskrivningsplan fordeles virkningen over gjenværende avskrivningstid ("knekkpunktmetoden"). Vedlikehold av driftsmidler kostnadsføres løpende som driftskostnader. Påkostninger og forbedringer tillegges driftsmidlets kostpris og avskrives i takt med driftsmidlet. Skillet mellom vedlikehold og påkostning/forbedring regnes i forhold til driftsmidlets stand på anskaffelsestidspunktet.

Leide (leasede) driftsmidler balanseføres som driftsmidler hvis leiekontrakten anses som finansiell.

Nedskrivning av anleggsmidler

Ved indikasjon på at balanseført verdi av et anleggsmiddel er høyere enn virkelig verdi, foretas det test for verdifall. Testen foretas for det laveste nivå av anleggsmidler som har selvstendige kontantstrømmer. Hvis balanseført verdi er høyere enn både salgsverdi og gjenvinnbart beløp (nåverdi ved fortsatt bruk/eie), foretas det nedskrivning til det høyeste av salgsverdi og gjenvinnbart beløp.

Tidligere nedskrivninger reverseres hvis forutsetningene for nedskrivningen ikke lenger er til stede.

Fordringer

Kundefordringer og andre fordringer oppføres til pålydende etter fradrag for avsetning til forventet tap. Avsetning til tap gjøres på grunnlag av en individuell vurdering av de enkelte fordringene.

Gjeld

Gjeld, med unntak for enkelte avsetninger for forpliktelser, balanseføres til nominelt gjeldsbeløp.

Garantiarbeider/reklamasjoner

Garantiarbeider/reklamasjoner knyttet til avsluttede salg vurderes til antatt kostnad for slikt arbeid. Estimater beregnes med utgangspunkt i historiske tall for garantiarbeider, men korrigert for forventet avvik på grunn av for eksempel endring i kvalitetssikringsrutiner og endring i produktspekter. Avsetningen føres opp under "Annen kortsiktig gjeld", og endringen i avsetningen kostnadsføres.

Pensjoner

Ved innskuddsplaner betaler selskapet innskudd til et forsikringsselskap. Selskapet har ingen ytterligere betalingsforpliktelse etter at innskuddene er betalt. Innskuddene regnskapsføres som



lønnskostnad. Eventuelle forskuddsbetalte innskudd balanseføres som eiendel (pensjonsmidler) i den grad innskuddet kan refunderes eller redusere fremtidig innbetalinger.

Skatt

Skattekostnaden i resultatregnskapet omfatter både periodens betalbare skatt og endring i utsatt skatt. Utsatt skatt beregnes med aktuell skattesats på grunnlag av de midlertidige forskjeller som eksisterer mellom regnskapsmessige og skattemessige verdier, samt eventuelt ligningsmessig underskudd til fremføring ved utgangen av regnskapsåret. Skatteøkende og skattereduserende midlertidige forskjeller som reverserer eller kan reversere i samme periode er utlignet. Oppføring av utsatt skattefordel på netto skattereduserende forskjeller som ikke er utlignet og underskudd til fremføring, begrunnes med antatt fremtidig inntjening. Utsatt skatt og skattefordel som kan balanseføres oppføres netto i balansen.

Utsatt skatt regnskapsføres til nominelt beløp

Kontantstrømoppstilling

Kontantstrømoppstillingen utarbeides etter den indirekte metoden. Kontanter og kontantekvivalenter omfatter kontanter, bankinnskudd og andre kortsiktige, likvide plasseringer som umiddelbart og med uvesentlig kursrisiko kan konverteres til kjente kontantbeløp og med gjenværende løpetid mindre enn tre måneder fra anskaffelsesdato.

Note 2 - Ansatte, godtgjørelse, lån til ansatte mv

Lønnskostnader består av følgende poster:

	2021	2020
Lønninger	31 799 582	34 918 645
Arbeidsgiveravgift	4 691 862	4 206 711
Pensjonskostnader	2 071 070	1 899 371
Andre Personalkostnader	1 274 724	1 358 103
Sum Lønnskostnader	39 837 238	42 382 830

Gjennomsnittlig antall årsverk

	47	52
--	----	----

	Daglig leder	Styret
Lønn	1 554 808	
Pensjonsutgifter		
Annen	80 818	
Utbetalt honorar til styret		75 000

Obligatorisk tjenestepensjon

Selskapet har pensjonsordning etter lov om obligatorisk tjenestepensjon. Pensjonsforpliktelsen er ikke balanseført, og den årlige pensjonspremien anses som årets pensjonskostnad.

Kostnadsført godtgjørelse til revisor

	2021	2020
Lovpålagt revisjon (inkl. teknisk bistand med årsregnskap)	109 205	137 500
Skatterådgivning (inkl. teknisk bistand med ligningspapirer)	33 925	1 400
Sum godtgjørelse til revisor	143 130	138 900

Beløpene er eks mva



Note 3 Anleggsmidler

	Anlegg under utførelse	Bygning og tomt	Maskiner og anlegg
Anskaffelseskost pr. 01.01.21	1 510 550	161 712	2 502 917
+ Tilgang kjøpte driftsmidler	12 000		285 703
- Avgang i året			405 889
= Anskaffelseskost 31.12.21	1 522 550	161 712	2 382 731
Akkumulerte avskrivninger 31.12.21		161 712	1 879 940
= Bokført verdi 31.12.21	1 522 550	0	502 791
Årets ordinære avskrivninger			118 377
Økonomisk levetid		5 år	0-5 år

	Driftsløsøre, inventar ol	Sum
Anskaffelseskost pr. 01.01.21	1 395 956	5 571 135
+ Tilgang kjøpte driftsmidler	231 074	528 777
- Avgang i året	563 138	969 027
= Anskaffelseskost 31.12.21	1 063 892	5 130 885
Akkumulerte avskrivninger 31.12.21	749 267	2 790 919
= Bokført verdi 31.12.21	314 625	2 339 966
Årets ordinære avskrivninger	137 473	255 851
Økonomisk levetid	1-5 år	



Note 4 Skatt

Årets skattekostnad	2021	2020
Resultatført skatt på ordinært resultat:		
Betalbar skatt	178 872	394 474
Endring i utsatt skatt	1 316 448	1 256 551
Skattekostnad ordinært resultat	1 495 320	1 651 025
Skattepliktig inntekt:		
Ordinært resultat før skatt	6 717 214	7 462 902
Permanente forskjeller	79 694	41 756
Endring i midlertidige forskjeller	-5 983 853	-5 711 594
Skattepliktig inntekt	813 055	1 793 064
Betalbar skatt i balansen:		
Betalbar skatt på årets resultat	178 872	394 474
Sum betalbar skatt i balansen	178 872	394 474
Beregning av effektiv skattesats		
Resultat før skatt	6 717 214	7 462 902
Beregnet skatt av resultat før skatt	1 477 787	1 641 839
Skatteeffekt av permanente forskjeller	17 533	9 186
Sum	1 495 320	1 651 025
Effektiv skattesats	22,3 %	22,1 %

Skatteeffekten av midlertidige forskjeller som har gitt opphav til utsatt skatt og utsatte skattefordeler, spesifisert på typer av midlertidige forskjeller

	2021	2020	Endring
Varige driftsmidler	-336 863	-607 907	-271 045
Tilvirkningskontrakter	15 719 146	9 724 715	-5 994 431
Gevinst – og tapskonto	-57 509	-71 886	-14 377
Avsetninger mv	-1 624 399	-1 328 399	296 000
Sum	13 700 375	7 716 523	-5 983 853
Grunnlag for utsatt skatt	13 700 375	7 716 523	-5 983 853
Utsatt skatt (22 %)	3 014 083	1 697 635	-1 316 448



Note 5 Aksjonærtabell

Aksjekapitalen i TREBETONG ENTREPRENØR AS pr. 31.12 består av følgende aksjeklasser:

	Antall	Pålydende	Bokført
Ordinære-aksjer	1 093	1 000,00	1 093 000,00
Sum	1 093	1 000,00	1 093 000,00

Eierstruktur

De største aksjonærene i % pr. 31.12 var:

	Ordinære	Eier-/stemmeandel
Trebetong AS	1093	100,0
Totalt antall aksjer	1093	100,0
Sum >1% eierandel	1093	100,0
Sum øvrige	0	0,0

Aksjer og opsjoner eiet av medlemmer i styret og daglig leder:
(Aksjene eies gjennom selskapet Shankia AS)

Navn	Verv	Aksjer i Shankia AS
Idar Bjerkenås	daglig leder /styremedlem	4 A-aksjer
Kent Erik Bjerkenås	styremedlem	249 B-aksjer

Morselskapet Shankia AS har forretningskontor i Melhusvegen 720, 7224 Melhus, hvor en kan få utlevert konsernregnskap der selskapet inngår.

Note 6 - Egenkapital

	Aksje kapital	Annen Egenkapital	SUM
Pr. 01.01.2021.	1 093 000	16 164 959	17 257 959
Endringer i løpet av året	0	0	0
Utbytte		-3 000 000	-3 000 000
Årets resultat	0	5 221 894	5 221 894
Kapital 31.12.2021	1 093 000	18 386 853	19 479 853

Note 7 Bankinnskudd

Bundne bankinnskudd	2021	2020
Skattetrekksmidler	1 417 925	1 274 430
Trekkrettigheter	2021	2020



Ubenyttet kassekreditt	0	2 000 000
------------------------	---	-----------

Note 8 Anleggskontrakter pr 31.12.

	2021	2020
Inntektsført på igangværende prosjekter	150 759 135	80 486 178
Kostnader knyttet til opptjent inntekt/tapsavsetninger	135 039 990	70 761 463

Netto resultatført på igangværende prosjekter **15 719 145** **9 724 715**

Opptjent ikke fakturerte inntekter på igangværende anleggskontrakter	677 020	1 979 355
Forskuddsfakturert produksjon inkludert i annen kortsiktig gjeld	28 823 230	17 946 470
Anlegg under utførelse	1 522 550	1 510 550
Ref note 3		

Note 9 Mellomværende med selskap i samme konsern

	2021	2020
Fordringer		
Lån til foretak i samme konsern	2 421 750	0
Kundefordringer konsern	333 582	267 217
Sum	2 755 332	267 217
Gjeld		
Leverandørgjeld innen konsern	472 145	210 832
Sum	472 145	210 832

Note 10 Garantiforpliktelser

Det er avsatt kr 1 624 399 for usikre garantiforpliktelser.

Summen av garantiforpliktelser som ikke er regnskapsført utgjør kr 38 243 966

Note 11 Fordringer og gjeld

	2021	2020
Kundefordringer		
Kundefordringer til pålydende	36 939 044	39 928 632
Avsetning til tap på kundefordringer	0	0
Kundefordringer i balansen	36 939 044	39 928 632



Balansført verdi av pantsatte eiendeler

Varige driftsmidler	2 339 966	2 067 039
Varer	0	0
Kundefordringer	36 939 044	39 928 632
Sum	39 279 010	41 995 671

Eiendelen er i tillegg stillet som sikkerhet for:

Ubenyttet kassekreditt	0	2 000 000
Entreprenørgarantier	38 243 966	35 090 039
Sum	38 243 966	37 090 039

Note 12 Driftsinntekter

	2021	2020
Salgsinntekter	176 007 377	188 097 979
Andre driftsinntekter	2 539 685	221 529
Sum	178 547 063	188 319 508

Fordeling på virksomheter

Bygg og anlegg	178 547 063	188 319 508
Sum	178 547 063	188 319 508

Geografisk fordeling

Norge	178 547 063	188 319 508
Sverige		
Andre land		
Sum	178 547 063	188 319 508

Note 13 Transaksjoner med nærstående

	2021	2020
Husleie til Melhusvegen 720 AS	754 931	755 292
Konserntjenester fra Trebetong AS (mor)	6 999 996	6 999 996

Konserntjenester omfatter regnskapstjenester, it-tjenester, forsikringstjenester og stabstjenester innenfor KS, HMS, tilbudsarbeid og personal mv. Alle priser er satt ut fra markedsmessige betingelser.