



## ÅRSREGNSKAPET FOR REGNSKAPSÅRET 2021 - GENERELL INFORMASJON

### Enheten

Organisasjonsnummer: 922 742 189  
Organisasjonsform: Aksjeselskap  
Foretaksnavn: DUUN INDUSTRIER AS  
Forretningsadresse: Industrivegen 3  
7630 ÅSEN

### Regnskapsår

Årsregnskapets periode: 01.01.2021 - 31.12.2021

### Konsern

Morselskap i konsern: Nei

### Regnskapsregler

Regler for små foretak benyttet: Nei  
Benyttet ved utarbeidelsen av årsregnskapet til selskapet: Regnskapslovens alminnelige regler

### Årsregnskapet fastsatt av kompetent organ

Bekreftet av representant for selskapet: Roald Duun  
Dato for fastsettelse av årsregnskapet: 23.03.2022

### Grunnlag for avgivelse

År 2021: Årsregnskapet er elektronisk innlevert  
År 2020: Tall er hentet fra elektronisk innlevert årsregnskap fra 2021

*Det er ikke krav til at årsregnskapet m.v. som sendes til Regnskapsregisteret er undertegnet. Kontrollen på at dette er utført ligger hos revisor/enhetens øverste organ. Sikkerheten ivaretas ved at innsender har rolle/rettighet for innsending av årsregnskapet via Altinn, og ved at det bekreftes at årsregnskapet er fastsatt av kompetent organ.*

Brønnøysundregistrene, 23.05.2023



## Resultatregnskap

Beløp i: NOK	Note	2021	2020
<b>RESULTATREGNSKAP</b>			
<b>Inntekter</b>			
Salgsinntekt	2, 8	93 487 218	81 935 288
<b>Sum inntekter</b>		<b>93 487 218</b>	<b>81 935 288</b>
<b>Kostnader</b>			
Endring i beholdning av varer under tilvirkning og ferdig tilvirkede varer		646 978	127 826
Varekostnad	9	43 901 997	31 152 245
Lønnskostnad	3	30 856 165	27 329 621
Avskrivning av driftsmidler og immaterielle eiendeler	6, 7	276 997	244 812
Annen driftskostnad	3, 7, 16	10 760 832	14 449 683
<b>Sum kostnader</b>		<b>86 442 968</b>	<b>73 304 188</b>
<b>Driftsresultat</b>		<b>7 044 250</b>	<b>8 631 101</b>
<b>Finansinntekter og finanskostnader</b>			
Renteinntekt fra foretak i samme konsern	4		
Annen renteinntekt	4	40 017	200 948
Annen finansinntekt	4		
<b>Sum finansinntekter</b>		<b>40 017</b>	<b>200 948</b>
Rentekostnad til foretak i samme konsern	4		
Annen rentekostnad	4	70 882	64 222
Annen finanskostnad	4	33 102	-146 990
<b>Sum finanskostnader</b>		<b>103 984</b>	<b>-82 768</b>
<b>Netto finans</b>		<b>-63 967</b>	<b>283 716</b>
<b>Ordinært resultat før skattekostnad</b>		<b>6 980 283</b>	<b>8 914 816</b>
Skattekostnad på ordinært resultat	5	1 069 466	1 519 430
<b>Ordinært resultat etter skattekostnad</b>		<b>5 910 817</b>	<b>7 395 386</b>
<b>Årsresultat</b>		<b>5 910 817</b>	<b>7 395 386</b>



## Resultatregnskap

<b>Beløp i: NOK</b>	<b>Note</b>	<b>2021</b>	<b>2020</b>
Årsresultat etter minoritetsinteresser		5 910 817	7 395 386
<b>Totalresultat</b>		<b>5 910 817</b>	<b>7 395 386</b>
<b>Overføringer og disponeringer</b>			
Ordinært utbytte		1 800 000	1 800 000
Avsatt til annen egenkapital		4 110 817	5 595 386
<b>Sum overføringer og disponeringer</b>	13	<b>5 910 817</b>	<b>7 395 386</b>



## Balanse

Beløp i: NOK	Note	2021	2020
<b>BALANSE - EIENDELER</b>			
<b>Anleggsmidler</b>			
<b>Immaterielle eiendeler</b>			
Utsatt skattefordel	5	227 429	64 649
<b>Sum immaterielle eiendeler</b>		<b>227 429</b>	<b>64 649</b>
<b>Varige driftsmidler</b>			
Tomter, bygninger o.a. fast eiendom	6, 10		
Anlegg under utførelse			108 000
Maskiner og anlegg	6, 7, 10	154 246	419 172
Skip og flytende installasjoner	10		
Driftsløsøre, inventar o.a. utstyr	6, 7, 10	419 930	
<b>Sum varige driftsmidler</b>		<b>574 176</b>	<b>527 172</b>
<b>Finansielle anleggsmidler</b>			
Lån til foretak i samme konsern	14		
Lån til tilknyttet selskap og felles kontrollert virksomhet	14		
Investeringer i aksjer og andeler		450 000	150 000
Andre langsiktige fordringer		150 000	150 000
<b>Sum finansielle anleggsmidler</b>		<b>600 000</b>	<b>300 000</b>
<b>Sum anleggsmidler</b>		<b>1 401 605</b>	<b>891 821</b>
<b>Omløpsmidler</b>			
<b>Varer</b>			
Lager av varer og annen beholdning	9, 10	28 640 783	29 369 117
<b>Sum varer</b>		<b>28 640 783</b>	<b>29 369 117</b>
<b>Fordringer</b>			
Kundefordringer	10	11 019 580	4 802 895
Andre kortsiktige fordringer	15	1 532 504	1 290 748
Konsernfordringer	14	1 614 762	549 258
<b>Sum fordringer</b>		<b>14 166 846</b>	<b>6 642 902</b>





## Balanse

<b>Beløp i: NOK</b>	<b>Note</b>	<b>2021</b>	<b>2020</b>
Betalbar skatt	5		
Skyldig offentlige avgifter		3 935 215	3 805 853
Utbytte		1 800 000	1 800 000
Kortsiktig konserngjeld	14	403 854	
Annen kortsiktig gjeld		7 607 248	4 999 770
<b>Sum kortsiktig gjeld</b>		<b>18 152 197</b>	<b>12 686 035</b>
<b>Sum gjeld</b>		<b>18 152 197</b>	<b>12 686 035</b>
<b>SUM EGENKAPITAL OG GJELD</b>		<b>59 426 513</b>	<b>49 849 534</b>



**Årsregnskap 2021  
DUUN INDUSTRIER AS**



## Resultatregnskap DUUN INDUSTRIER AS

Driftsinntekter og driftskostnader	Note	2021	2020
Salgsinntekt	2, 8	93 487 218	81 935 288
<b>Sum driftsinntekter</b>		<b>93 487 218</b>	<b>81 935 288</b>
Varekostnad	9	43 901 997	31 152 245
End. beh. varer u.tilv. og ferdigvarer		646 978	127 826
Lønnskostnad	3	30 856 165	27 329 621
Avskrivning av driftsmidler og immaterielle eiendeler	6, 7	276 997	244 812
Annen driftskostnad	3, 7, 16	10 760 832	14 449 683
<b>Sum driftskostnader</b>		<b>86 442 968</b>	<b>73 304 188</b>
<b>Driftsresultat</b>		<b>7 044 250</b>	<b>8 631 101</b>
<b>Finansinntekter og finanskostnader</b>			
Annen renteinntekt	4	40 017	200 948
Annen rentekostnad	4	70 882	64 222
Annen finanskostnad	4	33 102	-146 990
<b>Resultat av finansposter</b>		<b>-63 967</b>	<b>283 716</b>
<b>Ordinært resultat før skattekostnad</b>		<b>6 980 283</b>	<b>8 914 816</b>
Skattekostnad på ordinært resultat	5	1 069 466	1 519 430
<b>Årsresultat</b>		<b>5 910 817</b>	<b>7 395 386</b>
<b>Overføringer</b>			
Avsatt til utbytte		1 800 000	1 800 000
Avsatt til annen egenkapital		4 110 817	5 595 386
<b>Sum overføringer</b>	13	<b>5 910 817</b>	<b>7 395 386</b>



## Balanse DUUN INDUSTRIER AS

Eiendeler	Note	2021	2020
<b>Anleggsmidler</b>			
Utsatt skattefordel	5	227 429	64 649
<b>Sum immaterielle eiendeler</b>		<b>227 429</b>	<b>64 649</b>
Anlegg under utførelse		0	108 000
Maskiner og anlegg	6, 7, 10	154 246	419 172
Driftsløsøre, inventar o.a. utstyr	6, 7, 10	419 930	0
<b>Sum varige driftsmidler</b>		<b>574 176</b>	<b>527 172</b>
Investeringer i aksjer og andeler		450 000	150 000
Andre langsiktige fordringer		150 000	150 000
<b>Sum finansielle anleggsmidler</b>		<b>600 000</b>	<b>300 000</b>
<b>Sum anleggsmidler</b>		<b>1 401 605</b>	<b>891 821</b>
<b>Omløpsmidler</b>			
Lager av varer og annen beholdning	9, 10	28 640 783	29 369 117
<b>Sum varer</b>		<b>28 640 783</b>	<b>29 369 117</b>
<b>Fordringer</b>			
Kundefordringer	10	11 019 580	4 802 895
Andre kortsiktige fordringer	15	1 532 504	1 290 748
Konsernfordringer	14	1 614 762	549 258
<b>Sum fordringer</b>		<b>14 166 846</b>	<b>6 642 902</b>
Bankinnskudd, kontanter o.l.	11	15 217 280	12 945 694
<b>Sum bankinnskudd, kontanter o.l</b>		<b>15 217 280</b>	<b>12 945 694</b>
<b>Sum omløpsmidler</b>		<b>58 024 909</b>	<b>48 957 713</b>
<b>Sum eiendeler</b>		<b>59 426 513</b>	<b>49 849 534</b>



## Balanse

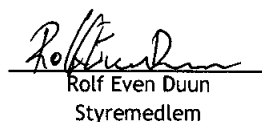
### DUUN INDUSTRIER AS


Egenkapital og gjeld	Note	2021	2020
<b>Egenkapital</b>			
<i>Innskutt egenkapital</i>			
Aksjekapital	12, 13	1 200 000	1 200 000
Overkurs	13	29 835 258	29 835 258
<b>Sum innskutt egenkapital</b>		<b>31 035 258</b>	<b>31 035 258</b>
<i>Opptjent egenkapital</i>			
Annen egenkapital	13	10 239 058	6 128 241
<b>Sum opptjent egenkapital</b>		<b>10 239 058</b>	<b>6 128 241</b>
<b>Sum egenkapital</b>		<b>41 274 316</b>	<b>37 163 499</b>
<b>Gjeld</b>			
<i>Kortsiktig gjeld</i>			
Leverandørgjeld		4 405 880	2 080 413
Skyldig offentlige avgifter		3 935 215	3 805 853
Utbytte		1 800 000	1 800 000
Kortsiktig konserngjeld	14	403 854	0
Annen kortsiktig gjeld		7 607 248	4 999 770
<b>Sum kortsiktig gjeld</b>		<b>18 152 197</b>	<b>12 686 035</b>
<b>Sum gjeld</b>		<b>18 152 197</b>	<b>12 686 035</b>
<b>Sum egenkapital og gjeld</b>		<b>59 426 513</b>	<b>49 849 534</b>

Åsen, 23.03.2022  
Styret i DUUN INDUSTRIER AS


  
John Erik Duun  
Styreleder

  
Roald Andreas Duun  
styremedlem

  
Rolf Even Duun  
Styremedlem

  
Gunnar Frost  
styremedlem

  
Torild Marie Amundsen  
styremedlem

  
Birger Tunset  
styremedlem

  
Karl-Martin Eggen  
daglig leder

  
Terje Moksnes  
styremedlem



**Indirekte kontantstrøm**  
**DUUN INDUSTRIER AS**

<b>Kontantstrømmer fra operasjonelle aktiviteter</b>	<b>Note</b>	<b>2021</b>	<b>2020</b>
Resultat før skattekostnad		6 980 283	8 914 816
Ordinære avskrivninger		276 997	244 812
Endring i varelager		728 334	106 876
Endring i kundefordringer		-6 216 685	14 365 701
Endring i leverandørgjeld		2 325 467	-2 875 930
Endring i andre tidsavgrensningsposter		601 189	1 916 909
<b>Netto kontantstrøm fra operasjonelle aktiviteter</b>		<b>4 695 585</b>	<b>22 673 184</b>
Kontantstrømmer fra investeringsaktiviteter		-300 000	0
Utbetalinger ved kjøp av varige driftsmidler		-324 000	-314 716
<b>Netto kontantstrøm fra investeringsaktiviteter</b>		<b>-624 000</b>	<b>-314 716</b>
Kontantstrømmer fra finansieringsaktiviteter			
Utbetalinger ved nedbetaling av kortsiktig gjeld		0	5 693 722
Utbetalinger av utbytte		1 800 000	4 800 000
<b>Netto kontantstrøm fra finansieringsaktiviteter</b>		<b>-1 800 000</b>	<b>-10 493 722</b>
Netto endring i kontanter og kontantekvivalenter		2 271 585	11 864 746
Beh. av kont. og kontantekvivalenter ved per. begynnelse		12 945 694	1 080 948
<b>Beh. av kont. og kontantekvivalenter ved per. slutt</b>		<b>15 217 280</b>	<b>12 945 694</b>



## Noter til regnskapet 2021

### Regnskapsprinsipper

Årsregnskapet er satt opp i samsvar med regnskapsloven og god regnskapsskikk for øvrige foretak. Forutsetningen om fortsatt drift er lagt til grunn ved utarbeidelsen.

### Bruk av estimater

Utarbeidelse av regnskap i samsvar med regnskapsloven krever bruk av estimater. Videre krever anvendelse av selskapets regnskapsprinsipper at ledelsen må utøve skjønn. Områder som i stor grad inneholder slike skjønnsmessige vurderinger, høy grad av kompleksitet, eller områder hvor forutsetninger og estimater er vesentlige for årsregnskapet, er beskrevet i notene.

### Salgsinntekter

Inntekter ved salg av varer og tjenester vurderes til virkelig verdi av vederlaget, netto etter fradrag for merverdiavgift, returer, rabatter og andre avslag.

Salg av varer inntektsføres når risiko og kontroll i all hovedsak er overført kjøperen. Med risiko menes eiendelens gevinst og tapspotensiale mens kontroll defineres som beslutnings og råderett. Erfaringstall anvendes for å estimere og regnskapsføre avsetninger for kvantumsrabatter og retur på salgstidspunktet.

Salg av tjenester inntektsføres etter hvert som de er levert.

### Klassifisering og vurdering av balanseposter

Eiendeler bestemt til varig eie eller bruk er klassifisert som anleggsmidler. Anleggsmidler er vurdert til anskaffelseskost. Omløpsmidler og kortsiktig gjeld omfatter normalt poster som forfaller til betaling innen ett år etter balansedagen, samt poster som knytter seg til varekretsløpet. Omløpsmidler vurderes til laveste verdi av anskaffelseskost og antatt virkelig verdi. Fordringer klassifiseres som omløpsmidler hvis de skal tilbakebetales i løpet av ett år. For gjeld er analoge kriterier lagt til grunn. Første års avdrag på langsiktige fordringer og langsiktig gjeld klassifiseres likevel ikke som omløpsmiddel og kortsiktig gjeld. Enkelte poster er vurdert etter andre regler. Postene det gjelder vil være blant de postene som omhandles nedenfor.

### Varige driftsmidler

Varige driftsmidler balanseføres og avskrives lineært til restverdi over driftsmidlenes forventede utnyttbare levetid. Ved endring i avskrivningsplan fordeles virkningen over gjenværende avskrivningstid ("knekkpunktmetoden"). Vedlikehold av driftsmidler kostnadsføres løpende. Påkostninger eller forbedringer tillegges driftsmidlets kostpris og avskrives i takt med driftsmidlet. Skillet mellom vedlikehold og påkostning/forbedring regnes i forhold til driftsmidlets stand ved kjøp av driftsmidlet. Tomter avskrives ikke.

Utgifter til leie av øvrige driftsmidler kostnadsføres som operasjonell. Forskuddsbetalinger balanseføres som forskuddsbetalt kostnad, og fordeles over leieperioden.

Tidligere nedskrivninger, med unntak for nedskrivning av goodwill, reverseres hvis grunnlaget for nedskrivningen ikke lenger er til stede.

### Investeringer i andre selskaper

#### Varer

Lager av innkjøpte varer er vurdert til det laveste av gjennomsnittlig anskaffelseskost og netto salgsverdi. Egentilvirkede ferdigvarer og varer under tilvirkning vurderes til tilvirkningskost.

### Fordringer

Kundefordringer og andre fordringer er oppført i balansen til pålydende etter fradrag for avsetning til forventet tap. Avsetning for tap gjøres på grunnlag av individuelle vurderinger av de enkelte fordringene. I tillegg gjøres det for øvrige kundefordringer en uspesifisert avsetning for å dekke antatt tap.

### Pensjoner



## Noter til regnskapet 2021

Pensjonsordningene er finansiert gjennom innbetalinger til forsikringsselskap, med unntak av AFP-ordningen.

### Innskuddsplaner

Ved innskuddsplaner betaler selskapet innskudd til et forsikringsselskap. Selskapet har ingen ytterligere betalingsforpliktelse etter at innskuddene er betalt. Innskuddene regnskapsføres som lønnskostnad. Eventuelle forskuddsbetalte innskudd balanseføres som eiendel (pensjonsmidler) i den grad innskuddet kan refunderes eller redusere framtidige innbetalinger.

### Skatt

Skattekostnaden i resultatregnskapet omfatter både periodens betalbare skatt og endring i utsatt skatt. Utsatt skatt beregnes med 22 % på grunnlag av de midlertidige forskjeller som eksisterer mellom regnskapsmessige og skattemessige verdier, samt eventuelt ligningsmessig underskudd til fremføring ved utgangen av regnskapsåret. Skatteøkende og skattereduserende midlertidige forskjeller som reverserer eller kan reversere i samme periode er utlignet og nettoført. Utsatt skatt på merverdier i forbindelse med oppkjøp av datterselskap blir ikke utlignet.

Oppføring av utsatt skattefordel på netto skattereduserende forskjeller som ikke er utlignet og underskudd til fremføring, er begrunnet med antatt fremtidig inntjening. Utsatt skattefordel som kan balanseføres og utsatt skatt er oppført netto i balansen.

### Valuta

Fordringer og gjeld i utenlandsk valuta vurderes etter kursen ved regnskapsårets slutt. Kursgevinster og kurstap knyttet til varesalg og varekjøp i utenlandsk valuta føres som salgsinntekter og varekostnad.

### Garantier, servicearbeid og reklamasjoner

Ikke opptjent inntekt som er knyttet til garanti- og servicearbeid for avsluttede salg vurderes til antatt kostnad for slikt arbeid. Estimater beregnes med utgangspunkt i historiske tall for servicearbeid og garantireparasjoner. Beløpet balanseføres under annen kortsiktig gjeld og inntektsføres lineært over garanti- og serviceperioden.

### Kontantstrømoppstilling

Kontantstrømoppstillingen utarbeides etter den indirekte metoden. Kontanter og kontantekvivalenter omfatter kontanter, bankinnskudd og andre kortsiktige likvide plasseringer som umiddelbart og med uvesentlig kursrisiko kan konverteres til kjente kontantbeløp og med gjenværende løpetid mindre enn tre måneder fra anskaffelsesdato.



## Noter til regnskapet 2021

### Note 2 Salgsinntekter

Per virksomhetsområde	2021	2020
Salgsinntekter	93 487 218	81 935 288
<b>Sum</b>	<b>93 487 218</b>	<b>81 935 288</b>

Geografisk fordeling	2021	2020
Norge	83 855 750	73 588 363
Andre land	9 631 467	8 346 925
<b>Sum</b>	<b>93 487 218</b>	<b>81 935 288</b>

### Note 3 Lønnskostnader, antall ansatte, godtgjørelser, lån til ansatte m

Lønnskostnader	2021	2020
Lønninger	26 690 896	24 337 596
Arbeidsgiveravgift	3 961 728	3 378 557
Pensjonskostnader	1 578 654	1 130 424
Skattefunn	-1 831 955	-1 883 141
Andre ytelser	456 842	366 184
<b>Sum</b>	<b>30 856 165</b>	<b>27 329 621</b>

Gjennomsnittlig antall årsverk sysselsatt i regnskapsåret	51	51
Ytelser til ledende personer	Daglig leder	Styret
Lønn	1 389 482	0
Pensjonsutgifter	85 164	0
Annen godtgjørelse	46 942	0
<b>Sum</b>	<b>1 521 588</b>	<b>0</b>

#### OTP

Selskapet er pliktig til å ha tjenstepensjonsordning etter lov om obligatorisk tjenstepensjon.

Selskapets pensjonsordninger tilfredsstiller kravene i denne lov.

Selskapet har innskuddsplaner som omfatter heltidsansatte og utgjør 3,5% av lønnen. Pr 31.12.21 var det 50 medlemmer av ordningen (54 i 2021).

Kostnadsført innskudd utgjorde NOK 1 001 210 i 2021 og NOK 741 800 i 2020.

#### Revisor

Kostnadsført honorar til revisor for 2021 eksl.mva.

Lovpålagt revisjon	155 000
Andre attestasjonstjenester	13 500
Teknisk bistand årsoppgjør	38 000
Andre tjenester	10 035
<b>Sum honorar til revisor</b>	<b>216 535</b>



## Noter til regnskapet 2021

### Note 4 Spesifikasjon av finansinntekter og finanskostnader

<b>Finansinntekter</b>	<b>2021</b>	<b>2020</b>
Annen finansinntekt	40 017	200 948
<b>Sum finansinntekter</b>	<b>40 017</b>	<b>200 948</b>

<b>Finanskostnader</b>	<b>2021</b>	<b>2020</b>
Annen finanskostnad	82 475	64 222
Valutatap (Disagio)	21 509	-146 990
<b>Sum finanskostnader</b>	<b>103 984</b>	<b>-82 768</b>



## Noter til regnskapet 2021

### Note 5 Skatt

<u>Årets skattekostnad</u>	<u>2021</u>	<u>2020</u>
Resultatført skatt på ordinært resultat:		
Betalbar skatt	1 232 246	1 634 332
Endring i utsatt skattefordel	-162 780	-114 902
<b>Skattekostnad ordinært resultat</b>	<b>1 069 466</b>	<b>1 519 430</b>
Skattepliktig inntekt:		
Ordinært resultat før skatt	6 980 283	8 914 816
Permanente forskjeller	-2 119 076	-2 008 321
Endring i midlertidige forskjeller	739 910	879 881
Anvendelse av fremførbart underskudd	0	-357 597
<b>Skattepliktig inntekt</b>	<b>5 601 117</b>	<b>7 428 780</b>
Betalbar skatt i balansen:		
Betalbar skatt på årets resultat	0	0
<b>Sum betalbar skatt i balansen</b>	<b>0</b>	<b>0</b>

Skatteeffekten av midlertidige forskjeller som har gitt opphav til utsatt skatt og utsatte skattefordeler, spesifisert på typer av midlertidige forskjeller

	<u>2021</u>	<u>2020</u>	<u>Endring</u>
Varige driftsmidler	-762 245	-760 691	1 554
Varebeholdning	1 779 024	2 561 716	782 692
Fordringer	-73 398	-117 734	-44 336
Avsetninger mv	-1 977 150	-1 977 150	0
<b>Sum</b>	<b>-1 033 769</b>	<b>-293 859</b>	<b>739 910</b>
<b>Grunnlag for utsatt skattefordel</b>	<b>-1 033 769</b>	<b>-293 859</b>	<b>739 910</b>
<b>Utsatt skattefordel (22 %)</b>	<b>-227 429</b>	<b>-64 649</b>	<b>162 780</b>



## Noter til regnskapet 2021

## Note 6 Varige driftsmidler

	Driftsløsøre, inventar o.a utstyr	Totalt
Anskaffelseskost 01.01	9 141 560	9 141 560
Tilgang	432 000	432 000
Avgang	0	0
Anskaffelseskost 31.12	9 573 560	9 573 560
Akk. av-/nedskrivninger 31.12	-8 999 384	-8 999 384
<b>Balanseført verdi 31.12</b>	<b>574 176</b>	<b>574 176</b>
<b>Årets avskrivninger</b>	<b>276 997</b>	<b>276 997</b>
Avskrivningssats	0 %	
Avskrivningsplan	Lineær	
Økonomisk levetid	5 år	

## Note 7 Leasing

## Årlig leie av ikke balanseførte driftsmidler

Leieobjekt	Avtaleperiode	Årets leie
Maskiner og anlegg	2020-2022	328 349
<b>Sum</b>		<b>328 349</b>

## Note 8 Finansiell Markedsrisiko

DUUN INDUSTRIER AS benytter seg ikke finansielle instrumenter i forbindelse med styringen av finansiell risiko.

Selskapets aktiviteter medfører ulike typer finansiell risiko: markedsrisiko (inkludert valuta, rente- og prisisiko), kredittisiko og likviditetsrisiko.

**Renterisiko**

Renterisiko oppstår på kort og mellomlang sikt som et resultat av at deler av selskapets gjeld har flytende rente. Maksimumsrammer for andel av gjeld med flytende rente er fastsatt.

Renteavkastning av innskudd er også påvirket av rentenivå. Midlene er plassert til flytende rente.

**Kredittrisiko**

Selskapet har kredittrisiko knyttet til fordringer på kundefordringer. Risiko for at motpart ikke har økonomisk evne til å oppfylle sine forpliktelser anses å være moderat. Det har historisk sett vært lite tap på fordringer.

**Valutarisiko**

Utvikling i valutakurser innebærer både direkte og indirekte en økonomisk risiko for selskapet. Det er ikke inngått avtaler som reduserer denne risikoen pr 31.12.21.



## Noter til regnskapet 2021

### Råvarepriserisiko

Risiko for svinginger i råvarepriser sikres gjennom langsiktig avtaler om kjøp, samt inngåelse av strategiske avtaler med leverandør og andre aktører i markedet.

### Likviditetsrisiko

Selskapets finansiering er basert på bankfinansiering. Se kontantstrømoppstilling for informasjon om ubenyttet trekkrettighet.

### Note 9 Varer

	2021	2020
Råvarer og innkjøpte halvfabrikater	21 809 177	17 744 899
Varer under tilvirkning	839 521	3 044 887
Egentilvirkede ferdigvarer	5 992 085	8 579 331
<b>Sum</b>	<b>28 640 783</b>	<b>29 369 117</b>

Selskapets varebeholdning er vurdert til laveste verdi av gjennomsnittlig anskaffelseskost og netto salgsverdi. For varer i arbeid beregnes netto salgsverdi til salgsverdien av ferdig tilvirkede varer redusert for gjenværende tilvirkningskostnader og salgskostnader.

### Note 10 Fordringer, gjeld, pantstillelser og garantier m.v

	2021	2020
Fordringer med forfall senere enn ett år	150 000	0
Langsiktig gjeld med forfall senere enn fem år	0	0
Ubenyttet kassekreditt	8 000 000	8 000 000

### Note 11 Bankinnskudd

	2021	2020
Bundne skattetrekkmidler	1 031 864	1 089 438



## Noter til regnskapet 2021

### Note 12 Antall aksjer, aksjeeiere m.m

Aksjekapital	Antall	Pålydende	Balanseført
Ordinære aksjer	1 000	1 200	1 200 000

Aksjekapitalen eies av følgende aksjonærer:

Aksjonærer:	Antall aksjer	Eierandel
Brødrene Duun Holding AS	1 000	100 %
<b>Sum</b>	<b>1 000</b>	<b>100 %</b>

Selskapet har en aksjeklasse og alle aksjer har lik stemmerett.

#### Aksjer eiet av styremedlemmer og daglig leder

John Erik Duun	styrets leder	500
Roald Andreas Duun	styremedlem	500

Styrets leder og styremedlem eier aksjene via felles selskap Brødrene Duun Holding AS

### Note 13 Egenkapital

	Aksjekapital	Overkurs	Annen egenkapital	Sum egenkapital
Egenkapital pr 01.01	1 200 000	29 835 258	6 128 241	37 163 499
Foreslått utbytte			-1 800 000	-1 800 000
Årets resultat			5 910 817	5 910 817
Pr 31.12	1 200 000	29 835 258	10 239 058	41 274 316

### Note 14 Mellomværende med selskap i samme konsern

Fordringer	2021	2020
Andre fordringer	1 614 762	549 258
<b>Sum fordringer</b>	<b>1 614 762</b>	<b>549 258</b>
Gjeld	2021	2020
Kortsiktig gjeld	403 854	0
<b>Sum gjeld</b>	<b>403 854</b>	<b>0</b>



## Noter til regnskapet 2021

### Note 15 Skattefunn

Skattefunn 2020	2 006 432	Bokført som kostnadsreduksjon
Skattefunn 2021	2 137 330	Bokført som kostnadsreduksjon

Skattefunn er bokført som en kostnadsreduksjon med følgende fordeling

	2021	2020
Kostnadsreduksjon lønn	1 831 955	1 883 141
Kostnadsreduksjon driftskostnader	305 375	123 291
Sum	2 137 330	2 006 432

### Note 16 Transaksjoner med nærstående parter

Selskapets transaksjoner med nærstående parter	2021	2020
--	------	------

---

#### *Kjøp av varer og tjenester:*

Husleie fra søsterselskap	1 200 000	1 200 000
---------------------------	-----------	-----------



BDO AS  
Klæbuveien 127B  
7031 Trondheim

## Uavhengig revisors beretning

Til generalforsamlingen i Duun Industrier AS

### Konklusjon

Vi har revidert årsregnskapet til Duun Industrier AS.

#### Årsregnskapet består av:

- Balanse per 31. desember 2021,
- Resultatregnskap 2021
- Kontantstrømoppstilling for regnskapsåret avsluttet per 31. desember 2021
- Noter til årsregnskapet, herunder et sammendrag av viktige regnskapsprinsipper.

#### Etter vår mening:

- Oppfyller årsregnskapet gjeldende lovkrav, og
- Gir årsregnskapet et rettviseende bilde av selskapets finansielle stilling per 31. desember 2021 og av dets resultat og kontantstrømmer for regnskapsåret i samsvar med regnskapslovens regler og god regnskapskikk i Norge.

### Grunnlag for konklusjonen

Vi har gjennomført revisjonen i samsvar med de internasjonale revisjonsstandardene International Standards on Auditing (ISA-ene). Våre oppgaver og plikter i henhold til disse standardene er beskrevet nedenfor under Revisors oppgaver og plikter ved revisjonen av årsregnskapet. Vi er uavhengige av selskapet slik det kreves i lov, forskrift og International Code of Ethics for Professional Accountants (inkludert internasjonale uavhengighetsstandarder) utstedt av the International Ethics Standards Board for Accountants (IESBA-reglene), og vi har overholdt våre øvrige etiske forpliktelser i samsvar med disse kravene. Innhentet revisjonsbevis er etter vår vurdering tilstrekkelig og hensiktsmessig som grunnlag for vår konklusjon.

### Annen informasjon

Styret og daglig leder (ledelsen) er ansvarlig for annen informasjon. Annen informasjon består av årsberetningen. Vår konklusjon om årsregnskapet ovenfor dekker ikke annen informasjon.

I forbindelse med revisjonen av årsregnskapet er det vår oppgave å lese annen informasjon. Formålet er å vurdere hvorvidt det foreligger vesentlig inkonsistens mellom annen informasjon og årsregnskapet og den kunnskap vi har opparbeidet oss under revisjonen av årsregnskapet, eller hvorvidt informasjon i annen informasjon ellers fremstår som vesentlig feil. Vi har plikt til å rapportere dersom annen informasjon fremstår som vesentlig feil. Vi har ingenting å rapportere i så henseende.

### Konklusjon om årsberetningen

Basert på kunnskapen vi har opparbeidet oss i revisjonen, mener vi at årsberetningen

- er konsistent med årsregnskapet og
- inneholder de opplysninger som skal gis i henhold til gjeldende lovkrav.



## Styret og daglig leders ansvar for årsregnskapet

Styret og daglig leder (ledelsen) er ansvarlig for å utarbeide årsregnskapet og for at det gir et rettviseende bilde i samsvar med regnskapslovens regler og god regnskapsskikk i Norge. Ledelsen er også ansvarlig for slik intern kontroll som den finner nødvendig for å kunne utarbeide et årsregnskap som ikke inneholder vesentlig feilinformasjon, verken som følge av misligheter eller utilsiktede feil.

Ved utarbeidelsen av årsregnskapet må ledelsen ta standpunkt til selskapets evne til fortsatt drift og opplyse om forhold av betydning for fortsatt drift. Forutsetningen om fortsatt drift skal legges til grunn for årsregnskapet så lenge det ikke er sannsynlig at virksomheten vil bli avviklet.

## Revisors oppgaver og plikter ved revisjonen av årsregnskapet

Vårt mål er å oppnå betryggende sikkerhet for at årsregnskapet som helhet ikke inneholder vesentlig feilinformasjon, verken som følge av misligheter eller utilsiktede feil, og å avgi en revisjonsberetning som inneholder vår konklusjon. Betryggende sikkerhet er en høy grad av sikkerhet, men ingen garanti for at en revisjon utført i samsvar med lov, forskrift og god revisjonsskikk i Norge, herunder ISA-ene, alltid vil avdekke vesentlig feilinformasjon som eksisterer. Feilinformasjon kan oppstå som følge av misligheter eller utilsiktede feil. Feilinformasjon blir vurdert som vesentlig dersom den enkeltvis eller samlet med rimelighet kan forventes å påvirke økonomiske beslutninger som brukerne foretar basert på årsregnskapet.

For videre beskrivelse av revisors oppgaver og plikter vises det til:

<https://revisorforeningen.no/revisjonsberetninger>

BDO AS

Hanne Bjørnevåg  
statsautorisert revisor  
(elektronisk signert)

Penneo Dokumentnøkkel: 40T0A-1AGHV-B4EHP-FAEIS-YVICIA-41ZEQ



# PENNEO

Signaturene i dette dokumentet er juridisk bindende. Dokument signert med "Penneo™ - sikker digital signatur".  
De signerende parter sin identitet er registrert, og er listet nedenfor.

"Med min signatur bekrefter jeg alle datoer og innholdet i dette dokument."

## Hanne Bjørnevåg

Partner

På vegne av: BDO AS

Serienummer: 9578-5997-4-229406

IP: 188.95.xxx.xxx

2022-05-02 06:50:59 UTC



Penneo Dokumentnøkkel: 40T0A-1AGHV-B4EHP-FAEIS-YVICIA-41ZEQ

Dokumentet er signert digitalt, med **Penneo.com**. Alle digitale signatur-data i dokumentet er sikret og validert av den datamaskin-utregnede hash-verdien av det opprinnelige dokument. Dokumentet er låst og tids-stemplet med et sertifikat fra en betrodd tredjepart. All kryptografisk bevis er integrert i denne PDF, for fremtidig validering (hvis nødvendig).

### Hvordan bekrefter at dette dokumentet er originalen?

Dokumentet er beskyttet av ett Adobe CDS sertifikat. Når du åpner dokumentet i

Adobe Reader, skal du kunne se at dokumentet er sertifisert av **Penneo e-signature service <penneo@penneo.com>**. Dette garanterer at innholdet i dokumentet ikke har blitt endret.

Det er lett å kontrollere de kryptografiske beviser som er lokalisert inne i dokumentet, med Penneo validator - <https://penneo.com/validate>



## ÅRSBERETNING FOR DRIFTSÅR 2021

### Duun Industrier AS, 7630 Åsen

#### **Virksomhetens art og hvor den drives.**

Duun Industrier as driver mekanisk verkstedindustri med utgangspunkt i Duun – Smia A/S sine lokaler i Åsen. Produksjonen omfatter landbruksutstyr som traktorskjær, snøfresere, gjødselpumper og gjødselomrørere, vedmaskiner og beitepussere samt diverse underleveranser. Selskapets forretningsvirksomhet er hovedsakelig rettet mot det nasjonale markedet, men med økende fokus på eksport.

#### **Fortsatt drift**

Årsregnskapet for 2021 for Duun Industrier as er satt opp under forutsetning av fortsatt drift.

#### **Arbeidsmiljø**

I henhold til gjeldende lover og forskrifter fører selskapet oversikt over totalt sykefravær blant selskapets ansatte. I 2021 var det totale sykefraværet 4,4%, inkludert covid-19 relatert fravær. Bedriften har hatt en økning i hjemmekontor som følge av covid-19, men dette anses ikke å påvirke arbeidsmiljøet.

Det arbeides systematisk med HMS og kontinuerlig gjennomføring av forbedringstiltak for det fysiske arbeidsmiljøet i bedriften.

Styret mener at arbeidsmiljøet i bedriften er tilfredsstillende, men vurderer fortløpende behovet for iverksetting av forbedringstiltak.

Det har ikke blitt rapportert alvorlige arbeidsskader i løpet av året.

#### **Ytre miljø**

Selskapets påvirkning på det ytre miljø er gjennom vårt energiforbruk. Vi arbeider kontinuerlig med å redusere vårt forbruk av energikilder, samt at vi sørger for at alt avfall håndteres i henhold til gjeldende lover og forskrifter.

#### **Likestilling**

Bedriften har 5 kvinnelige medarbeidere av totalt 51 årsverk i 2021. 5 kvinner er ansatt i administrasjon, salg og innkjøp. Virksomheten praktiserer like lønn- og arbeidsvilkår for alle medarbeidere. På grunn av antallet medarbeidere i de forskjellige gruppene kan ikke detaljene fra analysen offentliggjøres, men resultatet viser svært små forskjeller i lønnsnivå innad i de ulike gruppene.

Ledelsen mener at det ville være ønskelig med en økt andel kvinnelige medarbeidere. En analyse av situasjonen viser at det ikke er administrative hindre for økt likestilling, men noen forskjeller i garderobefasiliteter kan utgjøre en form for hindring spesielt i produksjonsområdet. Bedriften vil i kommende periode vurdere om tiltak er nødvendig for å redusere denne form for hindring. Overordnet oppfatter bedriften at den faktiske tilstand når det gjelder likestilling er akseptabel og at det ikke er nødvendig å planlegge eller iverksette umiddelbare tiltak for å forbedre situasjonen.

#### **Diskriminering**

Diskrimineringslovens formål er å fremme likestilling, sikre like muligheter og rettigheter og å hindre diskriminering på grunn av etnisitet, nasjonal opprinnelse, avstamning, hudfarge, språk, religion og livssyn. Bedriften arbeider aktivt for å overholde og fremme lovens formål innenfor sin virksomhet.

Bedriften arbeider aktivt for å tilrettelegge hovedløsningene i de fysiske forholdene slik at virksomhetens funksjon kan benyttes av flest mulig. For arbeidstakere med nedsatt funksjonsevne foretas det individuell tilrettelegging av arbeidsplass og arbeidsoppgaver i den grad det er mulig.

#### **Finansiell risiko**

##### **Markedsrisiko**

Bedriften er i en viss grad eksponert for endringer i valutakurser, men dette utjevnes i noen grad ved at man både kjøper og selger varer i Euro.

##### **Kredittrisiko**



Risiko for at kunder ikke har økonomisk evne til å oppfylle sine forpliktelser anses for å være lav, og bedriften har erfart meget lave tap på fordringer over tid.

### Likviditetsrisiko

Bedriften vurderer likviditeten i selskapet som tilfredsstillende og det jobbes aktivt med tiltak som endrer likviditetsrisiko. Forfallstidspunkt for kundefordringer opprettholdes og andre langsiktige fordringer er ikke vurdert.

### Foretakets utsikter

Foretaket opprettholdt omsetningen i det som var en periode med noen utfordringer. Det forventes noe uro i markedet i starten av kommende periode, utover i perioden forventes veksten igjen å tilta. Det legges til rette i bedriften for å kunne gjennomføre eventuelle investeringer som ansees hensiktsmessig.

Bedriften har ikke tegnet forsikring for styrets medlemmer og daglig leder.

### Forskning og utvikling

Bedriften bruker betydelige ressurser på forskning og utvikling knyttet både til videreutvikling av produktporteføljen og til modernisering av både administrasjon og produksjon.

### Driftsmessige forhold

Totalomsetningen ble i 2021 kr 93.487.218,- kontra kr 81.935.288,- i år 2020.

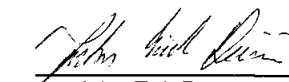
Den likviditetsmessige situasjonen er under kontroll.

### Disponering av årsresultatet


Årets regnskap viser overskudd og styret foreslår at årets resultat disponeres slik:


Årets overskudd etter skatt:	kr. 5.910.817,-
Avsatt til utbytte	kr. 1 800.000,-
Overført til annen egenkapital	kr. 4.110.817,-

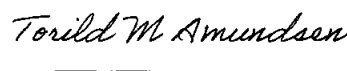
7630 Åsen 23.03.2022


  
John Erik Duun  
Styreleder

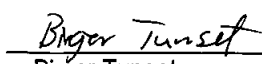
  
Karl Martin Eggen  
Adm. direktør


  
Roald A. Duun  
Styremedlem

  
Rolf Even Duun  
Styremedlem

  
Torild Marie Amundsen  
Styremedlem

  
Gunnar Frost  
Styremedlem

  
Birger Tunset  
Styremedlem

  
Terje Moksnes  
Styremedlem