



ÅRSREGNSKAPET FOR REGNSKAPSÅRET 2017 - GENERELL INFORMASJON

Enheten

Organisasjonsnummer: 914 998 581
Organisasjonsform: Aksjeselskap
Foretaksnavn: WORLDVENTURES MARKETING NORGE AS
Forretningsadresse: Nydalsveien 28
0484 OSLO

Regnskapsår

Årsregnskapets periode: 01.01.2017 - 31.12.2017

Konsern

Morselskap i konsern: Nei

Regnskapsregler

Regler for små foretak benyttet: Ja
Benyttet ved utarbeidelsen av årsregnskapet til selskapet: Regnskapslovens alminnelige regler

Årsregnskapet fastsatt av kompetent organ

Bekreftet av representant for selskapet: Wayne T Nugent
Dato for fastsettelse av årsregnskapet: 14.06.2018

Grunnlag for avgivelse

År 2017: Årsregnskapet er elektronisk innlevert
År 2016: Tall er hentet fra elektronisk innlevert årsregnskap fra 2017

Det er ikke krav til at årsregnskapet m.v. som sendes til Regnskapsregisteret er undertegnet. Kontrollen på at dette er utført ligger hos revisor/enhetens øverste organ. Sikkerheten ivaretas ved at innsender har rolle/rettighet for innsending av årsregnskapet via Altinn, og ved at det bekreftes at årsregnskapet er fastsatt av kompetent organ.

Brønnøysundregistrene, 31.10.2020



Resultatregnskap

Beløp i: NOK	Note	2017	2016
RESULTATREGNSKAP			
Kostnader			
Other operating expenses	2	177 218	210 047
Sum kostnader		177 218	210 047
Driftsresultat		-177 218	-210 047
Finansinntekter og finanskostnader			
Annen renteinntekt		12	12
Other financial income		0	214 252
Sum finansinntekter		12	214 264
Other financial expense		19	
Sum finanskostnader		19	
Netto finans		-7	214 264
Ordinært resultat før skattekostnad	6	-177 226	4 216
Ordinært resultat etter skattekostnad		-177 226	4 216
Årsresultat		-177 226	4 216
Overføringer og disponeringer			
Udekket tap	5	-177 226	4 216
Sum overføringer og disponeringer		-177 226	4 216



Balanse

Beløp i: NOK	Note	2017	2016
BALANSE - EIENDELER			
Anleggsmidler			
Immaterielle eiendeler			
Sum anleggsmidler		0	0
Omløpsmidler			
Varer			
Fordringer			
Other debtors		3 715	11 997
Konsernfordringer			30 000
Sum fordringer		3 715	41 997
Bankinnskudd, kontanter og lignende			
Bank deposits, cash in hand, etc		11 856	11 834
Sum bankinnskudd, kontanter og lignende		11 856	11 834
Sum omløpsmidler		15 572	53 831
SUM EIENDELER		15 572	53 831
BALANSE - EGENKAPITAL OG GJELD			
Egenkapital			
Innskutt egenkapital			
Share capital (100 shares of kr 300,00)	5	30 000	30 000
Sum innskutt egenkapital	5	30 000	30 000
Opptjent egenkapital			
Udekket tap	5	272 302	95 076
Sum opptjent egenkapital		-272 302	-95 076
Sum egenkapital	5	-242 302	-65 076



Balanse

Beløp i: NOK	Note	2017	2016
Gjeld			
Langsiktig gjeld			
Annen langsiktig gjeld			
Langsiktig konserngjeld	8	227 873	88 907
Sum annen langsiktig gjeld		227 873	88 907
Sum langsiktig gjeld		227 873	88 907
Kortsiktig gjeld			
Other short-term liabilities		30 000	30 000
Sum kortsiktig gjeld		30 000	30 000
Sum gjeld		257 873	118 907
SUM EGENKAPITAL OG GJELD		15 572	53 831



Worldventures Marketing Norge AS Noter 2017

Note 1 Regnskapsprinsipper

Årsregnskapet er satt opp i samsvar med regnskapsloven og NRS 8 - God regnskapsskikk for små foretak.

Driftsinntekter

Tjenester inntektsføres etter hvert som de leveres. Selskapet har ikke hatt inntekter i 2017.

Klassifisering og vurdering av balanseposter

Anleggsmidler omfatter eiendeler bestemt til varig eie og bruk. Anleggsmidler er vurdert til anskaffelseskost. Varige driftsmidler balanseføres og avskrives over driftsmidlets økonomiske levetid. Varige driftsmidler nedskrives til gjenvinnbart beløp ved verdifall som forventes ikke å være forbigående. Gjenvinnbart beløp er det høyeste av netto salgsverdi og verdi i bruk. Verdi i bruk er nåverdi av fremtidige kontantstrømmer knyttet til eiendelen. Nedskrivningen reverseres når grunnlaget for nedskrivningen ikke lenger er til stede.

Omløpsmidler og kortsiktig gjeld omfatter normalt poster som forfaller til betaling innen ett år etter balansedagen, samt poster som knytter seg til varekretsløpet. Omløpsmidler vurderes til laveste verdi av anskaffelseskost og virkelig verdi (laveste verdis prinsipp).

Fordringer

Kundefordringer og andre fordringer oppføres i balansen til pålydende etter fradrag for avsetning til forventet tap. Avsetning til tap gjøres på grunnlag av en individuell vurdering av de enkelte fordringene. I tillegg gjøres det for øvrige fordringer en uspesifisert avsetning for å dekke antatt tap

Skatt

Skattekostnaden i resultatregnskapet omfatter både periodens betalbare skatt og endring i utsatt skatt. Utsatt skatt er beregnet med 23% på grunnlag av de midlertidige forskjeller som eksisterer mellom regnskapsmessige og skattemessige verdier, samt ligningsmessig underskudd til fremføring ved utgangen av regnskapsåret. Skatteøkende og skattereduserende midlertidige forskjeller som reverserer eller kan reversere i samme periode er utlignet og nettoført.

Investeringer i aksjer og andeler

Langsiktige investeringer er vurdert til anskaffelseskost. Nedskrivning til gjenvinnbart beløp foretas ved verdifall som forventes å ikke være forbigående. Kortsiktige investeringer vurderes til laveste verdi av anskaffelseskost og virkelig verdi. Utbytte og avkastning fra investeringer inntektsføres på vedtakstidspunktet.



Worldventures Marketing Norge AS Noter 2017

Note 2 Lønnskostnad, ytelser til daglig leder, styre og revisor, mellomværende mv

Selskapet har ikke hatt ansatte i løpet av 2017.

Det er ikke utbetalt godtgjørelser til medlemmer av styret eller daglig leder i løpet av året.

Selskapet har fravalgt revisjon og har dermed ikke revisjonskostnader.

Note 3 Fordringer og gjeld

	2017	2016
Fordringer med forfall > 1 år	0	0
Langsiktig gjeld med forfall >5 år	0	0

Note 4 Selskapskapital mv.

Aksjekapital	Antall	Pålydende	Balanseført
A-aksjer	100	300	30 000
Alle aksjene gir samme rettigheter i selskapet.			
Aksjonærer		Antall	Eierandel
Worldventures Marketing B.V	Verv	100	100,0 %
	Morselskap		
Totalt antall aksjer		100	100,0 %

Note 5 Egenkapital

	Aksje- kapital	Udekket tap	Sum
Egenkapital pr 31.12.2016	30 000	-95 077	-65 077
Årets resultat		-177 226	-177 226
Egenkapital pr 31.12.2017	30 000	-272 302	-242 302

Aksjekapitalen er tapt, men selskapet vil fremover ved behov tilføres midler fra morselskap eller øvrige selskap i konsernet, så styret mener at fortsatt drift er til stede.



Worldventures Marketing Norge AS Noter 2017

Note 6 Skatt

Beregning av årets skattegrunnlag, skattekost og spesifikasjon av betalbar skatt i balansen

Resultat før skattekostnad	-177 226	
+/- permanente forskjeller	4 700	
+/- årets endring av midlertidige forskjeller	0	
Sum årets skattegrunnlag	0	
Betalbar skatt	0	0
Sum betalbar skatt i balansen	0	
+/- endring utsatt skatt		

Sum skattekostnad i resultatregnskapet 0

Utsatt skatt/(utsatt skattefordel) er beregnet på grunnlag av forskjeller mellom regnskapsmessig og skattemessige verdier ved utgangen av regnskapsåret. Det er beregnet utsatt skatt av følgende poster

	2017	2016	endring
Kortsiktig gjeld	-30 000	-30 000	0
Underskudd til fremføring	-313 029	-140 504	172 525
Sum midlertidige forskjeller	-343 029	-170 504	172 525
Negative forskjeller som ikke kan utlignes	343 029	170 504	-172 525
Grunnlag utsatt skatt / (skattefordel)	0	0	0
utsatt skatt / skattefordel (24% i 2016 og 23% i 2017)	0	0	0

I henhold til god regnskapsskikk for små foretak, har selskapet valgt å ikke bokføre utsatt skattefordel.

Note 7 Obligatorisk tjenestepensjon

Selskapet er ikke pliktig til å ha tjenestepensjonsordning etter lov om obligatorisk tjenestepensjon, og har heller ikke slik pensjonsordning.

Note 8 Gjeld til selskap i konsern

	Gjeld pr 31.12.17
Worldventures Holdings BV	62 117
Worldventures Holdings LLC	165 756



Årsregnskap for 2017

WORLDVENTURES MARKETING NORGE AS
0484 OSLO

Innhold

Resultatregnskap

Balanse

Noter



Resultatregnskap for 2017
WORLDVENTURES MARKETING NORGE AS

	Note	2017	2016
Sum driftsinntekter		<u>0</u>	<u>0</u>
Annen driftskostnad	2	<u>(177 218)</u>	<u>(210 047)</u>
Sum driftskostnader		<u>(177 218)</u>	<u>(210 047)</u>
Driftsresultat		<u>(177 218)</u>	<u>(210 047)</u>
Annen renteinntekt		12	12
Annen finansinntekt		<u>0</u>	<u>214 252</u>
Sum finansinntekter		<u>12</u>	<u>214 264</u>
Annen finanskostnad		<u>(19)</u>	<u>0</u>
Sum finanskostnader		<u>(19)</u>	<u>0</u>
Netto finans		<u>(7)</u>	<u>214 264</u>
Ordinært resultat før skattekostnad	6	<u>(177 226)</u>	<u>4 216</u>
Ordinært resultat		<u>(177 226)</u>	<u>4 216</u>
Årsresultat		<u>(177 226)</u>	<u>4 216</u>
Overføringer			
Udekket tap	5	<u>(177 226)</u>	<u>4 216</u>
Sum overføringer og disponeringer		<u>(177 226)</u>	<u>4 216</u>



Balanse pr. 31. desember 2017
WORLDVENTURES MARKETING NORGE AS


	Note	2017	2016
EIENDELER			
Omløpsmidler			
Fordringer			
Andre fordringer		3 715	11 997
Konsernfordringer		0	30 000
Sum fordringer		<u>3 715</u>	<u>41 997</u>
Bankinnskudd, kontanter og lignende		11 856	11 834
Sum bankinnskudd, kontanter og lignende		<u>11 856</u>	<u>11 834</u>
Sum omløpsmidler		<u>15 572</u>	<u>53 831</u>
Sum eiendeler		<u>15 572</u>	<u>53 831</u>





Balanse pr. 31. desember 2017
WORLDVENTURES MARKETING NORGE AS


	Note	2017	2016
EGENKAPITAL OG GJELD			
Egenkapital			
Innskutt egenkapital			
Aksjekapital (100 aksjer à kr 300,00)	5	30 000	30 000
Sum innskutt egenkapital	5	30 000	30 000
Opptjent egenkapital			
Udekket tap	5	(272 302)	(95 076)
Sum opptjent egenkapital		(272 302)	(95 076)
Sum egenkapital	5	(242 302)	(65 076)
Gjeld			
Annen langsiktig gjeld			
Langsiktig konserngjeld	8	227 873	88 907
Sum annen langsiktig gjeld		227 873	88 907
Sum langsiktig gjeld		227 873	88 907
Kortsiktig gjeld			
Annen kortsiktig gjeld		30 000	30 000
Sum kortsiktig gjeld		30 000	30 000
Sum gjeld		257 873	118 907
Sum egenkapital og gjeld		15 572	53 831

Oslo, 14. juni 2018


Wayne Tilman Nugent
Styrets leder


Daniel Louis Stammen
Nestleder


Stuart Ralph Poppleton
Styremedlem


Roger Stuart Poppleton
Styremedlem