



ÅRSREGNSKAPET FOR REGNSKAPSÅRET 2018 - GENERELL INFORMASJON

Enheten

Organisasjonsnummer: 948 311 798
Organisasjonsform: Ansvarlig selskap (ANS)
Foretaksnavn: ANS BYGLANDSFJORD SAG
Forretningsadresse: 4741 BYGLANDSFJORD

Regnskapsår

Årsregnskapets periode: 01.01.2018 - 31.12.2018

Konsern

Morselskap i konsern: Nei

Regnskapsregler

Regler for små foretak benyttet: Ja
Benyttet ved utarbeidelsen av årsregnskapet til selskapet: Regnskapslovens alminnelige regler

Årsregnskapet fastsatt av kompetent organ

Bekreftet av representant for selskapet: Per Arne Teslo
Dato for fastsettelse av årsregnskapet: 03.04.2019

Grunnlag for avgivelse

År 2018: Årsregnskapet er elektronisk innlevert
År 2017: Tall er hentet fra elektronisk innlevert årsregnskap fra 2018

Det er ikke krav til at årsregnskapet m.v. som sendes til Regnskapsregisteret er undertegnet. Kontrollen på at dette er utført ligger hos revisor/enhetens øverste organ. Sikkerheten ivaretas ved at innsender har rolle/rettighet for innsending av årsregnskapet via Altinn, og ved at det bekreftes at årsregnskapet er fastsatt av kompetent organ.

Brønnøysundregistrene, 11.06.2021



Resultatregnskap

Beløp i: NOK	Note	2018	2017
RESULTATREGNSKAP			
Inntekter			
Salgsinntekt	8	60 820 377	56 773 059
Sum inntekter		60 820 377	56 773 059
Kostnader			
Endring i beholdning av varer under tilvirkning og ferdig tilvirkede varer		-3 274 000	770 000
Varekostnad		33 100 124	30 649 602
Lønnskostnad	2	14 448 261	14 475 209
Avskrivning på varige driftsmidler og immaterielle eiendeler	3	2 387 035	2 382 000
Annen driftskostnad	2	14 562 051	13 267 731
Sum kostnader		61 223 470	61 544 543
Driftsresultat		-403 093	-4 771 484
Finansinntekter og finanskostnader			
Annen renteinntekt		2 686	17 733
Annen finansinntekt		186 500	223 800
Sum finansinntekter		189 186	241 533
Annen rentekostnad		88 768	92 116
Annen finanskostnad		71 519	432
Sum finanskostnader		160 287	92 548
Netto finans		28 899	148 986
Ordinært resultat før skattekostnad		-374 194	-4 622 498
Ordinært resultat etter skattekostnad		-374 194	-4 622 498
Årsresultat		-374 194	-4 622 498
Årsresultat etter minoritetsinteresser		-374 194	-4 622 498
Totalresultat		-374 194	-4 622 498



Resultatregnskap

Beløp i: NOK	Note	2018	2017
Overføringer og disponeringer			
Overføringer til/fra annen egenkapital		-374 194	-4 622 498
Sum overføringer og disponeringer		-374 194	-4 622 498



Balanse

Beløp i: NOK	Note	2018	2017
BALANSE - EIENDELER			
Anleggsmidler			
Immaterielle eiendeler			
Varige driftsmidler			
Tomter, bygninger og annen fast eiendom	3, 3	470 000	472 000
Maskiner og anlegg	3	11 528 000	8 712 000
Sum varige driftsmidler		11 998 000	9 184 000
Finansielle anleggsmidler			
Andre fordringer	5	4 211 113	4 211 113
Sum finansielle anleggsmidler		4 211 113	4 211 113
Sum anleggsmidler		16 209 113	13 395 113
Omløpsmidler			
Varer			
Varer		25 464 000	19 283 000
Sum varer		25 464 000	19 283 000
Fordringer			
Kundefordringer		4 591 375	5 290 123
Andre fordringer			24 713
Sum fordringer		4 591 375	5 314 836
Investeringer			
Markedsbaserte aksjer		440 130	504 377
Sum investeringer		440 130	504 377
Bankinnskudd, kontanter og lignende			
Bankinnskudd, kontanter og lignende	7	500 718	476 279
Sum bankinnskudd, kontanter og lignende		500 718	476 279
Sum omløpsmidler		30 996 223	25 578 492
SUM EIENDELER		47 205 336	38 973 605



Balanse

Beløp i: NOK	Note	2018	2017
BALANSE - EGENKAPITAL OG GJELD			
Egenkapital			
Innskutt egenkapital			
Selskapskapital	1, 1	20 000 000	20 000 000
Sum innskutt egenkapital		20 000 000	20 000 000
Opptjent egenkapital			
Annen egenkapital		11 480 627	11 854 821
Sum opptjent egenkapital		11 480 627	11 854 821
Sum egenkapital	4	31 480 627	31 854 821
Gjeld			
Langsiktig gjeld			
Pensjonsforpliktelser	9		
Annen langsiktig gjeld			
Obligasjonslån	5		
Gjeld til kredittinstitusjoner	5		
Sum langsiktig gjeld		0	0
Kortsiktig gjeld			
Sertifikatlån	5	8 061 329	1 277 589
Leverandørgjeld		4 687 241	3 083 356
Skyldige offentlige avgifter		935 133	1 280 268
Annen kortsiktig gjeld		2 041 006	1 477 571
Sum kortsiktig gjeld		15 724 710	7 118 784
Sum gjeld		15 724 710	7 118 784
SUM EGENKAPITAL OG GJELD		47 205 336	38 973 605



Årsregnskap
2018
for
ANS Byglandsfjord Sag



ANS Byglandsfjord Sag

Org.nr 948 311 798

ÅRSBERETNING 2018

Selskapets virksomhet og hvor den drives

ANS Byglandsfjord Sag er et sagbruk som driver sin virksomhet på Byglandsfjord i Bygland kommune.

Forutsetningen om fortsatt drift

I samsvar med regnskapslovens § 3-3 bekreftes det at forutsetningen om fortsatt drift er lagt til grunn ved utarbeidelsen av regnskapet.

Arbeidsmiljø

Styret anser arbeidsmiljøet i selskapet som tilfredsstillende. Sykefraværet har vært på 4,9 % i 2018 mot 7,1% i 2017. Det har ikke forekommet alvorlige ulykker eller skader blant de ansatte som følge av selskapets virksomhet. Selskapet har en stabil og kompetent bemanning.

Likestilling

Selskapet har totalt 27 ansatte, fordelt på 1 kvinne og 26 menn. Styret består av 3 menn og 1 kvinne. Selskapet har som mål å være en arbeidsplass der det råder likestilling mellom kvinner og menn.

Ytre miljø

Virksomhetens bransje medfører verken forurensning eller utslipp som kan være til skade for det ytre miljø utover det som er vanlig for denne type virksomhet.

Årsregnskapet mv

Styret mener at årsregnskapet gir et rettviseende bilde av selskapets eiendeler og gjeld, finansielle stilling og resultat. Det har ikke etter regnskapsårets utløp inntrådt forhold som er av betydning for bedømmelsen av selskapet og som ikke fremkommer av årsregnskapet med tilhørende noter. Selskapet har ingen aktiviteter innen forskning og utvikling

Byglandsfjord, den 3. april 2019

Lars Coward
Styreformann

Per Birkeland
Styremedlem

Leif Hübert d.y.
Styremedlem

Per Arne Teslo
Daglig leder

Eva Birkeland
Styremedlem



ANS BYGLANDSFJORD SAG

Resultatregnskap

Driftsinntekter og -kostnader	Note	2018	2017
Salgsinntekt	8	60 820 377	56 773 059
Sum driftsinntekter		60 820 377	56 773 059
Tømmerforbruk inkl. transport		33 100 124	30 649 602
Beholdningsendring tilvirkede varer		-3 274 000	770 000
Lønnskostnader	2	14 448 261	14 475 209
Ordinære avskrivninger	3	2 387 035	2 382 000
Andre driftskostnader	2	14 562 051	13 267 731
Sum driftskostnader		61 223 470	61 544 543
Driftsresultat		-403 093	-4 771 484
Finansinntekter og -kostnader			
Renteinntekter		2 686	17 733
Andre finansinntekter		186 500	223 800
Rentekostnader		88 768	92 116
Andre finanskostnader		71 519	432
Resultat av finansposter		28 899	148 986
Årets resultat		-374 194	-4 622 498
Som disponeres slik:			
Andel resultat Leif Hübert AS		-179 613	-2 218 799
Andel resultat Marnar Bygg II AS		-194 581	-2 403 699
Sum disponert		-374 194	-4 622 498



ANS BYGLANDSFJORD SAG

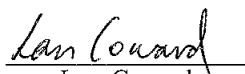
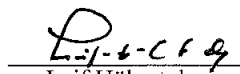

Balanse pr. 31.12.

EIENDELER	Note	2018	2017
ANLEGGSMIDLER			
Varige driftsmidler			
Tomter	3	350 000	350 000
Bygninger	3	120 000	122 000
Maskiner, inventar, utstyr	3	11 528 000	8 712 000
Finansielle anleggsmidler			
Andre langsiktige fordringer	5	4 211 113	4 211 113
Sum anleggsmidler		<u>16 209 113</u>	<u>13 395 113</u>
OMLØPSMIDLER			
Varer			
Beholdning tømmer		5 087 000	2 180 000
Beholdning trelast		20 377 000	17 103 000
Fordringer			
Kundefordringer		4 591 375	5 290 123
Andre utestående fordringer		0	24 713
Finansielle omløpsmidler			
Aksjer i andre selskaper		440 130	504 377
Bankinnskudd, kontanter			
Bankinnskudd, kontanter	7	500 718	476 279
Sum omløpsmidler		<u>30 996 223</u>	<u>25 578 492</u>
SUM EIENDELER		<u>47 205 336</u>	<u>38 973 605</u>

**ANS BYGLANDSFJORD SAG**

Balanse pr. 31.12.

EGENKAPITAL OG GJELD	Note	2018	2017
EGENKAPITAL			
Innskutt egenkapital			
Kapital Leif Hübert AS	1	9 600 000	9 600 000
Kapital Marnar Bygg II AS	1	10 400 000	10 400 000
Sum innskutt egenkapital		20 000 000	20 000 000
Opptjent egenkapital			
Kapital Leif Hübert AS		5 510 700	5 690 313
Kapital Marnar Bygg II AS		5 969 927	6 164 508
Sum opptjent egenkapital		11 480 627	11 854 821
Sum egenkapital	4	31 480 627	31 854 821
GJELD			
Kortsiktig gjeld			
Gjeld til kreditinstitusjoner	5	8 061 329	1 277 589
Leverandørgjeld		4 687 241	3 083 356
Skyldige offentlige avgifter		935 133	1 280 268
Annen kortsiktig gjeld		2 041 006	1 477 571
Sum kortsiktig gjeld		15 724 710	7 118 784
Sum gjeld		15 724 710	7 118 784
SUM EGENKAPITAL OG GJELD		47 205 336	38 973 605

Byglandsfjord, den 3. april 2019
Styret i ANS BYGLANDSFJORD SAG
Lars Coward
styrets leder
Per Birkeland
styremedlem
Leif Hübert d.y.
styremedlem
Per Arne Teslo
daglig leder
Eva Birkeland
styremedlem



Noter til regnskapet for 2018

ANS Byglandsfjord Sag

Regnskapsprinsipper

Årsregnskapet er satt opp i samsvar med regnskapsloven og god regnskapsskikk for små foretak.

Klassifisering og vurdering av balanseposter.

Omløpsmidler og kortsiktig gjeld omfatter normalt poster som forfaller til betaling innen ett år etter balansedagen, samt poster som knytter seg til varekretsløpet. Øvrige poster er klassifisert som anleggsmiddel/langsiktig gjeld.

Omløpsmidler er verdsatt til laveste av anskaffelseskost og virkelig verdi. Kortsiktig gjeld balanseføres til nominelt beløp på opptakstidspunktet.

Anleggsmidler balanseføres til anskaffelseskost, men nedskrives til virkelig verdi når verdifallet forventes ikke å være forbigående. Varige driftsmidler avskrives lineært over driftsmidlets forventede levetid. Dersom det senere vurderes at driftsmidlets levertid avviker fra det som ble lagt til grunn ved anskaffelsen, og avviket er betydelig, endres avskrivningsplanen. Vedlikehold av driftsmidler kostnadesføres. Større påkostninger eller forbedringer tilleggs driftsmidlets kostpris og avskrives i takt med driftsmidlet.

Bruk av estimater.

Utarbeidelsen av årsregnskapet i henhold til god regnskapsskikk forutsetter at ledelsen benytter estimater og forutsetninger som påvirker resultatregnskapet og verdsettelsen av eiendeler og gjeld, samt opplysninger om usikre eiendeler og forpliktelser på regnskapsdagen.

Beregnete tap som er sansynlige og kvantifiserbare kostnadesføres løpende.

Salgsinntekter

Inntektsføring av salg av varer skjer på leveringstidspunktet. Tjenester inntektsføres i takt med utførelsen.

Fordringer

Kundefordringer og andre fordringer er oppført i balansen til pålydende etter fradrag for avsetning til forventet tap. Avsetning til tap gjøres på grunnlag av en individuell vurdering av de enkelte fordringer.

Varebeholdning.

Beholdning av innkjøpte varer er verdsatt til det laveste av anskaffelseskost og virkelig verdi. Egentilvirkede ferdigvarer og varer under tilvirkning er vurdert til tilvirkningskost. Det foretas nedskrivning for påregnelig ukurans.

Aksjer i andre selskaper.

Kortsiktige plasseringer medtatt i regnskapet som omløpsmidler er vurdert til virkelig verdi på balansedagen.



Noter til regnskapet for 2018

ANS Byglandsfjord Sag

Note 1: Selskapskapital, deltakere m.v.

Avtalt og innbetalt selskapskapital er kr. 20.000.000,-.

Selskapet har følgende deltakere:

	Eierandel	
Marnar Bygg II AS	52 %	Styremedlem Per Birkeland
Leif Hübert AS	48 %	Styremedlem Leif Hübert d.y.

Note 2: Ansatte, godtgjørelser, lån til ansatte mv.

Lønn og sosiale kostnader består av følgende poster :

	2018	2017
Lønninger	12 504 476	12 445 068
Arbeidsgiveravgift	1 320 464	1 348 589
Pensjonskostnader	439 274	485 280
Andre lønnskostnader	184 047	196 272
Sum lønnskostander	<u>14 448 261</u>	<u>14 475 209</u>

Selskapet har i regnskapsåret sysselsatt totalt 25 årsverk.

Godtgjørelser	Daglig leder	Styret
Lønn	770 411	
Andre godtgjørelser	20 878	
Styrehonorar		35 000
	<u>791 289</u>	<u>35 000</u>

Revisor

Honorar til revisor for ordinær revisjon utgjør kr. 17.500,-

Note 3: Varige driftsmidler

	Tomter	Bygninger	Maskiner, inventar
Anskaffelseskost 01.01.	350 000	7 021 065	61 823 121
Tilgang i året			5 201 035
Avgang			0
Anskaffelseskost 31.12.	<u>350 000</u>	<u>7 021 065</u>	<u>67 024 156</u>
Akkumulerte avskrivninger 31.12.		<u>-6 901 065</u>	<u>-55 496 156</u>
Bokført verdi pr 31.12.	<u>350 000</u>	<u>120 000</u>	<u>11 528 000</u>
Årets avskrivninger		2 000	2 385 035
Avskrivningsplan		Lineær	Lineær
Økonomisk levetid		10 - 15 år	5 - 15 år

**Noter til regnskapet for 2018****ANS Byglandsfjord Sag****Note 4: Egenkapital**

	Innbetalt kapital	Opptjent kapital	SUM
Egenkapital 01.01.	20 000 000	11 854 821	31 854 821
Årets resultat		-374 194	-374 194
Egenkapital 31.12.	20 000 000	11 480 627	31 480 627

Note 5: Fordringer og gjeld

	2018	2017
Fordringer med forfall senere enn ett år:		
Langsiktige fordringer	3 000 000	3 900 000
Langsiktig gjeld med forfall senere enn 5 år:		
Gjeld til kreditinstitusjoner	0	0
Pantsikret gjeld	8 061 329	1 277 589
Bokført verdi av eiendeler stillet som sikkerhet for denne gjeld er :		
Varelager	25 464 000	19 283 000
Utestående fordringer	4 591 375	5 290 123
Bygninger og tomt	470 000	472 000
Maskiner, inventar, utstyr	11 528 000	8 712 000
	42 053 375	33 757 123

Note 6: Skattemessig resultat

	2018	2017
Regnskapsmessig resultat	-374 194	-4 622 498
Endring i midlertidige forskjeller	-317 988	1 144 924
Permanente forskjeller	41 843	-60 815
Skattepliktig inntekt	-650 339	-3 538 389

Forskjeller mellom regnskapsmessige og skattemessige verdier :

	31.12.2018	31.12.2017	Endring
Anleggsmidler	719 883	707 895	11 988
Omløpsmidler	3 619 000	3 313 000	306 000
Netto midlertidige forskjeller	4 338 883	4 020 895	317 988
Utsatt skatt av denne forskjell ville vært	954 600	924 800	29 800
Skattesats utsatt skatt	22 %	23 %	

Skattekostnad og utsatt skatt er ikke hensyntatt i regnskapet.

Note 7: Bankinnskudd, kontanter.

I posten inngår bundne bankinnskudd kr 492.402,-



Noter til regnskapet for 2018

ANS Byglandsfjord Sag

Note 8 . Salgsinntekter.

Selskapets virksomhet er produksjon og salg av egenprodusert trelast.

Markedet for selskapets produkter er i hovedsak Agder-fylkene og Rogaland.

Note 9: Pensjoner.

Selskapets pensjonsordninger tilfredstiller kravene i lov om obligatorisk tjenestepensjon.

Selskapets ansatte har i tillegg en tariffestet avtalefestet førtidspensjonsordning (usikret ordning). Selskapets ansatte kan velge å gå av med AFP fra fylte 62 år. Forpliktelsen i følge ordningen er ikke regnskapsført som gjeld.

Årets netto pensjonskostnad	2018	2017
Obligatorisk tjenestepensjon	219 180	220 548
Premie AFP-ordning	220 094	264 732
Netto pensjonskostnad	439 274	485 280



RSM Norge AS

Til generalforsamlingen i ANS Byglandsfjord Sag

Veverigata 18, 4514 Mandal
Veverigata 20, 4514 Mandal
Org.nr: 982 316 588 MVA

T +47 38 07 07 00
F +47 23 11 42 01

Uavhengig revisors beretning

www.rsmnorge.no

Uttalelse om revisjonen av årsregnskapet

Konklusjon

Vi har revidert ANS Byglandsfjord Sags årsregnskap som viser et underskudd på kr 374 194. Årsregnskapet består av balanse per 31. desember 2018, resultatregnskap for regnskapsåret avsluttet per denne datoen og noter til årsregnskapet, herunder et sammendrag av viktige regnskapsprinsipper.

Etter vår mening er det medfølgende årsregnskapet avgitt i samsvar med lov og forskrifter og gir et rettvisende bilde av selskapets finansielle stilling per 31. desember 2018, og av dets resultater for regnskapsåret avsluttet per denne datoen i samsvar med regnskapslovens regler og god regnskapsskikk i Norge.

Grunnlag for konklusjonen

Vi har gjennomført revisjonen i samsvar med lov, forskrift og god revisjonsskikk i Norge, herunder de internasjonale revisjonsstandardene International Standards on Auditing (ISA-ene). Våre oppgaver og plikter i henhold til disse standardene er beskrevet i Revisors oppgaver og plikter ved revisjon av årsregnskapet. Vi er uavhengige av selskapet slik det kreves i lov og forskrift, og har overholdt våre øvrige etiske forpliktelser i samsvar med disse kravene. Etter vår oppfatning er innhentet revisjonsbevis tilstrekkelig og hensiktsmessig som grunnlag for vår konklusjon.

Øvrig informasjon

Ledelsen er ansvarlig for øvrig informasjon. Øvrig informasjon omfatter informasjon i årsrapporten bortsett fra årsregnskapet og den tilhørende revisjonsberetningen.

Vår uttalelse om revisjonen av årsregnskapet dekker ikke øvrig informasjon, og vi attesterer ikke den øvrige informasjonen.

I forbindelse med revisjonen av årsregnskapet er det vår oppgave å lese øvrig informasjon med det formål å vurdere hvorvidt det foreligger vesentlig inkonsistens mellom øvrig informasjon og årsregnskapet, kunnskap vi har opparbeidet oss under revisjonen, eller hvorvidt den tilsynelatende inneholder vesentlig feilinformasjon.

Dersom vi konkluderer med at den øvrige informasjonen inneholder vesentlig feilinformasjon er vi pålagt å rapportere det. Vi har ingenting å rapportere i så henseende.

Styrets og daglig leders ansvar for årsregnskapet

Styret og daglig leder (ledelsen) er ansvarlig for å utarbeide årsregnskapet i samsvar med lov og forskrifter, herunder for at det gir et rettvisende bilde i samsvar med regnskapslovens regler og god regnskapsskikk i Norge. Ledelsen er også ansvarlig for slik internkontroll som den finner nødvendig for å kunne utarbeide et årsregnskap som ikke inneholder vesentlig feilinformasjon, verken som følge av misligheter eller utilsiktede feil.

Ved utarbeidelsen av årsregnskapet må ledelsen ta standpunkt til selskapets evne til fortsatt drift og opplyse om forhold av betydning for fortsatt drift. Forutsetningen om fortsatt drift skal legges til grunn for årsregnskapet så lenge det ikke er sannsynlig at virksomheten vil bli avvirket.

Revisors oppgaver og plikter ved revisjonen av årsregnskapet

THE POWER OF BEING UNDERSTOOD

AUDIT | TAX | CONSULTING

RSM Norge AS is a member of the RSM network and trades as RSM. RSM is the trading name used by the members of the RSM network. Each member of the RSM network is an independent accounting and consulting firm which practices in its own right. The RSM network is not itself a separate legal entity in any jurisdiction.

RSM Norge AS er medlem av / is a member of Den norske Revisorforening.



Revisors beretning 2018 for ANS Byglandsfjord Sag



Vårt mål med revisjonen er å oppnå betryggende sikkerhet for at årsregnskapet som helhet ikke inneholder vesentlig feilinformasjon, verken som følge av misligheter eller utilsiktede feil, og å avgi en revisjonsberetning som inneholder vår konklusjon. Betryggende sikkerhet er en høy grad av sikkerhet, men ingen garanti for at en revisjon utført i samsvar med lov, forskrift og god revisjonsskikk i Norge, herunder ISA-ene, alltid vil avdekke vesentlig feilinformasjon som eksisterer. Feilinformasjon kan oppstå som følge av misligheter eller utilsiktede feil. Feilinformasjon blir vurdert som vesentlig dersom den enkeltvis eller samlet med rimelighet kan forventes å påvirke økonomiske beslutninger som brukerne foretar basert på årsregnskapet.

For videre beskrivelse av revisors oppgaver og plikter vises det til:
<https://revisorforeningen.no/revisjonsberetninger>

Uttalelse om andre lovmessige krav


Konklusjon om årsberetningen

Basert på vår revisjon av årsregnskapet som beskrevet ovenfor, mener vi at opplysningene i årsberetningen om årsregnskapet og forutsetningen om fortsatt drift er konsistente med årsregnskapet og i samsvar med lov og forskrifter.

Konklusjon om registrering og dokumentasjon

Basert på vår revisjon av årsregnskapet som beskrevet ovenfor, og kontrollhandlinger vi har funnet nødvendig i henhold til internasjonal standard for attestasjonsoppdrag (ISAE) 3000 «Attestasjonsoppdrag som ikke er revisjon eller forenklet revisorkontroll av historisk finansiell informasjon», mener vi at ledelsen har oppfylt sin plikt til å sørge for ordentlig og oversiktlig registrering og dokumentasjon av selskapets regnskapsopplysninger i samsvar med lov og god bokføringskikk i Norge.

Mandal, 3. april 2019
RSM Norge AS



Helge Winterstø
Statsautorisert revisor