



## ÅRSREGNSKAPET FOR REGNSKAPSÅRET 2020 - GENERELL INFORMASJON

### Enheten

Organisasjonsnummer: 994 065 122  
Organisasjonsform: Aksjeselskap  
Foretaksnavn: YTTERØYKYLLING AS  
Forretningsadresse: Jørstad  
7629 YTTERØY

### Regnskapsår

Årsregnskapets periode: 01.01.2020 - 31.12.2020

### Konsern

Morselskap i konsern: Nei

### Regnskapsregler

Regler for små foretak benyttet: Nei  
Benyttet ved utarbeidelsen av årsregnskapet til selskapet: Regnskapslovens alminnelige regler

### Årsregnskapet fastsatt av kompetent organ

Bekreftet av representant for selskapet: Vidar Ansnes  
Dato for fastsettelse av årsregnskapet: 25.03.2021

### Grunnlag for avgivelse

År 2020: Årsregnskapet er elektronisk innlevert  
År 2019: Tall er hentet fra elektronisk innlevert årsregnskap fra 2020

*Det er ikke krav til at årsregnskapet m.v. som sendes til Regnskapsregisteret er undertegnet. Kontrollen på at dette er utført ligger hos revisor/enhetens øverste organ. Sikkerheten ivaretas ved at innsender har rolle/rettighet for innsending av årsregnskapet via Altinn, og ved at det bekreftes at årsregnskapet er fastsatt av kompetent organ.*

Brønnøysundregistrene, 24.05.2022



## Resultatregnskap

Beløp i: NOK	Note	2020	2019
<b>RESULTATREGNSKAP</b>			
<b>Inntekter</b>			
Salgsinntekt	4, 17	256 287 442	233 762 968
<b>Sum inntekter</b>		<b>256 287 442</b>	<b>233 762 968</b>
<b>Kostnader</b>			
Endring i beholdning av varer under tilvirkning og ferdig tilvirkede varer		1 244 636	-5 630 507
Varekostnad		160 516 877	128 405 804
Lønnskostnad	5	50 356 675	60 856 199
Avskrivning	10	4 172 282	4 275 928
Annen driftskostnad	5	37 842 859	35 450 917
<b>Sum kostnader</b>		<b>254 133 329</b>	<b>223 358 341</b>
<b>Driftsresultat</b>		<b>2 154 113</b>	<b>10 404 627</b>
<b>Finansinntekter og finanskostnader</b>			
Annen finansinntekt		243 316	164 335
<b>Sum finansinntekter</b>		<b>243 316</b>	<b>164 335</b>
Annen finanskostnad		1 651 748	1 779 941
<b>Sum finanskostnader</b>		<b>1 651 748</b>	<b>1 779 941</b>
<b>Netto finans</b>		<b>-1 408 432</b>	<b>-1 615 606</b>
<b>Ordinært resultat før skattekostnad</b>		<b>745 681</b>	<b>8 789 021</b>
Skattekostnad på ordinært resultat	7	-263 170	1 306 824
<b>Ordinært resultat etter skattekostnad</b>		<b>1 008 851</b>	<b>7 482 197</b>
<b>Årsresultat</b>		<b>1 008 851</b>	<b>7 482 197</b>
<b>Overføringer og disponeringer</b>			
Utbytte	12	1 467 000	
Overføringer annen egenkapital	12	-458 149	7 482 197
<b>Sum overføringer og disponeringer</b>		<b>1 008 851</b>	<b>7 482 197</b>



## Balanse

Beløp i: NOK	Note	2020	2019
<b>BALANSE - EIENDELER</b>			
<b>Anleggsmidler</b>			
<b>Immaterielle eiendeler</b>			
Konsesjoner, patenter, lisenser, varemerker	10	1 141 374	1 775 319
<b>Sum immaterielle eiendeler</b>		<b>1 141 374</b>	<b>1 775 319</b>
<b>Varige driftsmidler</b>			
Tomter, bygninger og annen fast eiendom	9, 10	4 607 745	9 366 145
Maskiner og anlegg	9, 10	7 730 965	9 693 626
Driftsløsøre, inventar, verktøy, kontormaskiner ol	9, 10	1 810 697	1 977 734
<b>Sum varige driftsmidler</b>		<b>14 149 407</b>	<b>21 037 505</b>
<b>Finansielle anleggsmidler</b>			
Investeringer i aksjer og andeler		11 000	11 000
Andre fordringer	15, 16	9 010 116	2 633 013
<b>Sum finansielle anleggsmidler</b>		<b>9 021 116</b>	<b>2 644 013</b>
<b>Sum anleggsmidler</b>		<b>24 311 897</b>	<b>25 456 837</b>
<b>Omløpsmidler</b>			
<b>Varer</b>			
<b>Sum varer</b>	11	<b>3 485 410</b>	<b>26 434 447</b>
<b>Fordringer</b>			
Kundefordringer	8, 9	23 316 672	17 470 263
Andre fordringer	3	3 115 916	3 644 754
<b>Sum fordringer</b>		<b>26 432 588</b>	<b>21 115 017</b>
<b>Bankinnskudd, kontanter og lignende</b>			
<b>Sum bankinnskudd, kontanter og lignende</b>	6	<b>5 558 816</b>	<b>3 507 368</b>
<b>Sum omløpsmidler</b>		<b>35 476 814</b>	<b>51 056 832</b>
<b>SUM EIENDELER</b>		<b>59 788 711</b>	<b>76 513 669</b>



## Balanse

Beløp i: NOK	Note	2020	2019
<b>BALANSE - EGENKAPITAL OG GJELD</b>			
<b>Egenkapital</b>			
<b>Innskutt egenkapital</b>			
Aksjekapital	2, 12	2 750 000	2 750 000
Beholdning av egne aksjer	12	-1 283 000	-722 000
<b>Sum innskutt egenkapital</b>		<b>1 467 000</b>	<b>2 028 000</b>
<b>Opptjent egenkapital</b>			
Annen egenkapital	12	17 965 188	27 173 436
<b>Sum opptjent egenkapital</b>		<b>17 965 188</b>	<b>27 173 436</b>
<b>Sum egenkapital</b>		<b>19 432 188</b>	<b>29 201 436</b>
<b>Gjeld</b>			
<b>Langsiktig gjeld</b>			
Utsatt skatt	7	81 466	1 465 683
<b>Sum avsetninger for forpliktelser</b>		<b>81 466</b>	<b>1 465 683</b>
<b>Annen langsiktig gjeld</b>			
Gjeld til kredittinstitusjoner	9, 16	10 427 717	11 768 429
<b>Sum annen langsiktig gjeld</b>		<b>10 427 717</b>	<b>11 768 429</b>
<b>Sum langsiktig gjeld</b>		<b>10 509 183</b>	<b>13 234 112</b>
<b>Kortsiktig gjeld</b>			
Gjeld til kredittinstitusjoner	9	663	6 518 564
Leverandørgjeld		12 154 815	9 437 779
Betalbar skatt	7	1 121 047	41 232
Skyldige offentlige avgifter	6	4 718 508	5 656 863
Annen kortsiktig gjeld		11 852 307	12 423 683
<b>Sum kortsiktig gjeld</b>		<b>29 847 340</b>	<b>34 078 121</b>
<b>Sum gjeld</b>		<b>40 356 523</b>	<b>47 312 233</b>
<b>SUM EGENKAPITAL OG GJELD</b>		<b>59 788 711</b>	<b>76 513 669</b>



**Ytterøykylling AS**

Org.nr: 994 065 122

---

## **Årsrapport for 2020**

**Årsberetning**  
**Likestillingsredegjørelse**

**Årsregnskap**  
**- Resultatregnskap**  
**- Balanse**  
**- Kontantstrømoppstilling**  
**- Noter**

**Revisjonsberetning**



### Ytterøykylling AS

Org.nr: 994 065 122

#### Resultatregnskap

	Note	2020	2019
<b>Driftsinntekter</b>			
Salgsinntekt	4, 17	256 287 442	233 762 968
<b>Driftskostnader</b>			
Beholdningsendring egentilvirkede varer		1 244 636	-5 630 507
Varekostnad		160 516 877	128 405 804
Lønnskostnad	5	50 356 675	60 856 199
Avskrivning	10	4 172 282	4 275 928
Annen driftskostnad	5	37 842 859	35 450 917
Sum driftskostnader		254 133 329	223 358 341
Driftsresultat		2 154 113	10 404 627
<b>Finansinntekter og finanskostnader</b>			
Annen finansinntekt		243 316	164 335
Annen finanskostnad		1 651 748	1 779 941
Netto finansposter		-1 408 432	-1 615 606
Ordinært resultat før skattekostnad		745 681	8 789 021
Skattekostnad på ordinært resultat	7	-263 170	1 306 824
<b>Årsresultat</b>		1 008 851	7 482 197
<b>Overføringer og disponeringer</b>			
Ordinært utbytte	12	1 467 000	0
Overføringer annen egenkapital	12	-458 149	7 482 197
Sum disponert		1 008 851	7 482 197



## Ytterøykylling AS

Org.nr: 994 065 122

### Balanse pr. 31. desember

	Note	2020	2019
<b>Anleggsmidler</b>			
<i>Immaterielle eiendeler</i>			
Konsesjoner, patenter, lisenser, varemerker	10	1 141 374	1 775 319
Sum immaterielle eiendeler		1 141 374	1 775 319
<i>Varige driftsmidler</i>			
Tomter, bygninger og annen fast eiendom	9, 10	4 607 745	9 366 145
Maskiner og anlegg	9, 10	7 730 965	9 693 626
Driftsløsøre, inventar, verktøy, kontormaskiner ol	9, 10	1 810 697	1 977 734
Sum varige driftsmidler		14 149 407	21 037 505
<i>Finansielle anleggsmidler</i>			
Investeringer i aksjer og andeler		11 000	11 000
Andre fordringer	15, 16	9 010 116	2 633 013
Sum finansielle anleggsmidler		9 021 116	2 644 013
Sum anleggsmidler		24 311 897	25 456 837
<b>Omløpsmidler</b>			
Varer	11	3 485 410	26 434 447
<i>Fordringer</i>			
Kundefordringer	8, 9	23 316 672	17 470 263
Andre fordringer	3	3 115 916	3 644 754
Sum fordringer		26 432 588	21 115 017
Bankinnskudd, kontanter og lignende	6	5 558 816	3 507 368
Sum omløpsmidler		35 476 814	51 056 832
Sum eiendeler		59 788 711	76 513 669



### Ytterøykylling AS

Org.nr: 994 065 122

#### Balanse pr. 31. desember

	Note	2020	2019
<b>Egenkapital</b>			
<i>Innskutt egenkapital</i>			
Aksjekapital	2, 12	2 750 000	2 750 000
Egne aksjer	12	-1 283 000	-722 000
Sum innskutt egenkapital		<u>1 467 000</u>	<u>2 028 000</u>
<i>Opptjent egenkapital</i>			
Annen egenkapital	12	<u>17 965 188</u>	<u>27 173 436</u>
Sum opptjent egenkapital		<u>17 965 188</u>	<u>27 173 436</u>
Sum egenkapital		<u>19 432 188</u>	<u>29 201 436</u>
<b>Gjeld</b>			
<i>Avsetninger for forpliktelser</i>			
Utsatt skatt	7	<u>81 466</u>	<u>1 465 683</u>
Sum avsetning for forpliktelser		<u>81 466</u>	<u>1 465 683</u>
<i>Annen langsiktig gjeld</i>			
Gjeld til kredittinstitusjoner	9, 16	<u>10 427 717</u>	<u>11 768 429</u>
Sum annen langsiktig gjeld		<u>10 427 717</u>	<u>11 768 429</u>
<i>Kortsiktig gjeld</i>			
Gjeld til kredittinstitusjoner	9	663	6 518 564
Leverandørgjeld		12 154 815	9 437 779
Betalbar skatt	7	1 121 047	41 232
Skyldige offentlige avgifter	6	4 718 508	5 656 863
Annen kortsiktig gjeld		<u>11 852 307</u>	<u>12 423 683</u>
Sum kortsiktig gjeld		<u>29 847 340</u>	<u>34 078 121</u>
Sum gjeld		<u>40 356 523</u>	<u>47 312 233</u>
Sum egenkapital og gjeld		<u>59 788 711</u>	<u>76 513 669</u>



**Ytterøykylling AS**

Org.nr: 994 065 122

**Balanse pr. 31. desember**

Note

2020

2019

31. desember 2020  
Ytterøy, 25. mars 2021

Lasse Kjønsdal

styremedlem, daglig leder

Robert Sivertsen

styremedlem

Per Steinar Norum

styremedlem

Frode Varslot Hagen

styreleder



**Ytterøykylling AS**

Org.nr: 994 065 122

**Kontantstrømoppstilling**

	Note	2020	2019
<b>Kontantstrømmer fra operasjonelle aktiviteter</b>			
Resultat før skattekostnad		745 681	8 789 021
Tap ved salg av anleggsmidler		7 604 423	0
Ordinære avskrivninger		4 172 282	4 275 928
Endring i varelager, kundefordringer og leverandørgjeld		-1 231 506	-4 545 875
Endring i andre tidsavgrensningsposter		-4 825 965	-1 934 160
Periodens skattefunn		2 883 412	4 718 691
Netto kontantstrøm fra operasjonelle aktiviteter		<u>9 348 327</u>	<u>11 303 605</u>
<b>Kontantstrømmer fra investeringsaktiviteter</b>			
Innbetalinger ved salg av varige driftsmidler		18 430 047	0
Utbetalinger ved kjøp av varige driftsmidler		-2 180 110	-2 790 898
Innbetalt på kortsiktige og langsiktige fordringer		577 192	82 560
Utbetaling langsiktig fordring		-6 954 295	0
Netto kontantstrøm fra investeringsaktiviteter		<u>9 872 834</u>	<u>-2 708 338</u>
<b>Kontantstrømmer fra finansieringsaktiviteter</b>			
Utbetalinger ved nedbetaling av langsiktig gjeld		-1 340 712	-1 625 551
Utbetalinger ved nedbetaling av kortsiktig gjeld		-6 517 901	-2 757 372
Utbetalinger av utbytte		-3 701 100	-3 000 000
Utbetaling kjøp av egne aksjer		-5 610 000	0
Netto kontantstrøm fra finansieringsaktiviteter		<u>-17 169 713</u>	<u>-7 382 923</u>
Netto endring i likvider i året		2 051 448	1 212 344
Kontanter og bankinnskudd per 01.01		<u>3 507 368</u>	<u>2 295 024</u>
Kontanter og bankinnskudd per. 31.12		<u>5 558 816</u>	<u>3 507 368</u>



## Ytterøykylling AS

Org.nr: 994 065 122

---

### Noter til regnskapet for 2020

#### Note 1 - Regnskapsprinsipper

Årsregnskapet er satt opp i samsvar med regnskapslovens bestemmelser og god regnskapsskikk.

##### *Salgsinntekter*

Inntektsføring ved salg av varer skjer på leveringstidspunktet.

##### *Fordringer*

Kundefordringer og andre fordringer er oppført i balansen til pålydende etter fradrag for avsetning til forventet tap. Avsetning til tap gjøres på grunnlag av individuelle vurderinger av de enkelte fordringene. I tillegg gjøres det for øvrige kundefordringer en uspesifisert avsetning for å dekke antatt tap.

##### *Varebeholdninger*

Lager av innkjøpte varer er verdsatt til laveste av anskaffelseskost og virkelig verdi. Anskaffelseskost vurderes etter FIFO- prinsippet. Egentilvirkede ferdigvarer og varer under tilvirkning er vurdert til full tilvirkningskost. Det foretas nedskrivning for påregnelig ukurans ut fra hele forholdet mellom stykningsdelene på dyret.

##### *Valuta*

Pengeposter i utenlandsk valuta er vurdert til kursen ved regnskapsårets slutt. Transaksjoner i utenlandsk valuta er bokført til dagskurs på transaksjonstidspunktet.

##### *Varige driftsmidler*

Varige driftsmidler balanseføres og avskrives over driftsmidlets forventede økonomiske levetid. Direkte vedlikehold av driftsmidler kostnadsføres løpende under driftskostnader, mens påkostninger eller forbedringer tillegges driftsmidlets kostpris og avskrives i takt med driftsmidlet. Dersom gjenvinnbart beløp av driftsmiddelet er lavere enn balanseført verdi foretas nedskrivning til gjenvinnbart beløp. Gjenvinnbart beløp er det høyeste av netto salgsverdi og verdi i bruk. Verdi i bruk er nåverdien av de fremtidige kontantstrømmene som eiendelen vil generere.

##### *Leasing / leieavtaler*

Selskapets leasingavtaler er operativ leasing og kostnadsføres løpende.

##### *Skatter*

Skattekostnad består av betalbar skatt og endring i utsatt skatt. Utsatt skatt/skattefordel er beregnet på alle forskjeller mellom regnskapsmessig og skattemessig verdi på eiendeler og gjeld. Utsatt skatt er beregnet med 22% på grunnlag av de midlertidige forskjeller som eksisterer mellom regnskapsmessige og skattemessige verdier, samt skattemessig underskudd til fremføring ved utgangen av regnskapsåret Netto utsatt skattefordel balanseføres i den grad det er sannsynlig at denne kan bli nyttiggjort. Betalbar skatt og utsatt skatt er regnskapsført direkte mot egenkapitalen i den grad skattepostene relaterer seg til egenkapitaltransaksjoner.

##### *Kontantstrømoppstilling*

Kontantstrømoppstillingen er utarbeidet etter den indirekte metode. Kontanter og kontantekvivalenter omfatter kontanter, bankinnskudd og andre kortsiktige, likvide plasseringer.



## Ytterøykylling AS

Org.nr: 994 065 122

### Noter til regnskapet for 2020

#### Note 2 - Aksjekapital og aksjonærinformasjon

Aksjekapitalen består av:

	Antall	Pålydende	Balanseført
Ordinære aksjer	2 750	1 000	2 750 000

Oversikt over aksjonærene i selskapet pr. 31.12:

	Ordinære aksjer	Eierandel	Stemmeandel
Berika Holding AS	1 387	50,44 %	50,44 %
YTTERØYKYLLING AS	1 283	46,65 %	46,65 %
WINJE BJØRN	39	1,42 %	1,42 %
TVETE TERJE	20	0,73 %	0,73 %
SALATER OLE	14	0,51 %	0,51 %
MYHR JON MAGNUS	7	0,25 %	0,25 %
<b>Sum</b>	<b>2 750</b>	<b>100,00 %</b>	<b>100,00 %</b>

Daglig leder, styrets leder og styremedlemmer har indirekte eierskap gjennom sine eierskap i morselskapet Berika Holding AS

#### Note 3 - Offentlige tilskudd

Selskapet har ett pågående skattefunnsprosjekt. Skattefunn er ført som kostnadsreduksjon mot hhv. lønnskostnader og andre driftskostnader.

	2020	2019
Kostnadsreduksjon lønn	1 251 814	1 539 039
Kostnadsreduksjon andre driftskostnader	876 567	1 344 373
<b>Sum</b>	<b>2 128 381</b>	<b>2 883 412</b>

#### Note 4 - Salgsinntekter

	2020	2019
<i>Geografisk fordeling</i>		
Norge	256 287 442	233 762 968



## Ytterøykylling AS

Org.nr: 994 065 122

### Noter til regnskapet for 2020

#### Note 5 - Lønnskostnader, antall ansatte, lån til ansatte og godtgjørelse til revisor

Lønnskostnader	2020	2019
Lønninger	40 447 029	47 837 690
Arbeidsgiveravgift	5 839 844	7 990 349
Pensjonskostnader	987 160	1 780 366
Andre ytelser	3 082 644	3 247 794
Sum	<u>50 356 677</u>	<u>60 856 199</u>

Selskapet har i regnskapsåret sysselsatt totalt 80 årsverk.

#### Ytelser til ledende personer

	Lønn	Pensjonsutgifter	Andre godtgjørelser
Daglig leder	1 510 664	66 223	81 101
Styret	495 000		
Total ytelse	<u>2 005 664</u>	<u>66 223</u>	<u>81 101</u>

Selskapet er pliktig til å ha tjenstepensjonsordning etter lov om obligatorisk tjenstepensjon. Selskapets pensjonsordninger tilfredsstiller kravene i denne loven.

Selskapet er tariffbundet til overenskomst nr. 131: Egg- og fjærfekjøttindustrien, og er således også pliktig til å inngå avtale om AFP som omfatter alle selskapets ansatte. Selskapet har inngått slik avtale, og årlig betaling til AFP kostnadsføres løpende og inngår i spesifiserte pensjonskostnader.

#### Lån og sikkerhetsstillelse til ledende ansatte, tillitsvalgte og aksjeeiere mv.

Det er ikke ytt lån eller sikkerhet til ledende ansatte, aksjereiere eller andre tillitsvalgte.

Godtgjørelse til revisor er fordelt på følgende:	2020	2019
Lovpålagt revisjon	150 000	182 550
Andre tjenester	26 338	49 234
Sum	<u>176 338</u>	<u>231 784</u>

Merverdiavgift er ikke inkludert i revisjonshonoraret.

#### Note 6 - Bankinnskudd

Bundne skattetrekkmidler utgjør	2020
	3 139 358

Selskapet har tilgjengelige trekkmidler fra ramme på kassekreditt på pr 31.12. på kr 6,2mill.



### Ytterøykylling AS

Org.nr: 994 065 122

### Noter til regnskapet for 2020

#### Note 7 - Skatt

<i>Årets skattekostnad fordeler seg på:</i>	2020	2019
Betalbar skatt	1 121 047	41 232
Endring utsatt skatt	-1 384 217	1 265 592
Årets totale skattekostnad	-263 170	1 306 824
<i>Beregning av årets skattegrunnlag:</i>	2020	2019
Ordinært resultat før skattekostnad	745 681	8 789 021
Permanente forskjeller	-1 941 907	-2 848 911
Endring i midlertidige forskjeller	6 291 895	5 039 864
Alminnelig inntekt	5 095 669	10 979 974
Anvendt fremførbart underskudd	0	-10 792 557
Årets skattegrunnlag	5 095 669	187 417
Betalbar skatt (22%) av årets skattegrunnlag	1 121 047	41 232
<i>Oversikt over midlertidige forskjeller</i>	2020	2019
Driftsmidler inkl goodwill	1 607 833	1 594 847
Varebeholdning	0	5 056 302
Utestående fordringer	-30 613	11 047
Gevinst- og tapskonto	-1 206 919	0
Netto midlertidige forskjeller pr 31.12	370 301	6 662 196
Utsatt skattefordel/Utsatt skatt (22%)	81 466	1 465 683
<i>Forklaring til hvorfor årets skattekostnad ikke utgjør 22% av resultat før skatt</i>	2020	
22% skatt av resultat før skatt	164 050	
Permanente forskjeller (22%)	-427 220	
Beregnet skattekostnad	-263 170	
Effektiv skattesats *)	-35,3 %	

\*) Skattekostnad i forhold til resultat før skatt



## Ytterøykylling AS

Org.nr: 994 065 122

## Noter til regnskapet for 2020

## Note 8 - Mellomværende med selskap i samme konsern og tilknyttet selskap

<i>Fordringer</i>	<b>2020</b>	<b>2019</b>
Kundefordringer	23 260 676	1 886 227
Andre fordringer	6 954 295	365 491
Sum	<u>30 214 971</u>	<u>2 251 718</u>

<i>Gjeld</i>	<b>2020</b>	<b>2019</b>
Leverandørgjeld	3 312 858	155 390

## Note 9 - Pant og garantier

<i>Pantsikret gjeld</i>	<b>2020</b>	<b>2019</b>
Langsiktig gjeld	10 427 717	11 768 429
Kortsiktig driftskreditter	663	6 518 564
Sum pantsikret gjeld	<u>10 428 380</u>	<u>18 286 993</u>

<i>Sikret i panteobjekt med bokførte verdier:</i>	<b>2020</b>	<b>2019</b>
Driftsmidler	14 149 407	21 037 505
Kundefordringer	23 316 672	17 470 263
Ferdigvarelager	0	21 051 170
Sum	<u>37 466 079</u>	<u>59 558 938</u>

## Note 10 - Varige driftsmidler

	IT-systemer og systembygging	Tomter, bygninger og annen eiendom	Maskiner og anlegg	Driftsløsøre og inventar m.v.	Sum
Anskaffelseskost 01.01.	3 328 219	18 505 304	18 518 985	5 226 397	45 578 905
Tilgang kjøpte driftsmidler	31 699	597 172	310 764	1 240 475	2 180 110
Avgang solgte driftsmidler	0	-6 981 445	-726 151	-593 374	-8 300 970
Anskaffelseskost 31.12.	<u>3 359 918</u>	<u>12 121 031</u>	<u>18 103 598</u>	<u>5 873 498</u>	<u>39 458 045</u>
Akk.avskrivning 31.12.	-2 218 544	-7 527 555	-10 372 633	-4 048 532	-24 167 264
Balansført pr. 31.12.	<u>1 141 374</u>	<u>4 593 476</u>	<u>7 730 965</u>	<u>1 824 966</u>	<u>15 290 781</u>
Årets avskrivninger	665 644	1 015 766	2 071 307	419 565	4 172 282
Økonomisk levetid	5 år	25 -10 år	5-10 år	5-10 år	
Avskrivningsplan	Lineær	Lineær	Lineær	Lineær	



### Ytterøykylling AS

Org.nr: 994 065 122

### Noter til regnskapet for 2020

#### Note 11 - Varer

	2020	2019
Råvarer og innkjøpte halvfabrikater	2 774 737	2 769 968
Ferdige egentilvirkede varer	710 673	23 664 479
Sum	3 485 410	26 434 447

#### Note 12 - Egenkapital

	Aksjekapital	Egne aksjer	Annen egenkapital	Sum
Egenkapital 01.01.2020	2 750 000	-722 000	27 173 436	29 201 436
Årsresultat	0	0	1 008 851	1 008 851
Avsatt utbytte	0	0	-1 467 000	-1 467 000
Tilleggsutbytte i løpet av året	0	0	-3 701 100	-3 701 100
Kjøp av egne aksjer	0	-561 000	-5 049 000	-5 610 000
Andre endringer	0	0	1	1
Egenkapital 31.12.2020	2 750 000	-1 283 000	17 965 188	19 432 188

#### Note 13 - Konsernregnskap

Berika Holding AS, som har hovedkontor på Ytterøy, utarbeider konsernregnskap hvor Ytterøykylling AS inngår. Kopi av konsernregnskapet kan hentes på selskapets kontor på Ytterøya.

#### Note 14 - Finansiell markedsrisiko

Selskapet benytter seg ikke av finansielle instrumenter i forbindelse med styringen av finansiell risiko. Renterisiko oppstår på kort sikt som et resultat av at deler av selskapets gjeld har flytende rente.

Utviklingen i valutakurser innebærer både direkte og indirekte en økonomisk risiko for selskapet. Det er ikke inngått avtaler som reduserer denne risikoen pr 31.12. Risiko for svingninger i råvarepriser sikres gjennom langsiktige avtaler om kjøp, samt inngåelse av strategiske avtaler med leverandører og andre aktører i markedet.

#### Note 15 - Leieavtaler

	2020	2019
<i>Leieavtaler</i>		
Årlig leie av ikke-balanseførte leieavtaler	3 720 875	4 083 155

Startleier på selskapets leasingkostnader er periodisert over leasingperioden, og periodisert startleie utgjør pr 31.12.2020 kr 1 927 071.

Leieavtalene løper frem til mellom 2023 og 2025.



## Ytterøykylling AS

Org.nr: 994 065 122

---

### Noter til regnskapet for 2020

#### Note 16 - Fordringer og gjeld

<i>Fordringer med forfall senere enn ett år</i>	<b>2020</b>	<b>2019</b>
Konserninterne langsiktige fordringer	1 440 714	0
<i>Langsiktig gjeld med forfall senere enn 5 år</i>	<b>2020</b>	<b>2019</b>
Langsiktig gjeld til kredittinstitusjoner	1 442 108	2 942 108

#### Note 17 - Transaksjoner med nærstående parter

Selskapet har transaksjoner til søsterselskapene Berika AS og Gourmand AS. Transaksjonene er knyttet til den ordinære virksomheten og varestrømmen i selskapet.

<i>Transaksjoner med nærstående parter</i>	<b>2020</b>	<b>2019</b>
Salgsinntekter	145 416 459	6 065 834
Andre inntekter	0	365 491
Sum	<u>145 416 459</u>	<u>6 431 325</u>

#### Note 18 - Store enkelttransaksjoner

Selskapet var i 2020 del av en større omorganisering i konsernet, som involverer søsterselskapene Gourmand AS og Berika AS. I forbindelse med omorganiseringen har selskapet tatt et regnskapsmessig tap på kr 7 604 423, som gir en engangseffekt for 2020.



# YTTERØY

## Ytterøykylling AS Årsberetning 2020

### Virksomhetens art og hvor den drives

Ytterøykylling AS er en produksjonsbedrift på Ytterøy i Levanger kommune.

Virksomhetens forretningside er å slakte og foredle store kyllinger. All produksjon er allergenfri og saltreduert. Selskapets bearbejdede produkter gjennomføres av søsterselskapet Gourmand AS.

### Rettvisende oversikt over utvikling og resultat

Selskapet har hatt en omsetningsoppgang på 22,5 millioner tilsvarende 9,6%. Resultatgraden for 2020 er på 0,3%. Resultatet for 2020 er påvirket av engangseffekter i regnskapet som følge av omorganiseringen som ble gjennomført i 2020. Justert for engangshendelser er resultatgraden for 2020 2,2%. I 2020 var resultatgraden 3,2% noe som gir en nedgang fra 2019 på 1 prosentpoeng.

Selskapet har en egenkapitalandel på 32% og likviditeten er tilfredsstillende. Slaktevolumet i Norge var usikkert i starten av koronasituasjonen, men etter hvert som koronasituasjonen satte seg, ble volumet økt betraktelig. Selskapets produsenter slaktet i siste tertial på maksimal kapasitet. Den nasjonale produksjonen er også økt gjennom 2020. Konsernet Ytterøykylling AS er en del av, jobber kontinuerlig med å omsette slaktevolum på den mest økonomiske gunstige måten.

Styret har tro på at investeringene foretatt i 2020 også vil bidra til økt inntjening i årene som kommer.

Styret mener at årsregnskapet gir et rettvisende bilde av selskapets eiendeler og gjeld, finansielle stilling og resultat.

### Sentrale risikoer og usikkerhetsfaktorer

Ytterøykylling AS har i 2020 hatt et sterkt fokus på rutiner og system i forbindelse med alle deler av produksjonen og produktutviklingen. Ytterøykylling AS må være helt i teten når det kommer til det å hurtig fange signaler i markedet og omsette dette til ferdige produkter klare for salg. Det er denne fleksibiliteten og omstillingsdyktigheten i produksjon og produktutviklingsarbeid som skal sikre at Ytterøykylling AS også i framtiden kan konkurrere om deler av markedet. Styret opprettholder også plan om at industrialisering og automatisering er sentralt for å være robust og sikre leveransetrygghet for våre kunder og til sluttkunden. Den spesielle kombinasjonen, med industrialisering og kjøpp produktutvikling, skal sammen med grunntanken om at produktene skal kunne spises av alle og at saltbruken holdes til et minimum, gi Ytterøykylling AS et konkurransefortrinn i forhold til større produsenter.



# YTTERØY

Til tross for enkeltår med større slaktevolum, forventer bransjen en positiv langsiktig utvikling i forhold til etterspørselen etter kyllingprodukter.

Et økt fokus på leveringsgrad bidrar risikodempende. Leveringsgrad blir fulgt opp i bedriften på daglig basis og korrektive tiltak gjort ved alle avvik.

Fokus holdes til enhver tid på lønnsomhet. Hurtig produktutvikling, hyppige prognoser, test-/prøveproduksjon, innsamling av data, samt simulering av økonomi i tidlig fase av produktutvikling er store kostnadsposter i 2020. Dette er imidlertid en svært viktig investering for å komme opp med et system som demper risiko og sikrer markedsandelen til Ytterøykylling AS i framtiden.

## Finansiell risiko

Ytterøykylling AS har sin virksomhet i slaktning og foredling av kylling, og er utsatt for ordinær finansiell risiko knyttet til denne typen aktivitet.

## Forsknings- og utviklingsaktiviteter

Selskapet bruker betydelige ressurser på systemutvikling, produktutvikling, emballasje, resepter og internkontroll. Styret mener det er essensielt å hele tiden videreutvikle driften og tilpasse seg markedet og trender. Selskapet har i 2020 fokusert ytterligere på å øke omstillingstakten og tempoet i produktutviklingen. Dette involverer mange ansatte på flere plan i virksomheten, og det bygges systemer for å håndtere dette.

Ytterøykylling AS skal inntil alle muligheter er uttømt være tro mot konseptet med halal-slaktet kylling fra egne gårder, allergenfri og saltreduert produksjon – det er dette, som sammen med et sterkt merkenavn, gjør Ytterøykylling spesiell.

## Fortsatt drift

Årsregnskapet 2020 er satt opp under forutsetning av fortsatt drift. Det bekreftes herved at forutsetning for fortsatt drift er til stede. Selskapet er på tidspunktet for regnskapsavleggelsen ikke vesentlig påvirket av koronavirusutbruddet. Selskapets finansielle posisjon er god, derfor mener styret at koronavirusutbruddet ikke vesentlig påvirker forutsetningen om fortsatt drift.

## Arbeidsmiljø

Sykefraværet i selskapet var på 8,3% inkludert barns sykdom, hvorav 4,62% var langtidsfravær. Korttidsfraværet har økt litt i 2020 med ca 0,31%-poeng, og er totalt 3,69% inkludert barns sykdom. Mesteparten av langtidssykefraværet er ikke-arbeidsrelatert, men styret er likevel ikke fornøyd med utviklingen. Det er igangsatt flere tiltak for å overvåke og redusere sykefraværet. Det har ikke forekommet arbeidsuhell av alvorlig art i 2020.

Arbeidsmiljøet anses som godt, og det iverksettes løpende tiltak for forbedringer.



# YTTERØY

## Likestilling

Det vises til egen likestillingsredegjørelse vedlagt årsberetningen. Selskapet har som regel at likt arbeid gir lik lønn, og at det ikke skal diskrimineres på kjønn, religion, etnisitet og seksuell legning.

## Ytre miljø

Alt avfall fra slakteriet blir levert til godkjente mottak. På Ytterøy har vi utslippstillatelse til sjø/fjord. Utslipet er lavere enn tillatt volum.

## Redegjørelse for årsregnskapet og resultatdisponering

Etter styrets oppfatning gir fremlagt resultatregnskap og balanse med noter uttrykk for virksomhetens resultat for 2020 og økonomiske stilling ved årsskiftet.


Det er ikke inntrådt forhold etter regnskapsårets slutt som er av betydning for bedømmelsen av regnskapet.

Virksomheten har for 2020 hatt et overskudd på kr 1 008 851,- som foreslås anvendt til:

Avsatt utbytte:	kr 1 467 000
Overført egenkapital:	kr - 458 149
Sum disponert:	kr 1 008 851


## Ytterøy 25. mars 2021

Frode Varslot Hagen  
styrets leder




.....

Lasse Kjønstad  
daglig leder/styremedlem




.....

Per Steinar Norum  
styremedlem



.....

Robert Sivertsen  
styremedlem



.....



YTTERØY

# Likestillingsredegjørelse

## Ytterøykylling AS

Vi jobber for likestilling og mot diskriminering på grunn av kjønn, graviditet, permisjon ved fødsel eller adopsjon, omsorgsoppgaver, etnisitet, religion, livssyn, funksjonsnedsettelse, seksuell orientering, kjønnsidentitet og kjønnsuttrykk og kombinasjoner av disse grunnlagene



### Del 1: Tilstand for kjønnslikestilling

Selskapet har til sammen i 2020 hatt 125 personer som har mottatt lønn fra selskapet. Dette inkluderer ansatte som både har sluttet og startet i løpet av 2020.

Selskapets ansatte er sysselsatt på slakteriet på Ytterøya, og selskapet er tariffbundet til overenskomst 131 Egg- og fjærefekjøttindustrien. Av 125 personer er 9 knyttet til ledelse og funksjonærstillinger.

Ansatte som har startet og sluttet gjennom 2020 er omregnet til en årslønn basert på faktisk jobbede timer. Tilkalling er tilrettelagt arbeid for ungdom som ved leilighet har gjort mindre typer arbeidsoppgaver på fabrikkene.

Kjønnsfordeling og likelønn	År	Antall Menn	Antall Kvinner	Sum	% menn	% kvinner
Alle ansatte	2020	75	50	125	60 %	40 %
Ledelse og stab	2020	8	1	9	89 %	11 %
Linjeledere og operatører mec	2020	15	9	24	63 %	38 %
Produksjonsmedarbeider	2020	50	39	89	56 %	44 %
Tilkalling	2020	2	1	3	67 %	33 %

Ledelse og stab og tilkalling er ikke fordelt på kjønn, da fordeling gir gruppepopulasjon under 5 stk.



## YTTERØY

Arbeidsoppgavene er preget av fysisk prosessarbeid, som til dels er kroppslig krevende. Det gjøres tiltak med tilrettelegging og avlastning innenfor de rammene produksjonen gir. Produksjonsarbeiderne består i hovedsak av utenlandsk arbeidskraft, hovedsakelig fra Litauen.

På produksjonsnivået er det skilt mellom linjeledere og ledende operatører. Alle nivå i produksjon er omfattet av lønnsystemet som igjen er tilpasset tariffbestemmelsene. Det gjøres ingen forskjell på lønn på likt arbeid når man innehar samme stilling. Alle funksjonærer er samlet i ett ledd i denne statistikken, da populasjonen ville ha blitt for lav hvis de ble adskilt. I ledelse og funksjonærstillinger er utdanning, erfaring og sammenlignbarhet med andre stillinger i selskapet avgjørende for lønnsfastsettelsen.

Kjønnsfordeling og likelønn	År	Snittlønn menn	Snittlønn kvinner	Tot snittlønn
Alle ansatte	2020	388 789	362 499	378 273
Ledelse og stab	2020			667 961
Linjeledere og operatører mec	2020	423 687	409 080	418 210
Produksjonsmedarbeider	2020	343 530	352 117	347 293
Tilkalling	2020			57 503

*Ledelse og stab og tilkalling er ikke fordelt på kjønn, da fordeling gir gruppepopulasjon under 5 stk.*

Snittlønn inkluderer alle kontantytelser og tillegg ytet over lønsslipp.

Den største årsaken til forskjell mellom menn og kvinners lønn er at det er noe flere menn med større stillingsandeler. Forskjell i lønn mellom kvinner og menn på stab skyldes i noen deltidstillinger blant kvinnene. Forskjell i lønn på linjeleder-nivå skyldes nivåforskjeller innad på nivået. Samme stillinger har samme lønninger.

### Arbeidstid 2020

Stillingsbrøker	Ant menn	Ant kvinner	Sum	% menn	% kvinner
Under 60%	1	1	2	50 %	50 %
60 % stilling	24	8	32	75 %	25 %
80% stilling	20	18	38	53 %	47 %
100% stilling	30	23	53	57 %	43 %

Det jobber flere menn enn kvinner i selskapet. Selskapet jobber aktivt med å rekruttere kvinner. Mange ansatte ønsker å jobbe mer, og selskapet jobber aktivt med de tillitsvalgte for å fylle opp stillingene til de ansatte. Stillingsprosenten er naturlig nok drevet av produksjonsvolum. Selv om flere ansatte ønsker å jobbe mer, er det også noen som foretrekker deltidstillinger av hensynet til barn, familie og fritid, samt ønske om fleksibilitet.

Det vil i 2021 bli gjennomført en spørreundersøkelse blant de ansatte for å fastsette andelen ufrivillig deltid. På overordnet og skjønnsmessig nivå er det til å anta at flesteparten av selskapets deltidsansatte ønsker å jobbe 100%-stilling.



## YTTERØY

### Midlertidige ansatte

Selskapet har en lav andel midlertidige ansatte. Det er mellom 0-4 kontrakter i snitt som er midlertidig, alle øvrige kontrakter er avtaler om faste stillinger. Pr 31.12. har selskapet ingen midlertidige ansatte. Behov for midlertidige kontrakter er knyttet til vikarbehov ved langvarig sykdom og sessongmessige behov knyttet til de forskjellige salgsvtaler selskapet til enhver tid har.

Midlertidige stilling	Ant
Menn	2
Kvinner	2
Sum	4

### Foreldrepermisjon

Det er fortsatt slik at de aller fleste menn i selskapet kun tar den obligatoriske pappapermisjonen, mens mor tar øvrig permisjon.

Foreldrepermisjon 2020	Menn	Kvinner
Gj.snitt ant uker	12	47

### Fraværsoversikt pr kjønn

Fordeling av sykt barn og totalt sykefravær mellom kjønnene er kalkulert ut fra absolutte tall, i form av antall syke barn dager. Dette viser at menn har vært mer hjemme enn kvinner med syke barn, men tar man hensyn til at det er flere menn enn kvinner så vil vi se at det er ca 50/50-fordeling mellom menn og kvinner på syke barn. I motsatt fall ser vi at kvinner har et relativt og absolutt større andel av det totale sykefraværet. Dette har nok bakgrunn i den form for produksjon som selskapet bedriver, med mye fysisk tungt arbeid.

### Fraværsoversikter

Fravær 2020	% Menn	% Kvinner
Fravær sykt barn	54 %	46 %
Sykefravær (totalt inkl barn)	42 %	58 %

## Del 2: Vårt arbeid for likestilling og mot diskriminering

### Prinsipper, prosedyrer og standarder for likestilling og mot diskriminering

Alle ansatte signerer på en verdiavtale ved arbeidsforholdets oppstart. Verdier som respekt og samarbeid, omhandler blant annet en felles forståelse av at vi skal respektere og samarbeide godt til tross for forskjellige religioner, hudfarge og etnisitet. Selskapet har også tydeliggjort bedriftens syn på diskriminering i personalhåndbok, som er tilgjengelig for alle ansatte.

Vi har også etablert varslingsrutiner, som er kunngjort for ansatte på allmøter og fagdager. En del av varslingsrutinene omhandler trakassering på arbeidsplassen, slik at disse favner bredt.

### Slik jobber vi for å sikre likestilling og ikke-diskriminering i praksis

Slik jobber vi for å identifisere risiko for diskriminering og hindre for likestilling

Vi gjennomfører ulike tiltak fra år til år for å blant annet identifisere risiko for diskriminering:



## YTTERØY

1. Medarbeidersamtaler eller gruppevisе samtaler
2. Fagsamlinger og allmøter
3. Informasjon og opplysning om varslingsystem
4. Gruppevisе samtaler med bedriftshelsetjeneste og verneombud, uten ledelse tilstede.

Tiltakene gjennomføres med ulik hyppighet gjennom året. De aller fleste tiltakene skjer årlig, mens noen tiltak skjer 3-6 ganger i året.

Bedriftene jobber tett med bedriftshelsetjeneste, verneombud/arbeidsmiljøutvalget. Møter i AMU, tillitsvalgt og vernetjenester er forankret i ledelsen som deltar på disse møtene. Representanter fra ledelse omfatter daglig leder, hms og kvalitetssjef, fabrikksejere og økonomi- og administrasjonssjef.

### Vi oppdaget følgende risikoer for diskriminering og hindre for likestilling

Ved undersøkelser og møter med ansatte, så har vi fått tilbakemelding på manglende respekt mellom ansattegruppene. Dette kan gjelde etnisitet og kjønn. Bedriftene har en iboende begrensning knyttet til fleksibel arbeidstid. Vi ser også at det er noe forskjell mellom menn og kvinners lønn.

### Vi fant følgende mulige årsaker til risikoer og hindre, og satte i gang følgende tiltak

Gjennomgang av risikoer har funnet følgende mulige årsaker til risikoer og hindre:

- Manglende respekt skyldes ulike etnisiteter og religioner. Vi har fokus på informasjon om våre verdier, herunder respekt og samarbeid. Dette gjøres i fagsamling og allmøter, i tillegg til normale informasjonskanaler for bedriften.
- Manglende fleksibilitet skyldes iboende begrensninger i vår virksomhet. Vi må forholde oss til de rammer slakteplan og dyrevelferdslover gir for vår virksomhet. Bedriften opplyser de ansatte om slakteplaner, produksjonsplaner og generell driftsviktig informasjon gjennom flere kanaler.
- Forskjeller mellom menn og kvinners lønn skyldes forskjell i stillingsbrøker. Ingen har ulik lønn med likt arbeid, og bedriftene forholder seg til lønnssystem og tariffbestemmelsene. Det er fokus på å øke andelen kvinner innenfor de muligheter bedriftene har. Det er også fokus på tiltak som minsker den fysiske belastningen i jobbutførelsen, herunder hjelpeverktøy, rotasjon, klær og andre ytre faktorer. Dette er en kontinuerlig prosess som pågår til enhver tid i bedriften.

Pågående tiltak i 2021 er som følger:

1. Gruppevisе samtaler mellom ansatte og vernetjenestene. Oppsummering og handlingsplan foregår på ledernivå.
2. Blir planlagt et større prosjekt knyttet til involvering og gjennomgang av bedriftenes verdier.



BDO AS  
Klæbuveien 127B  
7031 Trondheim

## Uavhengig revisors beretning

Til generalforsamlingen i Ytterøykylling AS

Uttalelse om revisjonen av årsregnskapet

### Konklusjon

---

Vi har revidert årsregnskapet til Ytterøykylling AS.

Årsregnskapet består av:

- Balanse per 31. desember 2020
- Resultatregnskap for 2020
- Kontantstrømoppstilling for regnskapsåret avsluttet per 31. desember 2020
- Noter til årsregnskapet, herunder et sammendrag av viktige regnskapsprinsipper.

Etter vår mening:

Er årsregnskapet avgitt i samsvar med lov og forskrifter og gir et rettviseende bilde av selskapets finansielle stilling per 31. desember 2020, og av dets resultater og kontantstrømmer for regnskapsåret avsluttet per denne datoen i samsvar med regnskapslovens regler og god regnskapsskikk i Norge.

### Grunnlag for konklusjonen

---

Vi har gjennomført revisjonen i samsvar med lov, forskrift og god revisjonsskikk i Norge, herunder de internasjonale revisjonsstandardene International Standards on Auditing (ISA-ene). Våre oppgaver og plikter i henhold til disse standardene er beskrevet i Revisors oppgaver og plikter ved revisjon av årsregnskapet. Vi er uavhengige av selskapet slik det kreves i lov og forskrift, og har overholdt våre øvrige etiske forpliktelser i samsvar med disse kravene. Etter vår oppfatning er innhentet revisjonsbevis tilstrekkelig og hensiktsmessig som grunnlag for vår konklusjon.

### Annen informasjon

---

Ledelsen er ansvarlig for annen informasjon. Annen informasjon består av årsberetningen.

Vår uttalelse om revisjonen av årsregnskapet dekker ikke annen informasjon, og vi attesterer ikke den andre informasjonen.

I forbindelse med revisjonen av årsregnskapet er det vår oppgave å lese annen informasjon identifisert ovenfor med det formål å vurdere hvorvidt det foreligger vesentlig inkonsistens mellom annen informasjon og årsregnskapet, kunnskap vi har opparbeidet oss under revisjonen, eller hvorvidt den tilsynelatende inneholder vesentlig feilinformasjon.

Dersom vi, på bakgrunn av arbeidet vi har utført, konkluderer med at disse andre opplysningene inneholder vesentlig feilinformasjon, er vi pålagt å uttale oss om dette. Vi har ingenting å rapportere i så henseende.

### Styret og daglig leders ansvar for årsregnskapet

---

Styret og daglig leder (ledelsen) er ansvarlig for å utarbeide årsregnskapet i samsvar med lov og forskrifter, herunder for at det gir et rettviseende bilde i samsvar med regnskapslovens regler og god regnskapsskikk i Norge. Ledelsen er også ansvarlig for slik intern kontroll som den finner nødvendig



for å kunne utarbeide et årsregnskap som ikke inneholder vesentlig feilinformasjon, verken som følge av misligheter eller utilsiktede feil.

Ved utarbeidelsen av årsregnskapet må ledelsen ta standpunkt til selskapets evne til fortsatt drift og opplyse om forhold av betydning for fortsatt drift. Forutsetningen om fortsatt drift skal legges til grunn for årsregnskapet så lenge det ikke er sannsynlig at virksomheten vil bli avviklet.

## Revisors oppgaver og plikter ved revisjonen av årsregnskapet

Vårt mål er å oppnå betryggende sikkerhet for at årsregnskapet som helhet ikke inneholder vesentlig feilinformasjon, verken som følge av misligheter eller utilsiktede feil, og å avgi en revisjonsberetning som inneholder vår konklusjon. Betryggende sikkerhet er en høy grad av sikkerhet, men ingen garanti for at en revisjon utført i samsvar med lov, forskrift og god revisjonsskikk i Norge, herunder ISA-ene, alltid vil avdekke vesentlig feilinformasjon som eksisterer. Feilinformasjon kan oppstå som følge av misligheter eller utilsiktede feil. Feilinformasjon blir vurdert som vesentlig dersom den enkeltvis eller samlet med rimelighet kan forventes å påvirke økonomiske beslutninger som brukerne foretar basert på årsregnskapet.

For videre beskrivelse av revisors oppgaver og plikter vises det til:  
<https://revisorforeningen.no/revisjonsberetninger>

## Uttalelse om andre lovmessige krav

### Konklusjon om årsberetningen

Basert på vår revisjon av årsregnskapet som beskrevet ovenfor, mener vi at opplysningene i årsberetningen om årsregnskapet, forutsetningen om fortsatt drift og forslaget til anvendelse av overskuddet er konsistente med årsregnskapet og i samsvar med lov og forskrifter.

### Konklusjon om registrering og dokumentasjon

Basert på vår revisjon av årsregnskapet som beskrevet ovenfor, og kontrollhandlinger vi har funnet nødvendig i henhold til internasjonal standard for attestasjonsoppdrag (ISAE) 3000 «Attestasjonsoppdrag som ikke er revisjon eller forenklet revisorkontroll av historisk finansiell informasjon», mener vi at ledelsen har oppfylt sin plikt til å sørge for ordentlig og oversiktlig registrering og dokumentasjon av selskapets regnskapsopplysninger i samsvar med lov og god bokføringskikk i Norge.

BDO AS

Hanne Bjørnevåg  
statsautorisert revisor  
(elektronisk signert)



# PENNEO

Signaturene i dette dokumentet er juridisk bindende. Dokument signert med "Penneo™ - sikker digital signatur".  
De signerende parter sin identitet er registrert, og er listet nedenfor.

"Med min signatur bekrefter jeg alle datoer og innholdet i dette dokument."

## Hanne Bjørnevåg

Partner

På vegne av: BDO AS

Serienummer: 9578-5997-4-229406

IP: 188.95.xxx.xxx

2021-03-26 19:19:14Z



Penneo Dokumentnøkkel: 1YPIV-HXWSB-8PBEC-7P3IQ-M4D6X-4U41W

Dokumentet er signert digitalt, med **Penneo.com**. Alle digitale signatur-data i dokumentet er sikret og validert av den datamaskin-utregnede hash-verdien av det opprinnelige dokument. Dokumentet er låst og tids-stemplet med et sertifikat fra en betrodd tredjepart. All kryptografisk bevis er integrert i denne PDF, for fremtidig validering (hvis nødvendig).

### Hvordan bekrefter at dette dokumentet er originalen?

Dokumentet er beskyttet av ett Adobe CDS sertifikat. Når du åpner dokumentet i

Adobe Reader, skal du kunne se at dokumentet er sertifisert av **Penneo e-signature service <penneo@penneo.com>**. Dette garanterer at innholdet i dokumentet ikke har blitt endret.

Det er lett å kontrollere de kryptografiske beviser som er lokalisert inne i dokumentet, med Penneo validator - <https://penneo.com/validate>