



## ÅRSREGNSKAPET FOR REGNSKAPSÅRET 2024 - GENERELL INFORMASJON

### Enheten

Organisasjonsnummer: 965 664 440  
Organisasjonsform: Aksjeselskap  
Foretaksnavn: AKTIV BRANNVERN AS  
Forretningsadresse: Østre Aker vei 210  
0975 OSLO

### Regnskapsår

Årsregnskapets periode: 01.01.2024 - 31.12.2024

### Konsern

Morselskap i konsern: Nei

### Regnskapsregler

Regler for små foretak benyttet: Ja  
Benyttet ved utarbeidelsen av årsregnskapet til selskapet: Regnskapslovens alminnelige regler

### Årsregnskapet fastsatt av kompetent organ

Bekreftet av representant for selskapet: Kuleramma Regnskap AS  
Dato for fastsettelse av årsregnskapet: 10.04.2025

### Grunnlag for avgivelse

År 2024: Årsregnskapet er elektronisk innlevert  
År 2023: Tall er hentet fra elektronisk innlevert årsregnskap fra 2024

*Det er ikke krav til at årsregnskapet m.v. som sendes til Regnskapsregisteret er undertegnet. Kontrollen på at dette er utført ligger hos revisor/enhetens øverste organ. Sikkerheten ivaretas ved at innsender har rolle/rettighet for innsending av årsregnskapet via Altinn, og ved at det bekreftes at årsregnskapet er fastsatt av kompetent organ.*

Brønnøysundregistrene, 03.06.2025



## Resultatregnskap

| Beløp i: NOK  | Note | 2024             | 2023             |
|---|------|------------------|------------------|
| <b>RESULTATREGNSKAP</b>                               |      |                  |                  |
| <b>Inntekter</b>                                      |      |                  |                  |
| Salgsinntekt  |      | 8 574 289        | 9 337 187        |
| Annen driftsinntekt                                   |      | 8 954            | 2 870            |
| <b>Sum inntekter</b>                                  |      | <b>8 583 243</b> | <b>9 340 056</b> |
| <b>Kostnader</b>                                      |      |                  |                  |
| Varekostnad   |      | 1 738 139        | 2 217 534        |
| Lønnskostnad  | 1    | 5 065 057        | 5 248 943        |
| Avskrivning av driftsmidler og immaterielle eiendeler | 2    | 90 087           | 30 264           |
| Annen driftskostnad                                   | 1    | 1 194 977        | 1 258 830        |
| <b>Sum kostnader</b>                                  |      | <b>8 088 259</b> | <b>8 755 571</b> |
| <b>Driftsresultat</b>                                 |      | <b>494 983</b>   | <b>584 486</b>   |
| <b>Finansinntekter og finanskostnader</b>             |      |                  |                  |
| Annen renteinntekt                                    |      | 7 363            | 11 044           |
| Annen finansinntekt                                   |      | 2 115            | 1 813            |
| <b>Sum finansinntekter</b>                            |      | <b>9 479</b>     | <b>12 857</b>    |
| Annen rentekostnad                                    |      | 1 727            | 2 753            |
| <b>Sum finanskostnader</b>                            |      | <b>1 727</b>     | <b>2 753</b>     |
| <b>Netto finans</b>                                   |      | <b>7 752</b>     | <b>10 104</b>    |
| <b>Resultat før skattekostnad</b>                     |      | <b>502 735</b>   | <b>594 590</b>   |
| Skattekostnad på resultat                             | 3    | 111 740          | 131 125          |
| <b>Årsresultat</b>                                    | 4    | <b>390 995</b>   | <b>463 465</b>   |
| <b>Årsresultat etter minoritetsinteresser</b>         |      | <b>390 995</b>   | <b>463 465</b>   |
| <b>Totalresultat</b>                                  |      | <b>390 995</b>   | <b>463 465</b>   |
| <b>Overføringer og disponeringer</b>                  |      |                  |                  |
| Ordinært utbytte                                      |      | 500 000          | 360 000          |



## Resultatregnskap

| <b>Beløp i: NOK</b>                      | <b>Note</b> | <b>2024</b>    | <b>2023</b>    |
|--|-------------|----------------|----------------|
| Avsatt til annen egenkapital             |             | -109 005       | 103 465        |
| <b>Sum overføringer og disponeringer</b> |             | <b>390 995</b> | <b>463 465</b> |



## Balanse

| Beløp i: NOK                                   | Note     | 2024             | 2023             |
|--|----------|------------------|------------------|
| <b>BALANSE - EIENDELER</b>                     |          |                  |                  |
| <b>Anleggsmidler</b>                           |          |                  |                  |
| <b>Immaterielle eiendeler</b>                  |          |                  |                  |
| Utsatt skattefordel                            | 3        | 22 108           | 17 477           |
| <b>Sum immaterielle eiendeler</b>              |          | <b>22 108</b>    | <b>17 477</b>    |
| <b>Varige driftsmidler</b>                     |          |                  |                  |
| Tomter, bygninger o.a. fast eiendom            | 2        | 248 305          | 209 818          |
| Maskiner og anlegg                             | 2        | 22 116           | 28 288           |
| Skip og flytende installasjoner                | 2        |                  |                  |
| Driftsløsøre, inventar o.a. utstyr             | 2        | 58 075           | 80 841           |
| <b>Sum varige driftsmidler</b>                 | <b>2</b> | <b>328 496</b>   | <b>318 948</b>   |
| <b>Sum anleggsmidler</b>                       |          | <b>350 604</b>   | <b>336 425</b>   |
| <b>Omløpsmidler</b>                            |          |                  |                  |
| <b>Varer</b>                                   |          |                  |                  |
| <b>Sum varer</b>                               |          | <b>314 383</b>   | <b>411 299</b>   |
| <b>Fordringer</b>                              |          |                  |                  |
| Kundefordringer                                |          | 1 070 172        | 971 811          |
| Andre kortsiktige fordringer                   |          | 32 955           | 39 716           |
| <b>Sum fordringer</b>                          |          | <b>1 103 126</b> | <b>1 011 527</b> |
| <b>Bankinnskudd, kontanter og lignende</b>     |          |                  |                  |
| Bankinnskudd, kontanter o.l.                   | 5        | 379 573          | 743 260          |
| <b>Sum bankinnskudd, kontanter og lignende</b> |          | <b>379 573</b>   | <b>743 260</b>   |
| <b>Sum omløpsmidler</b>                        |          | <b>1 797 082</b> | <b>2 166 086</b> |
| <b>SUM EIENDELER</b>                           |          | <b>2 147 686</b> | <b>2 502 511</b> |

## BALANSE - EGENKAPITAL OG GJELD

### Egenkapital



### Balanse

| Beløp i: NOK                    | Note | 2024             | 2023             |
|---------------------------------|------|------------------|------------------|
| <b>Innskutt egenkapital</b>     |      |                  |                  |
| Aksjekapital                    |      | 100 000          | 100 000          |
| <b>Sum innskutt egenkapital</b> |      | <b>100 000</b>   | <b>100 000</b>   |
| <b>Opptjent egenkapital</b>     |      |                  |                  |
| Annen egenkapital               |      | 231 038          | 340 043          |
| <b>Sum opptjent egenkapital</b> |      | <b>231 038</b>   | <b>340 043</b>   |
| <b>Sum egenkapital</b>          | 4    | <b>331 038</b>   | <b>440 043</b>   |
| <b>Gjeld</b>                    |      |                  |                  |
| <b>Langsiktig gjeld</b>         |      |                  |                  |
| Utsatt skatt                    | 3    |                  |                  |
| <b>Annen langsiktig gjeld</b>   |      |                  |                  |
| <b>Sum langsiktig gjeld</b>     |      | <b>0</b>         | <b>0</b>         |
| <b>Kortsiktig gjeld</b>         |      |                  |                  |
| Leverandørgjeld                 |      | 133 370          | 425 646          |
| Betalbar skatt                  | 3    | 116 371          | 125 838          |
| Skyldig offentlige avgifter     |      | 583 826          | 613 992          |
| Utbytte                         |      | 500 000          | 360 000          |
| Annen kortsiktig gjeld          |      | 483 081          | 536 992          |
| <b>Sum kortsiktig gjeld</b>     |      | <b>1 816 648</b> | <b>2 062 467</b> |
| <b>Sum gjeld</b>                |      | <b>1 816 648</b> | <b>2 062 467</b> |
| <b>SUM EGENKAPITAL OG GJELD</b> |      | <b>2 147 686</b> | <b>2 502 511</b> |



## Brønnøysundregistrene

### ÅRSREGNSKAP FOR REGNSKAPSÅRET 2024 - GENERELL INFORMASJON

Journalnummer: 2025 444101

#### Enheten

Organisasjonsnummer: 965 664 440  
Organisasjonsform: Aksjeselskap  
Foretaksnavn: AKTIV BRANNVERN AS  
Forretningsadresse: Østre Aker vei 210  
0975 OSLO

#### Regnskapsår

Årsregnskapets periode: 01.01.2024 - 31.12.2024

#### Konsern

Morselskap i konsern: Nei

#### Regnskapsregler

Regler for små foretak benyttet: Ja  
Benyttet ved utarbeidelsen av  
årsregnskapet til selskapet: Regnskapslovens alminnelige regler

#### Årsregnskapet fastsatt av kompetent organ

Bekreftet av representant for selskapet: Kuleramma Regnskap AS  
Dato for fastsettelse av årsregnskapet: 10.04.2025

#### Revisjon

Årsregnskapet er utarbeidet av ekstern  
autorisert regnskapsfører: Ja  
Ekstern autorisert regnskapsfører har i  
løpet av regnskapsåret bistått ved den  
løpende regnskapsføringen eller utført  
andre tjenester for selskapet enn å  
utarbeide årsregnskapet: Ja

#### Grunnlag for avgivelse

År 2024: Årsregnskap er elektronisk innlevert.  
År 2023: Tall er hentet fra elektronisk innlevert årsregnskap fra 2024.

*Det er ikke krav til at årsregnskapet m.v. som sendes til Regnskapsregisteret er undertegnet. Kontrollen på at dette er utført ligger hos revisor/enhetens øverste organ. Sikkerheten ivaretas ved at innsender har rolle/rettighet for innsending av årsregnskapet via Altinn, og ved at det bekreftes at årsregnskapet er fastsatt av kompetent organ.*

Brønnøysundregistrene, 02.06.2025



Organisasjonsnr: 965 664 440  
AKTIV BRANNVERN AS

## RESULTATREGNSKAP

| Beløp i: NOK  | Note     | 2024             | 2023             |
|---|----------|------------------|------------------|
| <b>RESULTATREGNSKAP</b>                               |          |                  |                  |
| <b>Inntekter</b>                                      |          |                  |                  |
| Salgsinntekt  |          | 8 574 289        | 9 337 187        |
| Annen driftsinntekt                                   |          | 8 954            | 2 870            |
| <b>Sum inntekter</b>                                  |          | <b>8 583 243</b> | <b>9 340 056</b> |
| <b>Kostnader</b>                                      |          |                  |                  |
| Varekostnad   |          | 1 738 139        | 2 217 534        |
| Lønnskostnad  | 1        | 5 065 057        | 5 248 943        |
| Avskrivning av driftsmidler og immaterielle eiendeler | 2        | 90 087           | 30 264           |
| Annen driftskostnad                                   | 1        | 1 194 977        | 1 258 830        |
| <b>Sum kostnader</b>                                  |          | <b>8 088 259</b> | <b>8 755 571</b> |
| <b>Driftsresultat</b>                                 |          | <b>494 983</b>   | <b>584 486</b>   |
| <b>Finansinntekter og finanskostnader</b>             |          |                  |                  |
| Annen renteinntekt                                    |          | 7 363            | 11 044           |
| Annen finansinntekt                                   |          | 2 115            | 1 813            |
| <b>Sum finansinntekter</b>                            |          | <b>9 479</b>     | <b>12 857</b>    |
| Annen rentekostnad                                    |          | 1 727            | 2 753            |
| <b>Sum finanskostnader</b>                            |          | <b>1 727</b>     | <b>2 753</b>     |
| <b>Netto finans</b>                                   |          | <b>7 752</b>     | <b>10 104</b>    |
| <b>Resultat før skattekostnad</b>                     |          | <b>502 735</b>   | <b>594 590</b>   |
| Skattekostnad på resultat                             | 3        | 111 740          | 131 125          |
| <b>Årsresultat</b>                                    | <b>4</b> | <b>390 995</b>   | <b>463 465</b>   |
| <b>Årsresultat etter minoritetsinteresser</b>         |          | <b>390 995</b>   | <b>463 465</b>   |
| <b>Totalresultat</b>                                  |          | <b>390 995</b>   | <b>463 465</b>   |
| <b>Overføringer og disponeringer</b>                  |          |                  |                  |
| Ordinært utbytte                                      |          | 500 000          | 360 000          |
| Avsatt til annen egenkapital                          |          | -109 005         | 103 465          |
| <b>Sum overføringer og disponeringer</b>              |          | <b>390 995</b>   | <b>463 465</b>   |



Organisasjonsnr: 965 664 440  
AKTIV BRANNVERN AS

## BALANSE

| Beløp i: NOK | Note | 2024 | 2023 |
|--------------|------|------|------|
|--------------|------|------|------|

### BALANSE - EIENDELER

#### Anleggsmidler

##### Immaterielle eiendeler

|                                   |   |               |               |
|-----------------------------------|---|---------------|---------------|
| Utsatt skattefordel               | 3 | 22 108        | 17 477        |
| <b>Sum immaterielle eiendeler</b> |   | <b>22 108</b> | <b>17 477</b> |

##### Varige driftsmidler

Tomter, bygninger o.a.

|              |   |         |         |
|--------------|---|---------|---------|
| fast eiendom | 2 | 248 305 | 209 818 |
|--------------|---|---------|---------|

|                    |   |        |        |
|--------------------|---|--------|--------|
| Maskiner og anlegg | 2 | 22 116 | 28 288 |
|--------------------|---|--------|--------|

|                  |  |  |  |
|------------------|--|--|--|
| Skip og flytende |  |  |  |
|------------------|--|--|--|

|                |   |  |  |
|----------------|---|--|--|
| installasjoner | 2 |  |  |
|----------------|---|--|--|

|                           |  |  |  |
|---------------------------|--|--|--|
| Driftsløsøre, inventar o. |  |  |  |
|---------------------------|--|--|--|

|           |   |        |        |
|-----------|---|--------|--------|
| a. utstyr | 2 | 58 075 | 80 841 |
|-----------|---|--------|--------|

|                                |          |                |                |
|--------------------------------|----------|----------------|----------------|
| <b>Sum varige driftsmidler</b> | <b>2</b> | <b>328 496</b> | <b>318 948</b> |
|--------------------------------|----------|----------------|----------------|

|                          |  |                |                |
|--------------------------|--|----------------|----------------|
| <b>Sum anleggsmidler</b> |  | <b>350 604</b> | <b>336 425</b> |
|--------------------------|--|----------------|----------------|

#### Omløpsmidler

##### Varer

|                  |  |                |                |
|------------------|--|----------------|----------------|
| <b>Sum varer</b> |  | <b>314 383</b> | <b>411 299</b> |
|------------------|--|----------------|----------------|

#### Fordringer

|                 |  |           |         |
|-----------------|--|-----------|---------|
| Kundefordringer |  | 1 070 172 | 971 811 |
|-----------------|--|-----------|---------|

|                   |  |  |  |
|-------------------|--|--|--|
| Andre kortsiktige |  |  |  |
|-------------------|--|--|--|

|            |  |        |        |
|------------|--|--------|--------|
| fordringer |  | 32 955 | 39 716 |
|------------|--|--------|--------|

|                       |  |                  |                  |
|-----------------------|--|------------------|------------------|
| <b>Sum fordringer</b> |  | <b>1 103 126</b> | <b>1 011 527</b> |
|-----------------------|--|------------------|------------------|

#### Bankinnskudd, kontanter

##### og lignende

|                            |  |  |  |
|----------------------------|--|--|--|
| Bankinnskudd, kontanter o. |  |  |  |
|----------------------------|--|--|--|

|    |   |         |         |
|----|---|---------|---------|
| l. | 5 | 379 573 | 743 260 |
|----|---|---------|---------|

|                          |  |  |  |
|--------------------------|--|--|--|
| <b>Sum bankinnskudd,</b> |  |  |  |
|--------------------------|--|--|--|

|                              |  |                |                |
|------------------------------|--|----------------|----------------|
| <b>kontanter og lignende</b> |  | <b>379 573</b> | <b>743 260</b> |
|------------------------------|--|----------------|----------------|

|                         |  |                  |                  |
|-------------------------|--|------------------|------------------|
| <b>Sum omløpsmidler</b> |  | <b>1 797 082</b> | <b>2 166 086</b> |
|-------------------------|--|------------------|------------------|

|                      |  |                  |                  |
|----------------------|--|------------------|------------------|
| <b>SUM EIENDELER</b> |  | <b>2 147 686</b> | <b>2 502 511</b> |
|----------------------|--|------------------|------------------|

### BALANSE - EGENKAPITAL OG

#### GJELD

#### Egenkapital

##### Innskutt egenkapital

|              |  |         |         |
|--------------|--|---------|---------|
| Aksjekapital |  | 100 000 | 100 000 |
|--------------|--|---------|---------|

|                                 |  |                |                |
|---------------------------------|--|----------------|----------------|
| <b>Sum innskutt egenkapital</b> |  | <b>100 000</b> | <b>100 000</b> |
|---------------------------------|--|----------------|----------------|

##### Opptjent egenkapital



|                                 |          |                  |                  |
|---------------------------------|----------|------------------|------------------|
| Annen egenkapital               |          | 231 038          | 340 043          |
| <b>Sum opptjent egenkapital</b> |          | <b>231 038</b>   | <b>340 043</b>   |
| <b>Sum egenkapital</b>          | <b>4</b> | <b>331 038</b>   | <b>440 043</b>   |
| <b>Gjeld</b>                    |          |                  |                  |
| <b>Langsiktig gjeld</b>         |          |                  |                  |
| Utsatt skatt                    | 3        |                  |                  |
| <b>Annen langsiktig gjeld</b>   |          |                  |                  |
| <b>Sum langsiktig gjeld</b>     |          | <b>0</b>         | <b>0</b>         |
| <b>Kortsiktig gjeld</b>         |          |                  |                  |
| Leverandørgjeld                 |          | 133 370          | 425 646          |
| Betalbar skatt                  | 3        | 116 371          | 125 838          |
| Skyldig offentlige avgifter     |          | 583 826          | 613 992          |
| Utbytte                         |          | 500 000          | 360 000          |
| Annen kortsiktig gjeld          |          | 483 081          | 536 992          |
| <b>Sum kortsiktig gjeld</b>     |          | <b>1 816 648</b> | <b>2 062 467</b> |
| <b>Sum gjeld</b>                |          | <b>1 816 648</b> | <b>2 062 467</b> |
| <b>SUM EGENKAPITAL OG GJELD</b> |          | <b>2 147 686</b> | <b>2 502 511</b> |



Organisasjonsnr: 965 664 440  
AKTIV BRANNVERN AS

NOTEOPPLYSNINGER - SELSKAP - alle poster oppgitt i hele tall

## Note

Antall årsverk i regnskapsåret  
6.00

| <u>Sum</u> | <u>Beløp</u> |
|------------|--------------|
|------------|--------------|

|                                 |                            |                            |
|---------------------------------|----------------------------|----------------------------|
| <u>Balanseført verdi 31.12.</u> | <u>Varige driftsmidler</u> | <u>Immaterielle eiend.</u> |
|---------------------------------|----------------------------|----------------------------|

## Konsernregnskap

Morselskapet sitt navn

Forretningskontor for morselskapet

## Begrunnelse for at datterselskap er utelatt fra konsolideringen

|  |              |                  |
|--|--------------|------------------|
| <u>Samlet beløp - tilknyttet selskap</u> | <u>Årets</u> | <u>Fjorårets</u> |
|--|--------------|------------------|

|   |              |                  |
|---|--------------|------------------|
| <u>Samlet beløp - foretak i samme konsern</u> | <u>Årets</u> | <u>Fjorårets</u> |
|---|--------------|------------------|

|   |              |                  |
|---|--------------|------------------|
| <u>Samlet beløp - foretak i samme konsern</u> | <u>Årets</u> | <u>Fjorårets</u> |
|---|--------------|------------------|

|   |              |                  |
|---|--------------|------------------|
| <u>Samlet beløp - felles kontrollert virksomhet</u> | <u>Årets</u> | <u>Fjorårets</u> |
|---|--------------|------------------|

|                      |              |
|----------------------|--------------|
| <u>Pantstillelse</u> | <u>Beløp</u> |
|----------------------|--------------|

|                                  |               |                  |                         |
|----------------------------------|---------------|------------------|-------------------------|
| <u>Beholdning av egne aksjer</u> | <u>Antall</u> | <u>Pålydende</u> | <u>Andel av aksjek.</u> |
|----------------------------------|---------------|------------------|-------------------------|



# Årsregnskap 2024

## Aktiv Brannvern AS

Resultatregnskap  
Balanse  
Noter til regnskapet



Org.nr.: 965 664 440



### RESULTATREGNSKAP

#### AKTIV BRANNVERN AS

| DRIFTSINNEKTER OG DRIFTSKOSTNADER                     | Note | 2024             | 2023             |
|---|------|------------------|------------------|
| Salgsinntekt  |      | 8 574 289        | 9 337 187        |
| Annen driftsinntekt                                   |      | 8 954            | 2 870            |
| <b>Sum driftsinntekter</b>                            |      | <b>8 583 243</b> | <b>9 340 056</b> |
| Varekostnad   |      | 1 738 139        | 2 217 534        |
| Lønnskostnad  | 1    | 5 065 057        | 5 248 943        |
| Avskrivning av driftsmidler og immaterielle eiendeler | 2    | 90 087           | 30 264           |
| Annen driftskostnad                                   | 1    | 1 194 977        | 1 258 830        |
| <b>Sum driftskostnader</b>                            |      | <b>8 088 259</b> | <b>8 755 571</b> |
| <b>Driftsresultat</b>                                 |      | <b>494 983</b>   | <b>584 486</b>   |
| <b>FINANSINNEKTER OG FINANSKOSTNADER</b>              |      |                  |                  |
| Annen renteinntekt                                    |      | 7 363            | 11 044           |
| Annen finansinntekt                                   |      | 2 115            | 1 813            |
| Annen rentekostnad                                    |      | 1 727            | 2 753            |
| <b>Resultat av finansposter</b>                       |      | <b>7 752</b>     | <b>10 104</b>    |
| Resultat før skattekostnad                            |      | 502 735          | 594 590          |
| Skattekostnad på resultat                             | 3    | 111 740          | 131 125          |
| <b>Resultat</b>                                       |      | <b>390 995</b>   | <b>463 465</b>   |
| <b>EKSTRAORDINÆRE INNEKTER OG KOSTNADER</b>           |      |                  |                  |
| <b>Årsresultat</b>                                    | 4    | <b>390 995</b>   | <b>463 465</b>   |
| <b>OVERFØRINGER</b>                                   |      |                  |                  |
| Avsatt til utbytte                                    |      | 500 000          | 360 000          |
| Avsatt til annen egenkapital                          |      | -109 005         | 103 465          |
| <b>Sum overføringer</b>                               |      | <b>390 995</b>   | <b>463 465</b>   |



### BALANSE

#### AKTIV BRANNVERN AS

| EIENDELER                           | Note     | 2024             | 2023             |
|-------------------------------------|----------|------------------|------------------|
| <b>ANLEGGSMIDLER</b>                |          |                  |                  |
| <b>IMMATERIELLE EIENDELER</b>       |          |                  |                  |
| Utsatt skattefordel                 | 3        | 22 108           | 17 477           |
| <b>Sum immaterielle eiendeler</b>   |          | <b>22 108</b>    | <b>17 477</b>    |
| <b>VARIGE DRIFTSMIDLER</b>          |          |                  |                  |
| Tomter, bygninger o.a. fast eiendom | 2        | 248 305          | 209 818          |
| Maskiner og anlegg                  | 2        | 22 116           | 28 288           |
| Driftsløsøre, inventar o.a. utstyr  | 2        | 58 075           | 80 841           |
| <b>Sum varige driftsmidler</b>      | <b>2</b> | <b>328 496</b>   | <b>318 948</b>   |
| <b>FINANSIELLE ANLEGGSMIDLER</b>    |          |                  |                  |
| <b>Sum anleggsmidler</b>            |          | <b>350 604</b>   | <b>336 425</b>   |
| <b>OMLØPSMIDLER</b>                 |          |                  |                  |
| Lager av varer og annen beholdning  |          | 314 383          | 411 299          |
| <b>FORDRINGER</b>                   |          |                  |                  |
| Kundefordringer                     |          | 1 070 172        | 971 811          |
| Andre kortsiktige fordringer        |          | 32 955           | 39 716           |
| <b>Sum fordringer</b>               |          | <b>1 103 126</b> | <b>1 011 527</b> |
| <b>INVESTERINGER</b>                |          |                  |                  |
| Bankinnskudd, kontanter o.l.        | 5        | 379 573          | 743 260          |
| <b>Sum omløpsmidler</b>             |          | <b>1 797 082</b> | <b>2 166 086</b> |
| <b>Sum eiendeler</b>                |          | <b>2 147 686</b> | <b>2 502 511</b> |



## BALANSE

### AKTIV BRANNVERN AS

| EGENKAPITAL OG GJELD               | Note     | 2024             | 2023             |
|------------------------------------|----------|------------------|------------------|
| <b>EGENKAPITAL</b>                 |          |                  |                  |
| <b>INNSKUTT EGENKAPITAL</b>        |          |                  |                  |
| Aksjekapital                       |          | 100 000          | 100 000          |
| <b>Sum innskutt egenkapital</b>    |          | <b>100 000</b>   | <b>100 000</b>   |
| <b>OPPTJENT EGENKAPITAL</b>        |          |                  |                  |
| Annen egenkapital                  |          | 231 038          | 340 043          |
| <b>Sum opptjent egenkapital</b>    |          | <b>231 038</b>   | <b>340 043</b>   |
| <b>Sum egenkapital</b>             | <b>4</b> | <b>331 038</b>   | <b>440 043</b>   |
| <b>GJELD</b>                       |          |                  |                  |
| <b>AVSETNING FOR FORPLIKTELSER</b> |          |                  |                  |
| <b>ANNEN LANGSIKTIG GJELD</b>      |          |                  |                  |
| <b>KORTSIKTIG GJELD</b>            |          |                  |                  |
| Leverandørgjeld                    |          | 133 370          | 425 646          |
| Betalbar skatt                     | 3        | 116 371          | 125 838          |
| Skyldig offentlige avgifter        |          | 583 826          | 613 992          |
| Utbytte                            |          | 500 000          | 360 000          |
| Annen kortsiktig gjeld             |          | 483 081          | 536 992          |
| <b>Sum kortsiktig gjeld</b>        |          | <b>1 816 648</b> | <b>2 062 467</b> |
| <b>Sum gjeld</b>                   |          | <b>1 816 648</b> | <b>2 062 467</b> |
| <b>Sum egenkapital og gjeld</b>    |          | <b>2 147 686</b> | <b>2 502 511</b> |

Styret i Aktiv Brannvern AS

\_\_\_\_\_  
Erik Petersen  
styreleder

\_\_\_\_\_  
Kåre Henrik Garnes  
styremedlem

\_\_\_\_\_  
Anne-Kari Sandsbråten  
styremedlem

\_\_\_\_\_  
Inger-Lise Petersen  
styremedlem/daglig leder



## Regnskapsprinsipper

Årsregnskapet er satt opp i samsvar med regnskapsloven og NRS 8 - God regnskapsskikk for små foretak.

## DRIFTSINNTEKTER

Inntektsføring ved salg av varer skjer på leveringstidspunktet. Tjenester inntektsføres etter hvert som de leveres.

## SKATT

Skattekostnaden i resultatregnskapet omfatter både periodens betalbare skatt og endring i utsatt skatt. Utsatt skatt er beregnet med 22 % på grunnlag av de midlertidige forskjeller som eksisterer mellom regnskapsmessige og skattemessige verdier, samt ligningsmessig underskudd til fremføring ved utgangen av regnskapsåret. Skatteøkende og skattereduserende midlertidige forskjeller som reverserer eller kan reverseres i samme periode er utlignet og nettoført.

## KLASSIFISERING OG VURDERING AV ANLEGGSMIDLER

Anleggsmidler omfatter eiendeler bestemt til varig eie og bruk. Anleggsmidler er vurdert til anskaffelseskost. Varige driftsmidler balanseføres og avskrives over driftsmidlets økonomiske levetid. Avskrivningsperioden for fast eiendom anskaffet etter 2009 er dekomponert i en del som gjelder råbygget og en del som gjelder faste tekniske installasjoner. Varige driftsmidler nedskrives til gjenvinnbart beløp ved verdifall som forventes ikke å være forbigående. Gjenvinnbart beløp er det høyeste av netto salgsverdi og verdi i bruk. Verdi i bruk er nåverdi av fremtidige kontantstrømmer knyttet til eiendelen. Nedskrivningen reverseres når grunnlaget for nedskrivningen ikke lenger er til stede.

## KLASSIFISERING OG VURDERING AV OMLØPSMIDLER

Omløpsmidler og kortsiktig gjeld omfatter normalt poster som forfaller til betaling innen ett år etter balansedagen, samt poster som knytter seg til varekretsløpet. Omløpsmidler vurderes til laveste verdi av anskaffelseskost og virkelig verdi.

## VARER

Varer er vurdert til det laveste av anskaffelseskost og netto salgsverdi.

## FORDRINGER

Kundefordringer og andre fordringer oppføres til pålydende etter fradrag for avsetning til forventet tap. Avsetning til tap gjøres på grunnlag av en individuell vurdering av de enkelte fordringene.

## Note 1 Lønnskostnader og ytelser, godtgjørelser til daglig leder, styret og revisor

| Lønnskostnader     | 2024             | 2023             |
|--------------------|------------------|------------------|
| Lønninger          | 4 223 993        | 4 443 470        |
| Arbeidsgiveravgift | 614 429          | 649 985          |
| Andre ytelser      | 226 635          | 155 487          |
| <b>Sum</b>         | <b>5 065 057</b> | <b>5 248 943</b> |

Selskapet har i 2024 sysselsatt 6 årsverk.

## PENSJONSFORPLIKTELSE

Selskapet er pliktig til å ha tjenestepensjonsordning etter lov om obligatorisk tjenestepensjon. Selskapets pensjonsordninger tilfredsstiller kravene i denne lov.

Selskapet har



| Ytelser til ledende personer | Daglig leder   | Styret   |
|------------------------------|----------------|----------|
| Lønn                         | 530 061        | 0        |
| Pensjonskostnader            | 8 393          | 0        |
| Annen godtgjørelse           | 74 248         | 0        |
| <b>Sum</b>                   | <b>612 702</b> | <b>0</b> |

## Revisor

Kostnadsført revisjonshonorar for 2024 utgjør kr 37 500 eks. mva.

## Note 2 Anleggsmidler

|                                    | Goodwill       | Bygninger og tomter | Maskiner og anlegg |
|------------------------------------|----------------|---------------------|--------------------|
| Anskaffelseskost pr. 01.01.24      | 640 000        | 223 170             | 30 860             |
| + Tilgang kjøpte driftsmidler      |                | 99 635              |                    |
| = <b>Anskaffelseskost 31.12.24</b> | <b>640 000</b> | <b>322 805</b>      | <b>30 860</b>      |
| Akkumulerte avskrivninger 31.12.24 | 640 000        | 74 500              | 8 744              |
| = <b>Bokført verdi 31.12.24</b>    | <b>0</b>       | <b>248 305</b>      | <b>22 116</b>      |
| Årets ordinære avskrivninger       |                | 61 148              | 6 172              |
| Økonomisk levetid                  |                | 5-10 år             | 5 år               |

|                                    | Driftsløsøre, inventar ol. | Sum              |
|------------------------------------|----------------------------|------------------|
| Anskaffelseskost pr. 01.01.24      | 181 281                    | 1 075 312        |
| + Tilgang kjøpte driftsmidler      |                            | 99 635           |
| = <b>Anskaffelseskost 31.12.24</b> | <b>181 281</b>             | <b>1 174 947</b> |
| Akkumulerte avskrivninger 31.12.24 | 123 207                    | 846 450          |
| = <b>Bokført verdi 31.12.24</b>    | <b>58 075</b>              | <b>328 496</b>   |
| Årets ordinære avskrivninger       | 22 767                     | 90 087           |
| Økonomisk levetid                  | 5-10 år                    |                  |

## Note 3 Skatt

| Årets skattekostnad                      | 2024           | 2023           |
|--|----------------|----------------|
| Resultatført skatt på ordinært resultat: |                |                |
| Betalbar skatt                           | 116 371        | 125 838        |
| Endring i utsatt skattefordel            | -4 631         | 5 287          |
| <b>Skattekostnad ordinært resultat</b>   | <b>111 740</b> | <b>131 125</b> |
| Skattepliktig inntekt:                   |                |                |
| Resultat før skatt                       | 502 735        | 594 590        |
| Permanente forskjeller                   | 5 174          | 1 437          |
| Endring i midlertidige forskjeller       | 21 053         | -24 035        |



|                                      |                |                |
|--------------------------------------|----------------|----------------|
| <b>Skattepliktig inntekt</b>         | <b>528 961</b> | <b>571 991</b> |
| Betalbar skatt i balansen:           |                |                |
| Betalbar skatt på årets resultat     | 116 371        | 125 838        |
| <b>Sum betalbar skatt i balansen</b> | <b>116 371</b> | <b>125 838</b> |

Skatteeffekten av midlertidige forskjeller som har gitt opphav til utsatt skatt og utsatte skattefordeler, spesifisert på typer av midlertidige forskjeller

|   | <b>2024</b>     | <b>2023</b>    | <b>Endring</b> |
|---|-----------------|----------------|----------------|
| Varige driftsmidler                     | -90 492         | -69 439        | 21 053         |
| Fordringer                              | -10 000         | -10 000        | 0              |
| <b>Sum</b>                              | <b>-100 492</b> | <b>-79 439</b> | <b>21 053</b>  |
| <b>Grunnlag for utsatt skattefordel</b> | <b>-100 492</b> | <b>-79 439</b> | <b>21 053</b>  |
| <b>Utsatt skattefordel (22 %)</b>       | <b>-22 108</b>  | <b>-17 477</b> | <b>4 632</b>   |

#### Note 4 Egenkapital

|                      | <b>Aksjekapital</b> | <b>Overkurs</b> | <b>Annen Innskutt egenkapital</b> | <b>Annen egenkapital</b> | <b>Sum egenkapital</b> |
|----------------------|---------------------|-----------------|-----------------------------------|--------------------------|------------------------|
| Pr. 31.12.2023       | 100 000             | 0               | 0                                 | 340 043                  | 440 043                |
| <b>Pr 01.01.2024</b> | <b>100 000</b>      | <b>0</b>        | <b>0</b>                          | <b>340 043</b>           | <b>440 043</b>         |
| Årets resultat       |                     |                 |                                   | 390 995                  | 390 995                |
| Utbytte              |                     |                 |                                   | 500 000                  | 500 000                |
| <b>Pr 31.12.2024</b> | <b>100 000</b>      | <b>0</b>        | <b>0</b>                          | <b>1 231 038</b>         | <b>1 331 038</b>       |

#### Note 5 Bankinnskudd

Innestående midler på skattetrekkkonto (bundne midler) er på kr. 191 948.



REVISORKONSULT

TYNSET RØROS OSLO

Medlem av  
Den norske Revisorforening



NO 928 942 767 MVA

www.revisorkonsult.no

Til generalforsamlingen i  
Aktiv Brannvern AS

## UAVHENGIG REVISORS BERETNING 2024

### Uttalelse om revisjonen av årsregnskapet

#### Konklusjon

Vi har revidert Aktiv Brannvern AS' årsregnskap som viser et overskudd på kr 390 995. Årsregnskapet består av balanse per 31. desember 2024, resultatregnskap for regnskapsåret avsluttet per denne datoen og noter til årsregnskapet, herunder et sammendrag av viktige regnskapsprinsipper.

#### Etter vår mening

- oppfyller årsregnskapet gjeldende lovkrav, og
- gir et rettviseende bilde av selskapets finansielle stilling per 31. desember 2024, og av dets resultater for regnskapsåret avsluttet per denne datoen i samsvar med regnskapslovens regler og god regnskapsskikk i Norge.

#### Grunnlag for konklusjonen

Vi har gjennomført revisjonen i samsvar med de internasjonale revisjonsstandardene (ISA-ene). Våre oppgaver og plikter i henhold til disse standardene er beskrevet i *Revisors oppgaver og plikter ved revisjon av årsregnskapet*. Vi er uavhengige av selskapet slik det kreves i lov, forskrift og International Code of Ethics for Professional Accountants (inkludert internasjonale uavhengighetsstandarder) utstedt av the International Ethics Standard Board for Accountants (IESBA-reglene), og vi har overholdt våre øvrige etiske forpliktelser i samsvar med disse kravene. Innhentet revisjonsbevis er etter vår vurdering tilstrekkelig og hensiktsmessig som grunnlag for vår konklusjon.

#### Ledelsens ansvar for årsregnskapet

Styret (ledelsen) er ansvarlig for å utarbeide årsregnskapet og for at det gir et rettviseende bilde i samsvar med regnskapslovens regler og god regnskapsskikk i Norge. Ledelsen er også ansvarlig for slik intern kontroll som den finner nødvendig for å kunne utarbeide et årsregnskap som ikke inneholder vesentlig feilinformasjon, verken som følge av misligheter eller utilsiktede feil.

Hovedkontor  
Tynset



Parkveien 1, 2500 Tynset

+ 47 909 30 488

ola-arne.rosteggen@revisorkonsult.no

Avdeling  
Oslo



Østensjøveien 36, 0667 Oslo

+ 47 911 80 082

rune.negaard@revisorkonsult.no

Avdeling  
Røros



Tollef Bredats vei 13, 7374 Røros

+ 47 928 39 297

petter.gullikstad@revisorkonsult.no

Penneo Dokumentnøkkel: JN23G-0EPZX-7BMYP-6W901-FAQ4M-VF1JN



## Uavhengig revisors beretning 2024 – Aktiv Brannvern AS

Side 2

Ved utarbeidelsen av årsregnskapet må ledelsen ta standpunkt til selskapets evne til fortsatt drift og opplyse om forhold av betydning for fortsatt drift. Forutsetningen om fortsatt drift skal legges til grunn for årsregnskapet så lenge det ikke er sannsynlig at virksomheten vil bli avviklet.

### *Revisors oppgaver og plikter ved revisjonen av årsregnskapet*










Vårt mål er å oppnå betryggende sikkerhet for at årsregnskapet som helhet ikke inneholder vesentlig feilinformasjon, verken som følge av misligheter eller utilsiktede feil, og å avgi en revisjonsberetning som inneholder vår konklusjon. Betryggende sikkerhet er en høy grad av sikkerhet, men ingen garanti for at en revisjon utført i samsvar med lov, forskrift og god revisjonsskikk i Norge, herunder ISA-ene, alltid vil avdekke vesentlig feilinformasjon som eksisterer. Feilinformasjon kan oppstå som følge av misligheter eller utilsiktede feil. Feilinformasjon blir vurdert som vesentlig dersom den enkeltvis eller samlet med rimelighet kan forventes å påvirke økonomiske beslutninger som brukerne foretar basert på årsregnskapet.

For videre beskrivelse av revisors oppgaver og plikter vises det til <https://revisorforeningen.no/revisjonsberetninger>

## Revisorkonsult AS

Rune Negård  
Statsautorisert revisor

Penneo Dokumentnøkkel: JMW3G-OEPZX-7BMYP-GW901-FAQ4M-VF1JN

|                       |  |                   |  |                    |   |
|-----------------------|--|-------------------|--|--------------------|---|
| Hovedkontor<br>Tynset |  Parkveien 1, 2500 Tynset             | Avdelling<br>Oslo |  Østensjøveien 36, 0667 Oslo    | Avdelling<br>Reros |  Tollef Bredals vei 13, 7374 Reros   |
|                       |  + 47 909 30 488                      |                   |  + 47 911 80 082                |                    |  + 47 928 39 297                     |
|                       |  ola-arne.rosteggen@revisorkonsult.no |                   |  rune.negaard@revisorkonsult.no |                    |  petter.gullikstad@revisorkonsult.no |



## PENNEO

Signaturene i dette dokumentet er juridisk bindende. Dokument signert med "Penneo™ - sikker digital signatur". De signerende parter sin identitet er registrert, og er listet nedenfor.

"Med min signatur bekrefter jeg alle datoer og innholdet i dette dokument."

### Negård, Rune

Partner

På vegne av: Revisorkonsult AS

Serienummer: no\_bankid:9578-5993-4-1556373

IP: 82.147.xxx.xxx

2025-04-08 04:48:24 UTC



### Negård, Rune

Statsautorisert revisor

På vegne av: Revisorkonsult AS

Serienummer: no\_bankid:9578-5993-4-1556373

IP: 82.147.xxx.xxx

2025-04-08 04:48:24 UTC



Dette dokumentet er signert digitalt via **Penneo.com**. De signerte dataene er validert ved hjelp av den matematiske hashverdien av det originale dokumentet. All kryptografisk bevisføring er innebygd i denne PDF-en for fremtidig validering.

Dette dokumentet er forseglet med et kvalifisert elektronisk segl ved bruk av et sertifikat og et tidsstempel fra en kvalifisert tillitstjenesteleverandør.

#### Slik kan du bekrefte at dokumentet er originalt

Når du åpner dokumentet i Adobe Reader, kan du se at det er sertifisert av **Penneo AS**. Dette beviser at innholdet i dokumentet ikke har blitt endret siden tidspunktet for signeringen. Bevis for de individuelle signatørens digitale signaturer er vedlagt dokumentet.

Du kan bekrefte de kryptografiske bevisene ved hjelp av Penneos validator, <https://penneo.com/validator>, eller andre valideringsverktøy for digitale signaturer.