



ÅRSREGNSKAPET FOR REGNSKAPSÅRET 2024 - GENERELL INFORMASJON

Enheten

Organisasjonsnummer:	947 720 988
Organisasjonsform:	Aksjeselskap
Foretaksnavn:	CLARA VENTURE LABS AS
Forretningsadresse:	Fantoftvegen 38 5072 BERGEN

Regnskapsår

Årsregnskapets periode:	01.01.2024 - 31.12.2024
-------------------------	-------------------------

Konsern

Morselskap i konsern:	Ja
Konsernregnskap lagt ved:	Nei

Regnskapsregler

Regler for små foretak benyttet:	Ja
Benyttet ved utarbeidelsen av årsregnskapet til selskapet:	Regnskapslovens alminnelige regler

Årsregnskapet fastsatt av kompetent organ

Bekreftet av representant for selskapet:	Michelle Williams
Dato for fastsettelse av årsregnskapet:	24.01.2025

Grunnlag for avgivelse

- År 2024: Årsregnskapet er elektronisk innlevert
År 2023: Tall er hentet fra elektronisk innlevert årsregnskap fra 2024

Det er ikke krav til at årsregnskapet m.v. som sendes til Regnskapsregisteret er undertegnet. Kontrollen på at dette er utført ligger hos revisor/enhetens øverste organ. Sikkerheten ivaretas ved at innsender har rolle/rettighet for innsending av årsregnskapet via Altinn, og ved at det bekreftes at årsregnskapet er fastsatt av kompetent organ.

Brønnøysundregistrene, 09.07.2025



Resultatregnskap

Beløp i: NOK	Note	2024	2023
RESULTATREGNSKAP			
Inntekter			
Salgsinntekt	1, 2	49 224 391	86 010 685
Annen driftsinntekt			282 974
Sum inntekter	6	49 224 392	86 293 659
Kostnader			
Varekostnad	2, 3	4 449 337	10 088 543
Endring i varebeholdning	3	68 723	120 405
Lønnskostnad	2, 4	49 480 462	66 145 870
Avskrivning av driftsmidler og immaterielle eiendeler	5	3 284 231	3 451 078
Nedskrivning av varige driftsmidler og immaterielle eiendeler	5	1 087 710	
Annen driftskostnad	2, 4, 7	21 978 713	23 410 117
Tap salg av virksomhet		7 215 898	
Sum kostnader	6	87 565 072	103 216 013
Driftsresultat		-38 340 681	-16 922 354
Finansinntekter og finanskostnader			
Renteinntekt fra foretak i samme konsern			152 889
Annen renteinntekt		98 644	44 012
Annen finansinntekt		59 027	687 180
Sum finansinntekter		157 671	884 080
Nedskrivning av andre finansielle anleggsmidler			154 121
Rentekostnad til foretak i samme konsern	11	926 801	1 147 876
Annen rentekostnad		70 307	78 241
Annen finanskostnad		386	571 729
Sum finanskostnader		997 494	1 951 967
Netto finans	6	-839 823	-1 067 887
Resultat før skattekostnad		-39 180 503	-17 990 240
Skattekostnad på resultat	8		
Årsresultat	9	-39 180 503	-17 990 240



Resultatregnskap

Beløp i: NOK	Note	2024	2023
Årsresultat etter minoritetsinteresser		-39 180 504	-17 990 240
Totalresultat		-39 180 504	-17 990 240
Overføringer og disponeringer			
Overført fra annen egenkapital		-39 180 503	-17 990 240
Sum overføringer og disponeringer		-39 180 503	-17 990 240



Balanse

Beløp i: NOK	Note	2024	2023
BALANSE - EIENDELER			
Anleggsmidler			
Immaterielle eiendeler			
Konsesjoner, patenter o.l.			666 906
Utsatt skattefordel	8		
Sum immaterielle eiendeler	5		666 906
Varige driftsmidler			
Tomter, bygninger o.a. fast eiendom			4 813 156
Maskiner og anlegg			3 731 788
Driftsløsøre, inventar o.a. utstyr		223 140	3 191 768
Sum varige driftsmidler	5, 10	223 140	11 736 712
Finansielle anleggsmidler			
Investering i datterselskap	11, 12	5 182 889	5 182 889
Investering i annet foretak i samme konsern	11, 12		
Lån til foretak i samme konsern	11, 14, 16		
Investeringer i tilknyttet selskap	12		
Lån til tilknyttet selskap og felles kontrollert virksomhet	11, 14, 16		
Investeringer i aksjer og andeler	13	30 000	140 085
Obligasjoner	13		
Andre langsiktige fordringer		15 000	15 000
Sum finansielle anleggsmidler		5 227 889	5 337 974
Sum anleggsmidler		5 451 028	17 741 591
Omløpsmidler			
Varer			
Sum varer	3		822 383
Fordringer			
Kundefordringer	11	3 278 513	15 186 805
Andre kortsiktige fordringer	2	3 530 833	21 016 031
Konsernfordringer	11		1 000 779



Balanse

Beløp i: NOK	Note	2024	2023
Sum fordringer	14	6 809 346	37 203 616
Investeringer			
Aksjer og andeler i foretak i samme konsern	12		
Bankinnskudd, kontanter og lignende			
Bankinnskudd, kontanter o.l.	15	20 683 679	16 294 256
Sum bankinnskudd, kontanter og lignende		20 683 679	16 294 256
Sum omløpsmidler		27 493 024	54 320 254
SUM EIENDELER		32 944 053	72 061 846
BALANSE - EGENKAPITAL OG GJELD			
Egenkapital			
Innskutt egenkapital			
Aksjekapital	18	400 000	400 000
Beholdning av egne aksjer	18		
Overkurs		4 999 673	44 180 177
Sum innskutt egenkapital		5 399 673	44 580 177
Annen egenkapital	19		
Sum egenkapital	9	5 399 673	44 580 176
Gjeld			
Langsiktig gjeld			
Utsatt skatt	8		
Andre avsetninger for forpliktelser	17		
Annen langsiktig gjeld			
Øvrig langsiktig gjeld	17		
Sum langsiktig gjeld		0	0
Kortsiktig gjeld			
Leverandørgjeld	11	673 387	3 747 488
Betalbar skatt	8		



Balanse

Beløp i: NOK	Note	2024	2023
Skyldig offentlige avgifter		3 120 705	5 690 406
Kortsiktig konserngjeld	11	10 944 718	17 917
Annen kortsiktig gjeld	17	12 805 570	18 025 859
Sum kortsiktig gjeld	16	27 544 380	27 481 669
Sum gjeld		27 544 380	27 481 669
SUM EGENKAPITAL OG GJELD		32 944 053	72 061 846
POSTER UTENOM BALANSEN			
Garantistillelser	10		
Pantstillelser	10		



Brønnøysundregistrene

ÅRSREGNSKAP FOR REGNSKAPSÅRET 2024 - GENERELL INFORMASJON

Journalnummer: 2025 641797

Enheten

Organisasjonsnummer: 947 720 988
Organisasjonsform: Aksjeselskap
Foretaksnavn: CLARA VENTURE LABS AS
Forretningsadresse: Fantoftvegen 38
5072 BERGEN

Regnskapsår

Årsregnskapets periode: 01.01.2024 - 31.12.2024

Konsern

Morselskap i konsern: Ja
Konsernregnskap lagt ved: Nei

Regnskapsregler

Regler for små foretak benyttet: Ja
Benyttet ved utarbeidelsen av
årsregnskapet til selskapet: Regnskapslovens alminnelige regler

Årsregnskapet fastsatt av kompetent organ

Bekreftet av representant for selskapet: Michelle Williams
Dato for fastsettelse av årsregnskapet: 24.01.2025

Revisjon

Ekstern autorisert regnskapsfører har i løpet av regnskapsåret bistått ved den løpende regnskapsføringen eller utført andre tjenester for selskapet enn å utarbeide årsregnskapet: Ja

Grunnlag for avgivelse

År 2024: Årsregnskap er elektronisk innlevert.
År 2023: Tall er hentet fra elektronisk innlevert årsregnskap fra 2024.

Det er ikke krav til at årsregnskapet m.v. som sendes til Regnskapsregisteret er undertegnet. Kontrollen på at dette er utført ligger hos revisor/enhetens øverste organ. Sikkerheten ivaretas ved at innsender har rolle/rettighet for innsending av årsregnskapet via Altinn, og ved at det bekreftes at årsregnskapet er fastsatt av kompetent organ.

Brønnøysundregistrene, 08.07.2025



Organisasjonsnr: 947 720 988
CLARA VENTURE LABS AS

RESULTATREGNSKAP

Beløp i: NOK	Note	2024	2023
RESULTATREGNSKAP			
Inntekter			
Salgsinntekt	1, 2	49 224 391	86 010 685
Annen driftsinntekt			282 974
Sum inntekter	6	49 224 392	86 293 659
Kostnader			
Varekostnad	2, 3	4 449 337	10 088 543
Endring i varebeholdning	3	68 723	120 405
Lønnskostnad	2, 4	49 480 462	66 145 870
Avskrivning av driftsmidler og immaterielle eiendeler	5	3 284 231	3 451 078
Nedskrivning av varige driftsmidler og immaterielle eiendeler	5	1 087 710	
Annen driftskostnad	2, 4, 7	21 978 713	23 410 117
Tap salg av virksomhet		7 215 898	
Sum kostnader	6	87 565 072	103 216 013
Driftsresultat		-38 340 681	-16 922 354
Finansinntekter og finanskostnader			
Renteinntekt fra foretak i samme konsern			152 889
Annen renteinntekt		98 644	44 012
Annen finansinntekt		59 027	687 180
Sum finansinntekter		157 671	884 080
Nedskrivning av andre finansielle anleggsmidler			154 121
Rentekostnad til foretak i samme konsern	11	926 801	1 147 876
Annen rentekostnad		70 307	78 241
Annen finanskostnad		386	571 729
Sum finanskostnader		997 494	1 951 967
Netto finans	6	-839 823	-1 067 887
Resultat før skattekostnad		-39 180 503	-17 990 240
Skattekostnad på resultat	8		
Årsresultat	9	-39 180 503	-17 990 240
Årsresultat etter minoritetsinteresser		-39 180 504	-17 990 240
Totalresultat		-39 180 504	-17 990 240



**Overføringer og
disponeringer**

Overført fra annen
egenkapital

-39 180 503

-17 990 240

**Sum overføringer og
disponeringer**

-39 180 503

-17 990 240



Organisasjonsnr: 947 720 988
CLARA VENTURE LABS AS

BALANSE

Beløp i: NOK	Note	2024	2023
BALANSE - EIENDELER			
Anleggsmidler			
Immaterielle eiendeler			
Konsesjoner, patenter o.l.			666 906
Utsatt skattefordel	8		
Sum immaterielle eiendeler	5		666 906
Varige driftsmidler			
Tomter, bygninger o.a. fast eiendom			4 813 156
Maskiner og anlegg			3 731 788
Driftsløsøre, inventar o. a. utstyr		223 140	3 191 768
Sum varige driftsmidler	5, 10	223 140	11 736 712
Finansielle anleggsmidler			
Investering i datterselskap	11, 12	5 182 889	5 182 889
Investering i annet foretak i samme konsern	11, 12		
Lån til foretak i samme konsern	11, 14, 1		
Investeringer i tilknyttet selskap	12		
Lån til tilknyttet selskap og felles kontrollert virksomhet	11, 14, 1		
Investeringer i aksjer og andeler	13	30 000	140 085
Obligasjoner	13		
Andre langsiktige fordringer		15 000	15 000
Sum finansielle anleggsmidler		5 227 889	5 337 974
Sum anleggsmidler		5 451 028	17 741 591
Omløpsmidler			
Varer			
Sum varer	3		822 383
Fordringer			
Kundefordringer	11	3 278 513	15 186 805
Andre kortsiktige fordringer	2	3 530 833	21 016 031
Konsernfordringer	11		1 000 779
Sum fordringer	14	6 809 346	37 203 616
Investeringer			
Aksjer og andeler i foretak i samme konsern	12		



Bankinnskudd, kontanter og lignende			
Bankinnskudd, kontanter o. l.	15	20 683 679	16 294 256
Sum bankinnskudd, kontanter og lignende		20 683 679	16 294 256
Sum omløpsmidler		27 493 024	54 320 254
SUM EIENDELER		32 944 053	72 061 846
BALANSE - EGENKAPITAL OG GJELD			
Egenkapital			
Innskutt egenkapital			
Aksjekapital	18	400 000	400 000
Beholdning av egne aksjer	18		
Overkurs		4 999 673	44 180 177
Sum innskutt egenkapital		5 399 673	44 580 177
Annen egenkapital	19		
Sum egenkapital	9	5 399 673	44 580 176
Gjeld			
Langsiktig gjeld			
Utsatt skatt	8		
Andre avsetninger for forpliktelseser	17		
Annen langsiktig gjeld			
Øvrig langsiktig gjeld	17		
Sum langsiktig gjeld		0	0
Kortsiktig gjeld			
Leverandørgjeld	11	673 387	3 747 488
Betalbar skatt	8		
Skyldig offentlige avgifter		3 120 705	5 690 406
Kortsiktig konserngjeld	11	10 944 718	17 917
Annen kortsiktig gjeld	17	12 805 570	18 025 859
Sum kortsiktig gjeld	16	27 544 380	27 481 669
Sum gjeld		27 544 380	27 481 669
SUM EGENKAPITAL OG GJELD		32 944 053	72 061 846
POSTER UTENOM BALANSEN			
Garantistillelser	10		
Pantstillelser	10		



Organisasjonsnr: 947 720 988
CLARA VENTURE LABS AS

NOTEOPPLYSNINGER - SELSKAP - alle poster oppgitt i hele tall

Note

Antall årsverk i regnskapsåret
43.00

Sum Beløp

Balanseført verdi 31.12. Varige driftsmidler Immaterielle eiend.

Konsernregnskap

Morselskapet sitt navn

Forretningskontor for morselskapet

Begrunnelse for at datterselskap er utelatt fra konsolideringen

Samlet beløp - tilknyttet selskap Årets Fjorårets

Samlet beløp - foretak i samme konsern Årets Fjorårets

Samlet beløp - foretak i samme konsern Årets Fjorårets

Samlet beløp - felles kontrollert virksomhet Årets Fjorårets

Pantstillelse Beløp

Beholdning av egne aksjer Antall Pålydende Andel av aksjek.



Til generalforsamlingen i Clara Venture Labs AS

Uavhengig revisors beretning

Konklusjon

Vi har revidert årsregnskapet for Clara Venture Labs AS som består av balanse per 31. desember 2024, resultatregnskap for regnskapsåret avsluttet per denne datoen og noter til årsregnskapet, herunder et sammendrag av viktige regnskapsprinsipper.

Etter vår mening oppfyller årsregnskapet gjeldende lovkrav, og gir årsregnskapet et rettviseende bilde av selskapets finansielle stilling per 31. desember 2024, og av dets resultater for regnskapsåret avsluttet per denne datoen i samsvar med regnskapslovens regler og god regnskapsskikk i Norge.

Grunnlag for konklusjonen

Vi har gjennomført revisjonen i samsvar med International Standards on Auditing (ISA-ene). Våre oppgaver og plikter i henhold til disse standardene er beskrevet nedenfor under *Revisors oppgaver og plikter ved revisjonen av årsregnskapet*. Vi er uavhengige av selskapet i samsvar med kravene i relevante lover og forskrifter i Norge og International Code of Ethics for Professional Accountants (inkludert internasjonale uavhengighetsstandarder) utstedt av International Ethics Standards Board for Accountants (IESBA-reglene), og vi har overholdt våre øvrige etiske forpliktelser i samsvar med disse kravene. Innhentet revisjonsbevis er etter vår vurdering tilstrekkelig og hensiktsmessig som grunnlag for vår konklusjon.

Øvrig informasjon

Styret og daglig leder (ledelsen) er ansvarlige for øvrig informasjon som er publisert sammen med årsregnskapet. Øvrig informasjon omfatter informasjon i årsrapporten bortsett fra årsregnskapet og den tilhørende revisjonsberetningen. Vår konklusjon om årsregnskapet ovenfor dekker ikke øvrig informasjon.

I forbindelse med revisjonen av årsregnskapet er det vår oppgave å lese øvrig informasjon. Formålet er å vurdere hvorvidt det foreligger vesentlig inkonsistens mellom den øvrige informasjonen og årsregnskapet og den kunnskap vi har opparbeidet oss under revisjonen av årsregnskapet, eller hvorvidt øvrig informasjon ellers fremstår som vesentlig feil. Vi har plikt til å rapportere dersom øvrig informasjon fremstår som vesentlig feil. Vi har ingenting å rapportere i så henseende.

Ledelsens ansvar for årsregnskapet

Ledelsen er ansvarlig for å utarbeide årsregnskapet og for at det gir et rettviseende bilde i samsvar med regnskapslovens regler og god regnskapsskikk i Norge. Ledelsen er også ansvarlig for slik internkontroll som den finner nødvendig for å kunne utarbeide et årsregnskap som ikke inneholder vesentlig feilinformasjon, verken som følge av misligheter eller utilsiktede feil.

Ved utarbeidelsen av årsregnskapet må ledelsen ta standpunkt til selskapets evne til fortsatt drift og opplyse om forhold av betydning for fortsatt drift. Forutsetningen om fortsatt drift skal legges til grunn for årsregnskapet så lenge det ikke er sannsynlig at virksomheten vil bli avvirket.

Revisors oppgaver og plikter ved revisjonen av årsregnskapet

Vårt mål er å oppnå betryggende sikkerhet for at årsregnskapet som helhet ikke inneholder vesentlig feilinformasjon, verken som følge av misligheter eller utilsiktede feil, og å avgi en revisjonsberetning som inneholder vår konklusjon. Betryggende sikkerhet er en høy grad av sikkerhet, men ingen garanti for at en revisjon utført i samsvar med ISA-ene, alltid vil avdekke vesentlig feilinformasjon. Feilinformasjon kan oppstå som følge av misligheter eller utilsiktede feil. Feilinformasjon er å anse som vesentlig dersom den enkeltvis eller samlet med rimelighet kan forventes å påvirke de økonomiske beslutningene som brukerne foretar på grunnlag av årsregnskapet. For videre beskrivelse av revisors oppgaver og plikter vises det til: <https://revisorforeningen.no/revisjonsberetninger>

PricewaterhouseCoopers AS, Sandviksbodene 2A, Postboks 3984 - Sandviken, NO-5835 Bergen

T: 02316, org. no.: 987 009 713 MVA, www.pwc.no

Statsautoriserte revisorer, medlemmer av Den norske Revisorforening og autorisert regnskapsførerselskap



Bergen, 24. januar 2025
PricewaterhouseCoopers AS

Hallvard Aarø
Statsautorisert revisor
(elektronisk signert)



 Securely signed with Brevio

2024

Signers:

Name	Method	Date
Aarø, Hallvard	BANKID	2025-01-24 12:33

This document package contains:

- Closing page (this page)
- The original document(s)
- The electronic signatures. These are not visible in the document, but are electronically integrated.



This file is sealed with a digital signature.
The seal is a guarantee for the authenticity
of the document.



 Admincontrol

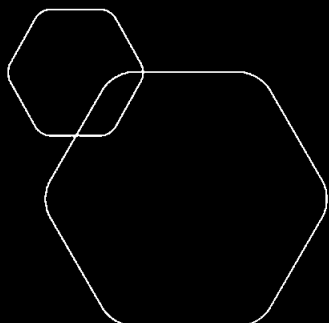
List of Signatures Page 1/1

Clara Venture Labs AS - Årsregnskap 2024.pdf

Name	Method	Signed at
Ramsdal, Hilde Kristin	BANKID	2025-01-24 10:07 GMT+01
SEEBERG, SANDER	BANKID	2025-01-24 10:09 GMT+01
Williams, Michelle	BANKID	2025-01-24 10:06 GMT+01

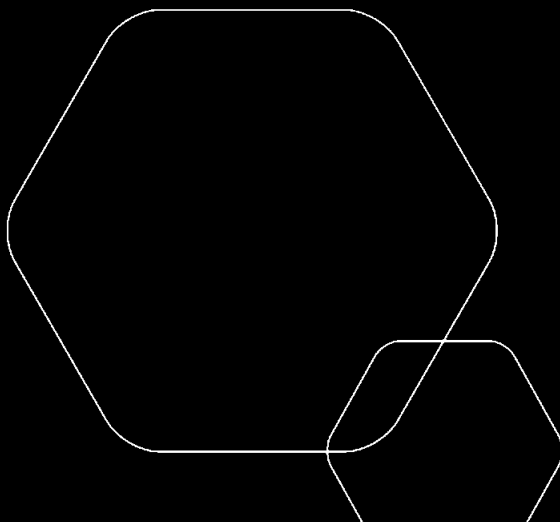


This file is sealed with a digital signature. The seal is a guarantee for the authenticity of the document.
External reference: 81F9C165374D4A31A0C584579A86EF58

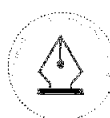


Årsregnskap 2024 Clara Venture Labs AS

Styrets årsberetning
Resultatregnskap
Balanse
Noter til regnskapet



Org.nr.: 947 720 988



This file is sealed with a digital signature.
The seal is a guarantee for the authenticity
of the document.

Document ID:
81F9C165374D4A31A0C584579A86EF58

Årsberetning 2024 - Clara Venture Labs AS

Virksomhetens art og hvor den drives

Clara Venture Labs AS har vært gjennom store endringer i 2024. Etter flere år med negative økonomiske resultater ble det i 2024 gjennomført omfattende kostnadsreducerende tiltak i kombinasjon med salg og avvikling av flere av selskapets virksomhetsområder.

Selskapets ingeniørvirksomhet ble i oktober solgt til Aker Solutions AS og selskapets forsknings- og utviklingsvirksomhet (FoU) ble solgt til NORCE Norwegian Research Centre AS i desember 2024. Begge disse salgene ble gjennomført som virksomhetsoverdragelser etter arbeidsmiljøloven, og sikret dermed videreføring av arbeidsforholdet for selskapets ingeniører og forskere.

Det lyktes ikke selskapet å finne en kjøper til verkstedsvirksomheten i løpet av 2024. Som en konsekvens ble denne virksomheten avviklet ved årsslutt 2024 og maskiner og utstyr er solgt.

Selskapet har sin forretningsadresse på Fantoft, i Bergen.

Redegjørelse for foretakets utsikter og fortsatt drift

Ettersom selskapet solgte ingeniør- og FoU-virksomhetsområdene i løpet av året, samt avviklet verkstedsdriften ved årsslutt 2024, vil det i 2025 ikke lenger være ordinær forretningsdrift i selskapet. På tross av et negativt resultat i 2024 har selskapet positiv bokført egenkapital ved årsslutt.

Ved årsslutt 2024 står majoriteten av ansatte i oppsigelse og selskapet har arbeidsgiverforpliktelser frem til sommeren 2025. Selskapet har også leieforpliktelser knyttet til kontor- og verkstedslokaler som strekker seg ut januar 2026.

Selskapets drift i 2025 vil i hovedsak være å finne mulige fremleietakere til lokalene som selskapet allerede har leieforpliktelser på.

Eier har bekreftet sin vilje til å fortsette sin støtte av selskapet ved å forlenge og eventuelt utvide eksisterende aksjonærlån og/eller konvertere lånet til egenkapital. Sammen med selskapets likviditetsbeholdning per årsslutt, gjør dette at styret er av den oppfatning at selskapet vil være i stand til å oppfylle sine fremtidige økonomiske forpliktelser. Selskapets årsregnskap er derfor utarbeidet under forutsetningen om fortsatt drift.

Finansiell risiko

Selskapets finansielle risiko er primært knyttet til kortsiktige fordringer mot kunder og selskaper i samme konsern. Risikoen håndteres gjennom lånefasilitet(er) fra morselskap. Selskapet er også eksponert mot valutarisiko gjennom at deler av inntekter er i utenlands valuta. I hovedsak er eksponeringen i euro. Selskapet har for tiden ingen valutasikringer.

Arbeidsmiljø, likestilling med mer

Som et resultat av salg av forretningsområder, avvikling av virksomhet og oppsigelser har antall ansatte gått ned fra 60 ved utgangen av 2023 til 18 ved utgangen av 2024. Av reduksjonen på 42 ansatte er det 27 ansatte som var omfattet av virksomhetsoverdragelser og dermed fikk mulighet til å videreføre sitt arbeidsforhold hos ny arbeidsgiver. Resterende nedgang består i hovedsak av frivillige fratredelser.

Av de 18 ansatte ved årsslutt, står 17 ansatte i oppsagte stillinger. Av de 18 ansatte er det 6 kvinner, hvorav 3 i ledende stillinger. Selskapets styre består av 2 personer hvorav 1 er kvinne.



This file is sealed with a digital signature.
The seal is a guarantee for the authenticity
of the document.

Document ID:
81F9C165374D4A31A0C584579A86EF58



Selskapet har som mål å være en arbeidsplass der det råder full likestilling mellom kvinner og menn.

Sykefraværet i 2024 utgjorde 4,0% av total arbeidstid i selskapet.

Det er ikke rapportert uønskede hendelser som resulterte i personskade og sykefravær i løpet av året.

Samfunnsansvar

Clara Venture Labs AS har en tydelig bærekraftstrategi som gir struktur og effektivitet til arbeidet med å gjøre selskapet mer bærekraftig. Selskapet har også i store deler av 2024 hatt som oppdrag å utvikle nyskapende industriell teknologi som bidrar til det grønne skiftet, men etter salg av ingeniør- og FoU-virksomhetsområdene og avvikling av verkstedsdrift var dette avsluttet ved årsslutt 2024.

Fortsatt drift i 2025 vil fokusere på fremleie av verksteds- og kontorareal og vil påvirke minimalt på det ytre miljøet.

Selskapet har også en uttalt forpliktelse til å fremme ansvarlig forretningspraksis og utvise aktsomhet gjennom hele verdikjeden.

Clara Venture Labs AS har i styret og ledelsen vedtatt forankringen av selskapets forpliktelser knyttet til etterlevelse av Åpenhetsloven, herunder implementering av lovens krav i selskapets retningslinjer og styrende dokumentasjon. I perioden fra lovens ikrafttreden har selskapet i regi av en egen arbeidsgruppe gjennomført og vedlikeholdt en risikobasert aktsomhetsvurdering med utgangspunkt i OECDs retningslinjer for flernasjonale selskaper. Den årlige redegjørelsen for selskapets arbeid med Åpenhetsloven kan fås tilsendt ved å sende forespørsel til contact@claraventurelabs.com.

Redegjørelse for selskapets arbeid med grunnleggende menneskerettigheter og anstendige arbeidsforhold er offentliggjort i dokumentet «Code of Conduct Clara Venture Labs» som kan fås tilsendt ved å sende forespørsel til contact@claraventurelabs.com.

Styreansvarsforsikring

Styremedlemmer og ledende ansatte i Clara Venture Labs AS er dekket under Akers styreansvarsforsikring. Forsikringen dekker personlig juridisk ansvar inklusive forsvars- og advokatutgifter.

Redegjørelse for årsregnskapet

Styret mener at årsregnskapet gir et rettvise bilde av selskapets finansielle stilling per 31. desember 2024. Driftsresultatet var på -38 340 681 kroner mot -16 922 354 kroner i 2023.

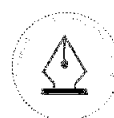
Driftsunderskuddet i 2024 er spesielt knyttet til salg av Ingeniør- og FoU-virksomhetsområdene, avvikling av verkstedsdrift og underliggende ulønnsom drift. Selskapet har gjennom året solgt eller avviklet alle sine ordinære forretningsområder.

Årsresultatet var på -39 180 503 kroner mot -17 990 240 kroner i 2023. Selskapet har ikke balansertført utsatt skattefordel.

Selskapets likviditetsbeholdning var 20 683 679 kroner ved utgangen av 2024 mot 16 294 256 kroner i 2023.

Rentebærende lån fra eier er på 10 millioner kroner pluss påløpte renter ved utgangen av 2024.

Egenkapitalen ved utgangen av 2024 var på 5 399 673 kroner som utgjør en egenkapitalandel på 16,4 % mot 61,9 % i 2023.



This file is sealed with a digital signature.
The seal is a guarantee for the authenticity
of the document.

Document ID:
81F9C165374D4A31A0C584579A86EF58



Disponering

Styret foreslår følgende disponering av årsresultatet i Clara Venture Labs AS:

Overført fra annen egenkapital: -39 180 503 kroner

Totalt disponert beløp: -39 180 503 kroner

Bergen, 24.01.2025

(digitalt signert)

Sander Seeberg
styreleder

Hilde Kristin Ramsdal
styremedlem

Michelle Williams
daglig leder



This file is sealed with a digital signature.
The seal is a guarantee for the authenticity
of the document.

Document ID:
81F9C165374D4A31A0C584579A86EF58



RESULTATREGNSKAP

CLARA VENTURE LABS AS

Beløp i kroner	Note	2024	2023
DRIFTSINNEKTER OG DRIFTSKOSTNADER			
Salgsinntekt	1, 2	49 224 391	86 010 685
Annen driftsinntekt		0	282 974
Gevinst salg av virksomhet		1	0
Sum driftsinntekter	6	49 224 392	86 293 659
Varekostnad	2, 3	4 449 337	10 088 543
Endring i varebeholdning	3	68 723	120 405
Lønnskostnad	2, 4	49 480 462	66 145 870
Avskrivning av driftsmidler og immaterielle eiendeler	5	3 284 231	3 451 078
Nedskrivning av driftsmidler og immaterielle eiendeler	5	1 087 710	0
Annen driftskostnad	2, 4, 7	21 978 713	23 410 117
Tap salg av virksomhet		7 215 898	0
Sum driftskostnader	6	87 565 072	103 216 013
Driftsresultat		-38 340 681	-16 922 354
FINANSINNEKTER OG FINANSKOSTNADER			
Renteinntekt fra foretak i samme konsern		0	152 889
Annen renteinntekt		98 644	44 012
Annen finansinntekt		59 027	687 180
Nedskrivning av andre finansielle anleggsmidler		0	154 121
Rentekostnad til foretak i samme konsern	11	926 801	1 147 876
Annen rentekostnad		70 307	78 241
Annen finanskostnad		386	571 729
Resultat av finansposter	6	-839 823	-1 067 887
Resultat før skattekostnad		-39 180 503	-17 990 240
Skattekostnad på resultat	8	0	0
Resultat		-39 180 503	-17 990 240
Årsresultat	9	-39 180 503	-17 990 240
OVERFØRINGER			
Overført fra annen egenkapital		39 180 503	17 990 240
Sum overføringer		-39 180 503	-17 990 240

CLARA VENTURE LABS AS

SIDE 2



This file is sealed with a digital signature.
The seal is a guarantee for the authenticity
of the document.

Document ID:
81F9C165374D4A31A0C584579A86EF58



BALANSE

CLARA VENTURE LABS AS

EIENDELER	Note	2024	2023
ANLEGGSMIDLER			
IMMATERIELLE EIENDELER			
Konsesjoner, patenter o.l.		0	666 906
Sum immaterielle eiendeler	5	0	666 906
VARIGE DRIFTSMIDLER			
Tomter, bygninger o.a. fast eiendom		0	4 813 156
Maskiner og anlegg		0	3 731 788
Driftsløsøre, inventar o.a. utstyr		223 140	3 191 768
Sum varige driftsmidler	5, 10	223 140	11 736 712
FINANSIELLE ANLEGGSMIDLER			
Investeringer i datterselskap	11, 12	5 182 889	5 182 889
Investeringer i aksjer og andeler	13	30 000	140 085
Andre langsiktige fordringer		15 000	15 000
Sum finansielle anleggsmidler		5 227 889	5 337 974
Sum anleggsmidler		5 451 028	17 741 591
OMLØPSMIDLER			
Lager av varer og annen beholdning	3	0	822 383
FORDRINGER			
Kundefordringer	11	3 278 513	15 186 805
Andre kortsiktige fordringer	2	3 530 833	21 016 031
Konsernfordringer	11	0	1 000 779
Sum fordringer	14	6 809 346	37 203 616
Bankinnskudd, kontanter o.l.	15	20 683 679	16 294 256
Sum omløpsmidler		27 493 024	54 320 254
Sum eiendeler		32 944 053	72 061 846

CLARA VENTURE LABS AS

SIDE 3



This file is sealed with a digital signature.
The seal is a guarantee for the authenticity
of the document.

Document ID:
81F9C165374D4A31A0C584579A86EF58



BALANSE

CLARA VENTURE LABS AS

EGENKAPITAL OG GJELD	Note	2024	2023
EGENKAPITAL			
INNSKUTT EGENKAPITAL			
Aksjekapital	18	400 000	400 000
Overkurs		4 999 673	44 180 177
Sum innskutt egenkapital		5 399 673	44 580 177
Sum egenkapital	9	5 399 673	44 580 176
GJELD			
KORTSIKTIG GJELD			
Leverandørgjeld	11	673 387	3 747 488
Skyldig offentlige avgifter		3 120 705	5 690 406
Konserngjeld	11	10 944 718	17 917
Annen kortsiktig gjeld	17	12 805 570	18 025 859
Sum kortsiktig gjeld	16	27 544 380	27 481 669
Sum gjeld		27 544 380	27 481 669
Sum egenkapital og gjeld		32 944 053	72 061 846

24.01.2025

Styret i Clara Venture Labs AS

Sander Seeberg
styreleder

Hilde Kristin Ramsdal
styremedlem

Michelle Williams
daglig leder

CLARA VENTURE LABS AS

SIDE 4



This file is sealed with a digital signature.
The seal is a guarantee for the authenticity
of the document.

Document ID:
81F9C165374D4A31A0C584579A86EF58



NOTER TIL ÅRSREGNSKAP 2024

Regnskapsprinsipper

Årsregnskapet er satt opp i samsvar med regnskapsloven og NRS 8 - God regnskapsskikk for små foretak.

Clara Venture Labs AS benytter seg av unntaksregelen i regnskapsloven §3-7, og er fritatt fra å lage konsernregnskap. Aker ASA (org.nr. 886 581 432), leverer konsernregnskap. Konsernregnskap kan fås utlevert: Aker ASA, Oksenøyveien 10, 1366 Lysaker.

BRUK AV ESTIMATER

I utarbeidelse av årsregnskapet har man brukt estimater og forutsetninger som har påvirket resultatregnskapet og verdsettelsen av eiendeler og gjeld, samt usikre eiendeler og forpliktelser på balansedagen i henhold til god regnskapsskikk. Områder som i stor grad inneholder slike skjønsmessige vurderinger, høy grad av kompleksitet, eller områder hvor forutsetninger og estimater er vesentlige for årsregnskapet, er beskrevet i notene.

VALUTA

Regnskapet føres og presenteres i norske kroner (NOK). Transaksjoner i utenlandsk valuta omregnes til kursen på transaksjonstidspunktet. Pengeposter i utenlandsk valuta omregnes til norske kroner ved å benytte balansedagens kurs. Ikke-pengeposter som måles til historisk kurs uttrykt i utenlandsk valuta, omregnes til norske kroner ved å benytte valutakursen på transaksjonstidspunktet. Ikke-pengeposter som måles til virkelig verdi uttrykt i utenlandsk valuta, omregnes til valutakursen fastsatt på måletidspunktet. Valutakursendringer resultatføres løpende i regnskapsperioden under andre finansposter.

INNETEKTER

Inntektsføring ved salg av varer skjer på leveringstidspunktet. Tjenester inntektsføres etter hvert som de leveres. Inntekter fra salg av tjenester og langsiktige tilvirkingsprosjekter (anleggskontrakter) resultatføres i takt med prosjektets fullføringsgrad, når utfallet av transaksjonen kan estimeres på en pålitelig måte. Når transaksjonens utfall ikke kan estimeres pålitelig, vil kun inntekter tilsvarende påløpte prosjektkostnader inntektsføres.

SKATT

Skattekostnaden i resultatregnskapet omfatter både periodens betalbare skatt og endring i utsatt skatt. Utsatt skatt er beregnet med 22 % på grunnlag av de midlertidige forskjeller som eksisterer mellom regnskapsmessige og skattemessige verdier, samt ligningsmessig underskudd til fremføring ved utgangen av regnskapsåret. Skatteøkende og skattereduserende midlertidige forskjeller som reverseres eller kan reverseres i samme periode er utlignet og nettoført. Netto utsatt skattefordel balanseføres i den grad det er sannsynlig at denne kan bli utnyttet.

LEASING

Operasjonell leasing kostnadsføres som driftskostnad basert på fakturert leasingleie.

KLASSIFISERING OG VURDERING AV ANLEGGSMIDLER

Anleggsmidler omfatter eiendeler bestemt til varig eie og bruk. Anleggsmidler er vurdert til anskaffelseskost, fratrukket avskrivninger og nedskrivninger. Langsiktig gjeld balanseføres til nominelt beløp på transaksjonstidspunktet.

Varige driftsmidler balanseføres og avskrives over driftsmidlets økonomiske levetid. Vesentlige driftsmidler som består av flere betydelige komponenter med ulik levetid er dekomponert med ulik avskrivningstid for de ulike komponentene. Direkte vedlikehold av driftsmidler kostnadsføres løpende under driftskostnader, mens påkostninger eller forbedringer tillegges driftsmidlets kostpris og avskrives i takt med driftsmidlet. Varige driftsmidler nedskrives til gjenvinnbart beløp ved verdifall som forventes ikke å være forbigående. Gjenvinnbart beløp er det høyeste av netto salgsverdi og verdi i bruk. Verdi i bruk er nåverdi av fremtidige kontantstrømmer knyttet til eiendelen. Nedskrivningen reverseres når grunnlaget for nedskrivningen ikke lenger er til stede.



This file is sealed with a digital signature.
The seal is a guarantee for the authenticity
of the document.

Document ID:
81F9C165374D4A31A0C584579A86EF58



KLASSIFISERING OG VURDERING AV OMLØPSMIDLER

Omløpsmidler og kortsiktig gjeld omfatter normalt poster som forfaller til betaling innen ett år etter balansedagen, samt poster som knytter seg til varekretsløpet. Omløpsmidler vurderes til laveste verdi av anskaffelseskost og virkelig verdi. Kortsiktig gjeld balanseføres til nominelt beløp på transaksjonstidspunktet.

Utgifter til forskning og utvikling balanseføres i den grad man kan identifisere en fremtidig økonomisk fordel knyttet til utvikling av en identifiserbar immaterielle eiendel og hvor anskaffelseskostnaden kan måles pålitelig. I motsatt fall kostnadsføres slike utgifter løpende. Balanseført forskning og utvikling avskrives lineært over økonomisk levetid.

DATTERSELSKAP OG TILKNYTTET SELSKAP

Datterselskap og tilknyttede selskaper vurderes etter kostmetoden i selskapsregnskapet. Investeringen er vurdert til anskaffelseskost for aksjene med mindre nedskrivning har vært nødvendig. Det er foretatt nedskrivning til virkelig verdi når verdifall skyldes årsaker som ikke kan forventes å være forbigående og det må anses nødvendig etter god regnskapsskikk. Nedskrivninger er reversert når grunnlaget for nedskrivning ikke lenger er til stede.

Utbytte, konsernbidrag og andre utdelinger fra datterselskap er inntektsført samme år som det er avsatt i givers regnskap. Overstiger utbytte / konsernbidraget andelen av opptjent resultat etter anskaffelsestidspunktet, representerer den overskytende del tilbakebetaling av investert kapital, og utdelingene er fratrukket investeringens verdi i balansen til morselskapet.

VARER

Varer er vurdert til det laveste av anskaffelseskost og netto salgsverdi. Netto salgsverdi er estimert salgspris ved ordinær drift etter fradrag for beregnede nødvendige utgifter for gjennomføring av salget. Anskaffelseskost inkluderer utgifter påløpt ved anskaffelse av varene og kostnader for å bringe varene til nåværende plassering og tilordnes ved bruk av FIFO - prinsippet.

FORDRINGER

Kundefordringer og andre fordringer oppføres til pålydende etter fradrag for avsetning til forventet tap. Avsetning til tap gjøres på grunnlag av en individuell vurdering av de enkelte fordringene. For øvrige kundefordringer utføres en uspesifisert avsetning for å dekke forventet tap på krav.

PENSJONER - INNSKUDDSBASERT ORDNING

Kostnaden til innskuddsbasert pensjonsordning tilsvarer periodens premie til forsikringsselskapet.



This file is sealed with a digital signature.
The seal is a guarantee for the authenticity
of the document.

Document ID:
81F9C165374D4A31A0C584579A86EF58



Note 1 Salgsinntekter

	2024	2023
Pr. Virksomhetsområde		
Verksted	19 229 809	23 219 303
FoU	9 729 330	32 821 866
Salg av tjenester	17 035 950	26 624 443
Annen inntekt	3 229 303	3 628 047
Sum	49 224 392	86 293 659
Geografisk fordeling		
Norge	35 250 018	54 749 679
Europa	13 109 334	28 751 040
Asia	865 040	2 792 940
Sum	49 224 392	86 293 659

Note 2 Offentlig tilskudd

I 2024 og i 2023 har Clara Venture Labs AS mottatt følgende tilskuddsinnbetalinger:

Tilskudd	2024	2023
SkatteFUNN	4 750 000	4 083 025
Norsk Forskningsråd	1 325 000	1 486 122
Norsk Romsenter	0	297 509

Tilskuddene er inntektsført i takt med fullføringsgraden av prosjektene.

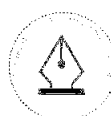
I 2024 og 2023 er det godkjent tilskudd til forsknings- og utviklingsprosjekter via SkatteFUNN ordningen på henholdsvis NOK 2 440 851 og NOK 4 750 000. SkatteFUNN er i sin helhet ført som kostnadsreduksjon tilknyttet prosjektet. Godkjent tilskudd for 2024 utbetales i år 2025.

Note 3 Varer

Varelager	2024	2023
Lager av råvarer og innkjøpte halvfabrikater	0	822 383
Sum varelager	0	822 383

Varekostnad	2024	2023
Innkjøp av råmaterialer	4 449 337	10 088 543
Beholdningsendring varelager	68 723	120 405
Sum varekostnad	4 518 060	10 208 948

Varelager for Clara Venture Labs AS pr. 31.12.2024 er NOK 0. Varelageret har tilhørt virksomhetsområdet Verksted, som avsluttet all drift 31.12.2024.



This file is sealed with a digital signature.
The seal is a guarantee for the authenticity
of the document.

Document ID:
81F9C165374D4A31A0C584579A86EF58



Note 4 Lønnskostnader, pensjoner og revisor

LØNSKOSTNADER

	2024	2023
Lønninger	36 170 888	49 262 929
Arbeidsgiveravgift	6 720 353	9 667 301
Pensjonskostnader	4 582 567	5 636 931
Andre ytelser	2 006 654	1 578 708
Sum	49 480 462	66 145 870

Selskapet har i 2024 sysselsatt 43 årsverk. Det er 18 ansatte igjen i selskapet pr 31.12.2024, og alle arbeidsforholdene vil avsluttes i løpet av våren 2025.

PENSJONSFORPLIKTELSE

Selskapet er pliktig til å ha tjenestepensjonsordning etter lov om obligatorisk tjenestepensjon. Selskapets pensjonsordninger tilfredsstiller kravene i denne lov.

Clara Venture Labs AS har en hybridpensjonsordning med investeringsvalg for medlemmene etter lov om tjenestepensjon. Tilknyttede risikoytelser til tjenestepensjonsordningen er uførepensjon, samt pensjon til etterlatte ektefeller/samboere og barn. Regnskapsmessig behandles ordningen som en innskuddsordning hvor innskuddene kostnadsføres løpende, redusert for egenandel betalt av ansatte.

Clara Venture Labs AS deltar også i LO/NHO-ordningen som innebærer at alle ansatte kan velge å gå av med førtidspensjon fra og med 62 år. AFP-ordningen er en ordning som gir et livslangt tillegg på den ordinære pensjonen. De ansatte kan velge å ta ut AFP-ordningen fra og med fylte 62 år, også ved siden av å stå i jobb, og den gir ytterligere opptjening ved arbeid fram til 67 år. AFP-ordningen er en ytelsesbasert flerforetakspensjonsordning, og finansieres gjennom premier som fastsettes som en prosent av lønn. Foreløpig ligger ingen pålitelig måling og allokering av forpliktelse og midler i ordningen. Regnskapsmessig blir ordningen behandlet som en innskuddsbasert pensjonsordning hvor premiebetalingen kostnadsføres løpende, og ingen avsetninger foretas i regnskapet.

PENSJONSKOSTNADER

	2024	2023
Spørepremie innskuddspensjon	3 822 994	4 433 968
Premie AFP-ordningen	759 573	1 202 963
Sum pensjonskostnad ekskl. arbeidsgiveravgift	4 582 567	5 636 931

REVISOR

Kostnadsført revisjonshonorar for 2024 utgjør NOK 325 000 ekskl. mva.
I tillegg kommer honorar for andre attestasjonstjenester med NOK 23 950 ekskl. mva.



This file is sealed with a digital signature.
The seal is a guarantee for the authenticity
of the document.

Document ID:
81F9C165374D4A31A0C584579A86EF58



Note 5 Anleggsmidler

	Konsesjoner, patenter o.l.	Bygg, fast eiendom	Maskiner, utstyr mm.	Sum
Anskaffelseskost pr. 01.01.24	1 143 268	10 865 146	13 090 366	25 098 780
+ Tilgang kjøpte driftsmidler			130 956	130 956
- Avgang i året		7 621 612	8 193 571	15 815 183
= Anskaffelseskost 31.12.24	1 143 268	3 243 534	5 027 751	9 414 553
Akkumulerte avskrivninger 31.12.24	705 016	2 907 194	4 491 494	8 103 704
+ Akkumulerte nedskrivninger 31.12.24	438 252	336 340	313 119	1 087 710
= Av- og nedskrivninger pr. 31.12.24	1 143 268	3 243 534	4 804 613	9 191 414
= Bokført verdi 31.12.24	0	0	223 140	223 140
Årets ordinære avskrivninger	228 653	1 016 895	2 038 682	3 284 231
Årets nedskrivninger	438 252	336 340	313 119	1 087 710
Økonomisk levetid	5 år	10 år	3-10 år	
Avskrivningsplan	Lineær	Lineær	Lineær	

I forbindelse med salg og avvikling av virksomhetsområdene er anleggsmidler solgt, overdratt eller nedskrevet i løpet av 2024. Gjenværende anleggsmidler er solgt i januar 2025.

Note 6 Virksomhetsoverdragelse og avvikling

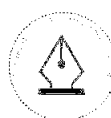
	Verksted	ING	FoU	SUM
Salgsinntekter	19 229 809	14 938 175	9 729 330	43 897 314
Driftskostnader	24 695 152	19 304 517	30 229 886	74 229 555
Gevins/tap salg av virksomhet	0	1	-7 215 898	-7 215 897
Gevinst/tap ved avvikling	-267 781	0	0	-267 781
Driftsresultat	-5 733 124	-4 366 341	-27 716 454	-37 815 919
Finansposter	-261 460	-254 724	-375 762	-891 946
Nettoresultat	-5 994 584	-4 621 065	-28 092 216	-38 707 865

FoU er et virksomhetsområde som utøver forskning og utvikling innen romfartssegmentet med fastpriskontrakter. Virksomhetsområdet ble solgt til NORCE Norwegian Research Centre AS med virkning 01.12.2024.

Ingeniørtjenester (ING) er en del av virksomhetsområde "Salg av tjenester" og leverer ingeniørtjenester til ulike kunder. Ingeniørtjenester ble solgt til Aker Solutions AS med virkning 01.10.2024. Aker Solutions AS er nærstående til selskapet.

Verksted er et virksomhetsområde som utfører maskineringsoppdrag til ulike kunder. Virksomhetsområdet er besluttet avviklet med virkning 31.12.2024.

Per utgangen av 2024 var det NOK 223 140 i balanseførte anleggsmidler knyttet til Verksted. I januar 2025 er resterende anleggsmidler solgt, samt at leasingforpliktelser er gjort opp. Dette medfører en gevinst på NOK 387 846 i 2025.



This file is sealed with a digital signature.
The seal is a guarantee for the authenticity
of the document.

Document ID:
81F9C165374D4A31A0C584579A86EF58



Note 7 Leasing

	2024	2023
Operasjonell leasing kontormaskiner og produksjonsutstyr		
Årlig leie	1 459 669	1 208 820
Leasingperiode: 3-10 år		
Sum	1 459 669	1 208 820

Selskapet har avviklet all leasing av produksjonsutstyr i januar 2025.

Note 8 Skatt

Årets skattekostnad	2024	2023
Resultatført skatt på ordinært resultat:		
Betalbar skatt	0	0
Endring i utsatt skattefordel	0	0
Skattekostnad ordinært resultat	0	0

Skattepliktig inntekt:		
Ordinært resultat før skatt	-39 180 503	-17 990 240
Permanente forskjeller	-2 449 811	-4 565 735
Endring i midlertidige forskjeller	12 583 550	263 896
Skattepliktig inntekt	-29 046 764	-22 292 079

Betalbar skatt i balansen:		
Betalbar skatt på årets resultat	0	0
Sum betalbar skatt i balansen	0	0

Beregning av effektiv skattesats		
Resultat før skatt	-39 180 503	-17 990 240
Beregnet skatt av resultat før skatt	-8 619 711	-3 957 853
Skatteeffekt av permanente forskjeller	-538 958	-1 004 462
Sum	-9 158 669	-4 962 315
Effektiv skattesats	23,4 %	27,6 %

Skatteeffekten av midlertidige forskjeller som har gitt opphav til utsatt skatt og utsatte skattefordeler, spesifisert på typer av midlertidige forskjeller

	2024	2023	Endring
Varige driftsmidler	-10 766 831	-1 676 990	9 089 841
Avsetninger mv	-3 493 709	0	3 493 709
Sum	-14 260 540	-1 676 990	12 583 550
Akkumulert fremførbart underskudd	-108 279 005	-79 232 241	29 046 764
Inngår ikke i beregningen av utsatt skatt	122 539 545	80 909 231	-41 630 314

Clara Venture Labs har valgt å ikke bokføre utsatt skattefordel, da det er usikkerhet knyttet til når tilstrekkelig fremtidig skattepliktig inntekt kan oppnås.



This file is sealed with a digital signature.
The seal is a guarantee for the authenticity
of the document.

Document ID:
81F9C165374D4A31A0C584579A86EF58



Note 9 Egenkapital

	Aksjekapital	Overkurs	Annen egenkapital	Sum egenkapital
Pr. 31.12.2023	400 000	44 180 177	0	44 580 177
Årets resultat	0	0	-39 180 503	-39 180 503
Overført fra annen egenkapital	0	-39 180 503	39 180 503	0
Pr 31.12.2024	400 000	4 999 673	0	5 399 673

Note 10 Pantstillelser og garantier

	31.12.2024
Pantsikret gjeld, pantstillelser og garantier	
Garantiansvar leieavtaler	1 116 719
Sum	1 116 719

Note 11 Transaksjoner med nærstående parter

Nærstående part	Tilknytning
Clara Ventures AS	Morselskap
Additech AS	Datterselskap
LayerOne AS	Søsterselskap
Aker ASA	Selskap i samme konsern
Alma Clean Power AS	Tilknyttet selskap
Aker Carbon Capture Norway AS	Tilknyttet selskap
Aker Solutions AS	Tilknyttet selskap
Aker BP ASA	Tilknyttet selskap
Saga Robotics AS	Tilknyttet selskap

Alma Clean Power AS har endret tilknytning fra søsterselskap til tilknyttet selskap, da Alma Clean Power AS skiftet eier fra Clara Ventures AS til Aker Solutions Holding AS i 2024.

Følgende interne transaksjoner har funnet sted i 2024:

	Beløp
Salg av varer og tjenester	19 191 317
Kjøp av varer og tjenester	607 520
Rentekostnader lån	926 801

Balansen inkluderer følgende beløp som følge av transaksjoner med tilknyttede selskap:

	2024	2023
Kundefordringer	1 361 049	4 637 877
Andre kortsiktige konsernfordringer	0	1 000 779
Sum	1 361 049	5 638 656



This file is sealed with a digital signature.
The seal is a guarantee for the authenticity
of the document.

Document ID:
81F9C165374D4A31A0C584579A86EF58



	2024	2023
Leverandørgjeld	0	72 553
Annen kortsiktig konserngjeld	10 944 718	17 917
Sum	10 944 718	90 470

Note 12 Datterselskap, TS og FKV

	Kontor- kommune	Eier- andel	Anskaffelses kost	Balanseført verdi	Andel egenkapital	Andel resultat
DS/FKV/TS						
Additech AS BERGEN		100,0%	5 182 889	5 182 889	3 458 103	-3 169 466
Sum			5 182 889	5 182 889	3 458 103	-3 169 466

Regnskapstall for Additech AS er for år 2023.

Note 13 Langsiktige verdipapirer

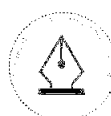
	Anskaffelses kost	Balanseført verdi
ANLEGGSMIDLER		
Green Yacht AS	266 667	30 000
Sum	266 667	30 000

Aksjene i Nordic Technology Group AS er solgt i 2024.

Note 14 Kortsiktige fordringer

	2024	2023
Kundefordringer	3 278 513	15 186 805
Kortsiktig konsernfordring	0	1 000 779
Opptjent, ikke fakturert inntekt (prosjekter)	119 250	13 785 677
SkatteFUNN	2 440 851	4 750 000
Andre kortsiktige fordringer	970 732	2 480 354
Sum kortsiktige fordringer	6 809 346	37 203 616

Ingen fordringer forfaller senere enn 1 år etter regnskapsårets slutt.



This file is sealed with a digital signature.
The seal is a guarantee for the authenticity
of the document.

Document ID:
81F9C165374D4A31A0C584579A86EF58



Note 15 Bankinnskudd

Innestående midler på skattetrekkkonto (bundne midler) er på kr. 1 286 921.

Note 16 Kortsiktig gjeld

	2024	2023
Leverandørgjeld	673 387	3 747 488
Skyldig offentlig avgifter	3 120 705	5 690 406
Forskudd fra kunder	4 637 788	6 670 022
Konserngjeld	10 944 718	17 917
Skyldig feriepenger og lønn	3 273 075	8 621 110
Annen kortsiktig gjeld	4 894 707	2 734 727
Sum kortsiktig gjeld	27 544 380	27 481 669

Selskapet har ikke gjeld som forfaller senere enn 5 år etter regnskapsårets slutt.

Note 17 Avsetning for forpliktelse

Kortsiktige avsetninger	
Avsatt husleieforpliktelse	3 493 709
Balanse 31.12.2024	3 493 709

Clara Venture Labs AS har husleieforpliktelse frem til 31.01.2026. Denne husleieforpliktelsen avsettes for i 2024, da det ikke vil foregå vesentlig drift etter balansedagen.

Note 18 Aksjonærer

AKSJEKAPITALEN I CLARA VENTURE LABS AS PR. 31.12 BESTÅR AV:

	Antall	Pålydende	Bokført
Ordinære aksjer	10 000	40,0	400 000
Sum	10 000		400 000

EIERSTRUKTUR

De største aksjonærene i % pr. 31.12 var:

	Ordinære	Eierandel	Stemmeandel
Clara Ventures AS	10 000	100,0	100,0



This file is sealed with a digital signature.
The seal is a guarantee for the authenticity
of the document.

Document ID:
81F9C165374D4A31A0C584579A86EF58



Note 19 Fortsatt drift

Ettersom selskapet har solgt ingeniør- og FoU virksomhetsområdene i løpet av året, samt avviklet verkstedsdriften ved årsslutt 2024, vil det i 2025 ikke lenger være ordinær forretningsdrift i selskapet. På tross av et negativt resultat i 2024 har selskapet positiv bokført egenkapital ved årsslutt.

Ved årsslutt 2024 står majoriteten av ansatte i oppsigelse og selskapet har arbeidsgiverforpliktelser frem til sommeren 2025. Selskapet har også leieforpliktelser knyttet til kontor- og verkstedsslokaler som strekker seg ut januar 2026.

Selskapets drift i 2025 vil i hovedsak være å finne mulige fremleietakere til lokalene som selskapet allerede har leieforpliktelser på.

Eier har bekreftet sin vilje til å fortsette sin støtte av selskapet ved å forlenge og eventuelt utvide eksisterende aksjonærlån og /eller konvertere lånet til egenkapital. Sammen med selskapets likviditetsbeholdning per årsslutt, gjør dette at styret er av den oppfatning at selskapet vil være i stand til å oppfylle sine fremtidige økonomiske forpliktelser. Selskapets årsregnskap er derfor utarbeidet under forutsetningen om fortsatt drift.



This file is sealed with a digital signature.
The seal is a guarantee for the authenticity
of the document.

Document ID:
81F9C165374D4A31A0C584579A86EF58