



ÅRSREGNSKAPET FOR REGNSKAPSÅRET 2023 - GENERELL INFORMASJON

Enheten

Organisasjonsnummer: 986 662 669
Organisasjonsform: Aksjeselskap
Foretaksnavn: VIAN BILUTLEIE AS
Forretningsadresse: Lufthavnveien 14
8370 LEKNES

Regnskapsår

Årsregnskapets periode: 01.01.2023 - 31.12.2023

Konsern

Morselskap i konsern: Nei

Regnskapsregler

Regler for små foretak benyttet: Ja
Benyttet ved utarbeidelsen av årsregnskapet til selskapet: Regnskapslovens alminnelige regler

Årsregnskapet fastsatt av kompetent organ

Bekreftet av representant for selskapet: Dag Hugo Olsen
Dato for fastsettelse av årsregnskapet: 05.06.2024

Grunnlag for avgivelse

År 2023: Årsregnskapet er elektronisk innlevert
År 2022: Tall er hentet fra elektronisk innlevert årsregnskap fra 2023

Det er ikke krav til at årsregnskapet m.v. som sendes til Regnskapsregisteret er undertegnet. Kontrollen på at dette er utført ligger hos revisor/enhetens øverste organ. Sikkerheten ivaretas ved at innsender har rolle/rettighet for innsending av årsregnskapet via Altinn, og ved at det bekreftes at årsregnskapet er fastsatt av kompetent organ.

Brønnøysundregistrene, 25.05.2025



Resultatregnskap

Beløp i: NOK	Note	2023	2022
RESULTATREGNSKAP			
Inntekter			
Salgsinntekt		19 089 391	19 170 617
Annen driftsinntekt		771 892	413 910
Sum inntekter		19 861 283	19 584 527
Kostnader			
Lønnskostnad	2	4 740 168	3 550 110
Avskrivning av driftsmidler og immaterielle eiendeler	3	2 213 183	2 185 281
Nedskrivning av varige driftsmidler og immaterielle eiendeler	3		
Annen driftskostnad		10 919 556	11 638 374
Sum kostnader		17 872 908	17 373 765
Driftsresultat		1 988 376	2 210 762
Finansinntekter og finanskostnader			
Annen renteinntekt		277 288	117 475
Annen finansinntekt		21 019	
Sum finansinntekter		298 307	117 475
Annen rentekostnad		564 540	290 643
Sum finanskostnader		564 540	290 643
Netto finans		-266 233	-173 168
Ordinært resultat før skattekostnad		1 722 143	2 037 594
Skattekostnad på resultat	4	378 872	448 270
Ordinært resultat etter skattekostnad		1 343 271	1 589 324
Årsresultat	5	1 343 271	1 589 324
Årsresultat etter minoritetsinteresser		1 343 271	1 589 324
Totalresultat		1 343 271	1 589 324
Overføringer og disponeringer			



Resultatregnskap

Beløp i: NOK	Note	2023	2022
Tilleggsutbytte			1 000 000
Avsatt til annen egenkapital		1 343 271	589 324
Sum overføringer og disponeringer		1 343 271	1 589 324



Balanse

Beløp i: NOK	Note	2023	2022
BALANSE - EIENDELER			
Anleggsmidler			
Immaterielle eiendeler			
Utsatt skattefordel	4		
Varige driftsmidler			
Driftsløsøre, inventar o.a. utstyr	3	6 686 912	7 943 442
Sum varige driftsmidler	3	6 686 912	7 943 442
Finansielle anleggsmidler			
Investering i datterselskap	6		
Investering i annet foretak i samme konsern	6		
Lån til foretak i samme konsern	6		
Investeringer i tilknyttet selskap	6		
Lån til tilknyttet selskap og felles kontrollert virksomhet	6		
Andre langsiktige fordringer	7	71 000	108 000
Sum finansielle anleggsmidler		71 000	108 000
Sum anleggsmidler		6 757 912	8 051 442
Omløpsmidler			
Varer			
Fordringer			
Kundefordringer	6	176 261	50 283
Andre kortsiktige fordringer	7	1 983 688	788 977
Sum fordringer	7	2 159 949	839 260
Bankinnskudd, kontanter og lignende			
Bankinnskudd, kontanter o.l.		6 884 515	6 056 034
Sum bankinnskudd, kontanter og lignende		6 884 515	6 056 034
Sum omløpsmidler		9 044 464	6 895 294
SUM EIENDELER		15 802 376	14 946 736



Balanse

Beløp i: NOK	Note	2023	2022
BALANSE - EGENKAPITAL OG GJELD			
Egenkapital			
Innskutt egenkapital			
Aksjekapital		400 000	400 000
Overkurs		9 000	9 000
Sum innskutt egenkapital		409 000	409 000
Opptjent egenkapital			
Annen egenkapital		5 509 165	4 165 894
Sum opptjent egenkapital		5 509 165	4 165 894
Sum egenkapital	5	5 918 165	4 574 894
Gjeld			
Langsiktig gjeld			
Utsatt skatt	4	644 854	745 087
Sum avsetninger for forpliktelser		644 854	745 087
Annen langsiktig gjeld			
Gjeld til kredittinstitusjoner	7	5 874 316	6 640 534
Langsiktig konserngjeld	7		
Sum annen langsiktig gjeld		5 874 316	6 640 534
Sum langsiktig gjeld		6 519 170	7 385 621
Kortsiktig gjeld			
Leverandørgjeld	6	1 679 696	1 150 401
Betalbar skatt	4	479 105	565 574
Skyldig offentlige avgifter		577 038	212 093
Annen kortsiktig gjeld		629 202	1 058 152
Sum kortsiktig gjeld		3 365 041	2 986 221
Sum gjeld		9 884 211	10 371 842
SUM EGENKAPITAL OG GJELD		15 802 376	14 946 736



Brønnøysundregistrene

ÅRSREGNSKAP FOR REGNSKAPSÅRET 2023 - GENERELL INFORMASJON

Journalnummer: 2024 492355

Enheten

Organisasjonsnummer: 986 662 669
Organisasjonsform: Aksjeselskap
Foretaksnavn: VIAN BILUTLEIE AS
Forretningsadresse: Lufthavnveien 14
8370 LEKNES

Regnskapsår

Årsregnskapets periode: 01.01.2023 - 31.12.2023

Konsern

Morselskap i konsern: Nei

Regnskapsregler

Regler for små foretak benyttet: Ja
Benyttet ved utarbeidelsen av
årsregnskapet til selskapet: Regnskapslovens alminnelige regler

Årsregnskapet fastsatt av kompetent organ

Bekreftet av representant for selskapet: Dag Hugo Olsen
Dato for fastsettelse av årsregnskapet: 05.06.2024

Revisjon

Årsregnskapet er utarbeidet av ekstern
autorisert regnskapsfører: Ja

Grunnlag for avgivelse

År 2023: Årsregnskap er elektronisk innlevert.
År 2022: Tall er hentet fra elektronisk innlevert årsregnskap fra 2023.

Det er ikke krav til at årsregnskapet m.v. som sendes til Regnskapsregisteret er undertegnet. Kontrollen på at dette er utført ligger hos revisor/enhetens øverste organ. Sikkerheten ivaretas ved at innsender har rolle/rettighet for innsending av årsregnskapet via Altinn, og ved at det bekreftes at årsregnskapet er fastsatt av kompetent organ.

Brønnøysundregistrene, 18.06.2024



Organisasjonsnr: 986 662 669
VIAN BILUTLEIE AS

RESULTATREGNSKAP

Beløp i: NOK	Note	2023	2022
RESULTATREGNSKAP			
Inntekter			
Salgsinntekt		19 089 391	19 170 617
Annen driftsinntekt		771 892	413 910
Sum inntekter		19 861 283	19 584 527
Kostnader			
Lønnskostnad	2	4 740 168	3 550 110
Avskrivning av driftsmidler og immaterielle eiendeler	3	2 213 183	2 185 281
Nedskrivning av varige driftsmidler og immaterielle eiendeler	3		
Annen driftskostnad		10 919 556	11 638 374
Sum kostnader		17 872 908	17 373 765
Driftsresultat		1 988 376	2 210 762
Finansinntekter og finanskostnader			
Annen renteinntekt		277 288	117 475
Annen finansinntekt		21 019	
Sum finansinntekter		298 307	117 475
Annen rentekostnad		564 540	290 643
Sum finanskostnader		564 540	290 643
Netto finans		-266 233	-173 168
Ordinært resultat før skattekostnad			
Skattekostnad på resultat	4	378 872	448 270
Ordinært resultat etter skattekostnad		1 343 271	1 589 324
Årsresultat	5	1 343 271	1 589 324
Årsresultat etter minoritetsinteresser		1 343 271	1 589 324
Totalresultat		1 343 271	1 589 324
Overføringer og disponeringer			
Tilleggsutbytte			1 000 000
Avsatt til annen egenkapital		1 343 271	589 324
Sum overføringer og disponeringer		1 343 271	1 589 324





Organisasjonsnr: 986 662 669
VIAN BILUTLEIE AS

BALANSE

Beløp i: NOK	Note	2023	2022
BALANSE - EIENDELER			
Anleggsmidler			
Immaterielle eiendeler			
Utsatt skattefordel	4		
Varige driftsmidler			
Driftsløsøre, inventar o. a. utstyr			
	3	6 686 912	7 943 442
Sum varige driftsmidler	3	6 686 912	7 943 442
Finansielle anleggsmidler			
Investering i datterselskap			
	6		
Investering i annet foretak i samme konsern			
	6		
Lån til foretak i samme konsern			
	6		
Investeringer i tilknyttet selskap			
	6		
Lån til tilknyttet selskap og felles kontrollert virksomhet			
	6		
Andre langsiktige fordringer			
	7	71 000	108 000
Sum finansielle anleggsmidler		71 000	108 000
Sum anleggsmidler		6 757 912	8 051 442
Omløpsmidler			
Varer			
Fordringer			
Kundefordringer			
	6	176 261	50 283
Andre kortsiktige fordringer			
	7	1 983 688	788 977
Sum fordringer	7	2 159 949	839 260
Bankinnskudd, kontanter og lignende			
Bankinnskudd, kontanter o. l.			
		6 884 515	6 056 034
Sum bankinnskudd, kontanter og lignende		6 884 515	6 056 034
Sum omløpsmidler		9 044 464	6 895 294
SUM EIENDELER		15 802 376	14 946 736



BALANSE - EGENKAPITAL OG GJELD

Egenkapital

Innskutt egenkapital

Aksjekapital		400 000	400 000
Overkurs		9 000	9 000
Sum innskutt egenkapital		409 000	409 000

Opptjent egenkapital

Annen egenkapital		5 509 165	4 165 894
Sum opptjent egenkapital		5 509 165	4 165 894

Sum egenkapital	5	5 918 165	4 574 894
------------------------	----------	------------------	------------------

Gjeld

Langsiktig gjeld

Utsatt skatt	4	644 854	745 087
Sum avsetninger for forpliktelses		644 854	745 087

Annen langsiktig gjeld

Gjeld til kredittinstitusjoner	7	5 874 316	6 640 534
Langsiktig konserngjeld	7		
Sum annen langsiktig gjeld		5 874 316	6 640 534

Sum langsiktig gjeld		6 519 170	7 385 621
-----------------------------	--	------------------	------------------

Kortsiktig gjeld

Leverandørgjeld	6	1 679 696	1 150 401
Betalbar skatt	4	479 105	565 574
Skyldig offentlige avgifter		577 038	212 093
Annen kortsiktig gjeld		629 202	1 058 152
Sum kortsiktig gjeld		3 365 041	2 986 221

Sum gjeld		9 884 211	10 371 842
------------------	--	------------------	-------------------

SUM EGENKAPITAL OG GJELD		15 802 376	14 946 736
---------------------------------	--	-------------------	-------------------



Organisasjonsnr: 986 662 669
VIAN BILUTLEIE AS

NOTEOPPLYSNINGER - SELSKAP - alle poster oppgitt i hele tall

Note
2

Antall årsverk i regnskapsåret
3.00

Sum Beløp

Balanseført verdi 31.12. Varige driftsmidler Immaterielle eiend.

Konsernregnskap

Morselskapet sitt navn

Forretningskontor for morselskapet

Begrunnelse for at datterselskap er utelatt fra konsolideringen

Samlet beløp - tilknyttet selskap Årets Fjorårets


Samlet beløp - foretak i samme konsern Årets Fjorårets

Samlet beløp - foretak i samme konsern Årets Fjorårets

Samlet beløp - felles kontrollert virksomhet Årets Fjorårets

Pantstillelse Beløp

Beholdning av egne aksjer Antall Pålydende Andel av aksjek.



Årsregnskap 2023

Vian Bilutleie AS

Resultatregnskap
Balanse
Noter til regnskapet


Org.nr.: 986 662 669



RESULTATREGNSKAP

VIAN BILUTLEIE AS


DRIFTSINNEKTER OG DRIFTSKOSTNADER	Note	2023	2022
Salgsinntekt		19 089 391	19 170 617
Annen driftsinntekt		771 892	413 910
Sum driftsinntekter		19 861 283	19 584 527
Lønnskostnad	2	4 740 168	3 550 110
Avskrivning av driftsmidler og immaterielle eiendeler	3	2 213 183	2 185 281
Annen driftskostnad		10 919 556	11 638 374
Sum driftskostnader		17 872 908	17 373 765
Driftsresultat		1 988 376	2 210 762
FINANSINNEKTER OG FINANSKOSTNADER			
Annen renteinntekt		277 288	117 475
Annen finansinntekt		21 019	0
Annen rentekostnad		564 540	290 643
Resultat av finansposter		-266 233	-173 168
Resultat før skattekostnad		1 722 143	2 037 594
Skattekostnad på resultat	4	378 872	448 270
Årsresultat	5	1 343 271	1 589 324
OVERFØRINGER			
Tilleggsutbytte		0	1 000 000
Avsatt til annen egenkapital		1 343 271	589 324
Sum overføringer		1 343 271	1 589 324



BALANSE

VIAN BILUTLEIE AS

EIENDELER	Note	2023	2022
ANLEGGSMIDLER			
IMMATERIELLE EIENDELER			
VARIGE DRIFTSMIDLER			
Driftsløsøre, inventar o.a. utstyr	3	6 686 912	7 943 442
Sum varige driftsmidler	3	6 686 912	7 943 442
FINANSIELLE ANLEGGSMIDLER			
Andre langsiktige fordringer	7	71 000	108 000
Sum finansielle anleggsmidler		71 000	108 000
Sum anleggsmidler		6 757 912	8 051 442
OMLØPSMIDLER			
FORDRINGER			
Kundefordringer	6	176 261	50 283
Andre kortsiktige fordringer	7	1 983 688	788 977
Sum fordringer	7	2 159 949	839 260
INVESTERINGER			
Bankinnskudd, kontanter o.l.		6 884 515	6 056 034
Sum omløpsmidler		9 044 464	6 895 294
Sum eiendeler		15 802 376	14 946 736



BALANSE

VIAN BILUTLEIE AS

EGENKAPITAL OG GJELD	Note	2023	2022
EGENKAPITAL			
INNSKUTT EGENKAPITAL			
Aksjekapital		400 000	400 000
Overkurs		9 000	9 000
Sum innskutt egenkapital		409 000	409 000
OPPTJENT EGENKAPITAL			
Annen egenkapital		5 509 165	4 165 894
Sum opptjent egenkapital		5 509 165	4 165 894
Sum egenkapital	5	5 918 165	4 574 894
GJELD			
AVSETNING FOR FORPLIKTELSE			
Utsatt skatt	4	644 854	745 087
Sum avsetning for forpliktelser		644 854	745 087
ANNEN LANGSIKTIG GJELD			
Gjeld til kredittinstitusjoner	7	5 874 316	6 640 534
Sum annen langsiktig gjeld		5 874 316	6 640 534
KORTSIKTIG GJELD			
Leverandørgjeld	6	1 679 696	1 150 401
Betalbar skatt	4	479 105	565 574
Skyldig offentlige avgifter		577 038	212 093
Annen kortsiktig gjeld		629 202	1 058 152
Sum kortsiktig gjeld		3 365 041	2 986 221
Sum gjeld		9 884 211	10 371 842
Sum egenkapital og gjeld		15 802 376	14 946 736

Leknes, 03.06.2024
Styret i Vian Bilutleie AS

Kristian Martin Olsen
styreleder

Dag Hugo Olsen
styremedlem/daglig leder

Børge Johan Olsen
styremedlem



Regnskapsprinsipper

Årsregnskapet er satt opp i samsvar med regnskapsloven og NRS 8 - God regnskapsskikk for små foretak.

DRIFTSINNTEKTER

Inntektsføring ved salg av varer skjer på leveringstidspunktet. Tjenester inntektsføres etter hvert som de leveres.

SKATT

Skattekostnaden i resultatregnskapet omfatter både periodens betalbare skatt og endring i utsatt skatt. Utsatt skatt er beregnet med 22 % på grunnlag av de midlertidige forskjeller som eksisterer mellom regnskapsmessige og skattemessige verdier, samt ligningsmessig underskudd til fremføring ved utgangen av regnskapsåret. Skatteøkende og skattereduserende midlertidige forskjeller som reverserer eller kan reverseres i samme periode er utlignet og nettoført.

KLASSIFISERING OG VURDERING AV ANLEGGSMIDLER

Anleggsmidler omfatter eiendeler bestemt til varig eie og bruk. Anleggsmidler er vurdert til anskaffelseskost. Varige driftsmidler balanseføres og avskrives over driftsmidlets økonomiske levetid. Avskrivningsperioden for fast eiendom anskaffet etter 2009 er dekomponert i en del som gjelder råbygget og en del som gjelder faste tekniske installasjoner. Varige driftsmidler nedskrives til gjenvinnbart beløp ved verdifall som forventes ikke å være forbigående. Gjenvinnbart beløp er det høyeste av netto salgsverdi og verdi i bruk. Verdi i bruk er nåverdi av fremtidige kontantstrømmer knyttet til eiendelen. Nedskrivningen reverseres når grunnlaget for nedskrivningen ikke lenger er til stede.

KLASSIFISERING OG VURDERING AV OMLØPSMIDLER

Omløpsmidler og kortsiktig gjeld omfatter normalt poster som forfaller til betaling innen ett år etter balansedagen, samt poster som knytter seg til varekretsløpet. Omløpsmidler vurderes til laveste verdi av anskaffelseskost og virkelig verdi.

FORDRINGER


Kundefordringer og andre fordringer oppføres til pålydende etter fradrag for avsetning til forventet tap. Avsetning til tap gjøres på grunnlag av en individuell vurdering av de enkelte fordringene.

Note 2 Lønnskostnader og antall årsverk

LØNNSKOSTNADER

	2023	2022
Lønninger	4 344 306	3 231 629
Arbeidsgiveravgift	295 921	176 725
Pensjonskostnader	61 537	56 467
Andre ytelser	38 405	85 289
Sum	4 740 168	3 550 110

Selskapet har i 2023 sysselsatt 3 årsverk.



Note 3 Anleggsmidler



	Maskiner og anlegg	Driftsløsøre, inventar ol.	Sum
Anskaffelseskost pr. 01.01.23	15 821 732	311 212	16 132 944
Tilgang kjøpte driftsmidler	2 090 614		2 090 614
Avgang i året	2 576 789		2 576 789
Anskaffelseskost 31.12.23	15 335 556	311 212	15 646 768
Akkumulerte avskrivninger 31.12.23	8 700 122	259 737	8 959 859
Av- og nedskrivninger pr. 31.12.23	8 700 122	259 737	8 959 859
Bokført verdi 31.12.23	6 635 434	51 475	6 686 909
Årets ordinære avskrivninger	2 197 559	15 625	2 213 184

Note 4 Skatt

Årets skattekostnad	2023	2022
Resultatført skatt på ordinært resultat:		
Betalbar skatt	479 105	565 574
Endring i utsatt skattefordel	-100 233	-117 304
Skattekostnad ordinært resultat	378 872	448 270
Skattepliktig inntekt:		
Ordinært resultat før skatt	1 722 143	2 037 594
Permanente forskjeller	0	0
Endring i midlertidige forskjeller	455 607	533 200
Skattepliktig inntekt	2 177 750	2 570 793
Betalbar skatt i balansen:		
Betalbar skatt på årets resultat	479 105	565 574
Sum betalbar skatt i balansen	479 105	565 574
Beregning av effektiv skattesats		
Resultat før skatt	1 722 143	2 037 594
Beregnet skatt av resultat før skatt	378 871	448 271
Sum	378 871	448 271
Effektiv skattesats	22,0 %	22,0 %

Skatteeffekten av midlertidige forskjeller som har gitt opphav til utsatt skatt og utsatte skattefordeler, spesifisert på typer av midlertidige forskjeller

	2023	2022	Endring
Varige driftsmidler	2 946 153	3 401 760	455 607
Fordringer	-15 000	-15 000	0
Sum	2 931 153	3 386 760	455 607
Grunnlag for utsatt skatt	2 931 153	3 386 760	455 607
Utsatt skatt (22 %)	644 854	745 087	100 234



Note 5 Egenkapital

	Aksjekapital	Overkurs	Annen Innskutt egenkapital	Annen egenkapital	Sum egenkapital
Pr. 31.12.2022	400 000	9 000	0	4 165 894	4 574 894
Årets resultat				1 343 271	1 343 271
Pr 31.12.2023	400 000	9 000	0	5 509 165	5 918 165

Note 6 Transaksjoner med nærstående parter

Nærstående part	Tilknytning
Olsen Eiendom Leknes AS	Morselskap

Følgende interne transaksjoner har funnet sted i 2023:

	Beløp	Interngevinst
Leie fast eiendom	240 000	0

Balansen inkluderer følgende beløp som følge av transaksjoner med tilknyttede selskap:

	2023	2022
Leverandørgjeld	25 000	25 000

Selskapet har gitt lån på kr 552.117 til aksjonær. Lånet er i strid med aksjeloven § 8-7 da det ikke er stillet betryggende sikkerhet for lånet.

Note 7 Fordringer og gjeld

	2023	2022
Fordringer med forfall senere enn ett år		
Andre langsiktige fordringer	71 000	108 000
Sum	71 000	108 000
Langsiktig gjeld med forfall senere enn 5 år		
Gjeld til kredittinstitusjoner	510 790	1 532 414
Sum	510 790	1 532 414
Gjeld sikret ved pant	5 874 316	6 640 534
Pantsatte eiendeler:		
Kundefordringer	191 261	65 283
Eiendeler	6 635 437	7 876 342
Sum	6 826 698	7 941 626



Nordnorsk Revisjon AS

Statsautoriserte revisorer

Til generalforsamlingen i
Vian Bilutleie AS

NORDNORSK REVISJON AS
E-post: firmapost@nordnorskrevisjon.no
Hjemmeside: www.nordnorskrevisjon.no
Revisornummer: 936 929 443
Autoriserte regnskapsførere ARF

Svolvær
Postboks 3, 8301 Svolvær
Telefon 76 06 89 60
Leknes
Postboks 261, 8370 Leknes
Telefon 76 06 89 50
Bodø
Postboks 3, 8301 Svolvær
Telefon 91 73 45 59

Leknes, 05.06.2024

UAVHENGIG REVISORS BERETNING FOR 2023

Konklusjon

Vi har revidert Vian Bilutleie AS sitt årsregnskap som viser et overskudd på kr 1 343 271. Årsregnskapet består av balanse per 31. desember 2023, resultatregnskap for regnskapsåret avsluttet per denne datoen og noter til årsregnskapet, herunder et sammendrag av viktige regnskapsprinsipper.

Etter vår mening

- oppfyller årsregnskapet gjeldende lovkrav, og
- gir årsregnskapet et rettviseende bilde av selskapets finansielle stilling per 31. desember 2023 og av dets resultat for regnskapsåret avsluttet per denne datoen i samsvar med regnskapslovens regler og god regnskapsskikk i Norge.

Grunnlag for konklusjonen

Vi har gjennomført revisjonen i samsvar med de internasjonale revisjonsstandardene International Standards on Auditing (ISA-ene). Våre oppgaver og plikter i henhold til disse standardene er beskrevet nedenfor under Revisors oppgaver og plikter ved revisjonen av årsregnskapet. Vi er uavhengige av selskapet slik det kreves i lov, forskrift og International Code of Ethics for Professional Accountants (inkludert internasjonale uavhengighetsstandarder) utstedt av the International Ethics Standards Board for Accountants (IESBA-reglene), og vi har overholdt våre øvrige etiske forpliktelser i samsvar med disse kravene. Innhentet revisjonsbevis er etter vår vurdering tilstrekkelig og hensiktsmessig som grunnlag for vår konklusjon.

Ledelsens ansvar for årsregnskapet

Ledelsen (styret og daglig leder) er ansvarlig for å utarbeide årsregnskapet og for at det gir et rettviseende bilde i samsvar med regnskapslovens regler og god regnskapsskikk i Norge. Ledelsen er også ansvarlig for slik intern kontroll som den finner nødvendig for å kunne utarbeide et årsregnskap som ikke inneholder vesentlig feilinformasjon, verken som følge av misligheter eller utilsiktede feil.

Ved utarbeidelsen av årsregnskapet må ledelsen ta standpunkt til selskapets evne til fortsatt drift og opplyse om forhold av betydning for fortsatt drift. Forutsetningen om fortsatt drift skal legges til grunn for årsregnskapet så lenge det ikke er sannsynlig at virksomheten vil bli avvirket.

MEDLEMMER AV Den norske Revisorforening

STATSAUTORISERTE REVISORER MED OPPDRAGSANSVAR

TRON M. STEFFENSEN – ERIK BERG – JAN ERLING DIDRIKSEN – REMI BOLSØY LYNNGMO – FRANK E. JAKOBSEN – NANCY BAKKELUND



Nordnorsk Revisjon AS

Statsautoriserte revisorer

Revisors oppgaver og plikter ved revisjonen av årsregnskapet (1)

Vårt mål er å oppnå betryggende sikkerhet for at årsregnskapet for Vian Bilutleie AS som helhet ikke inneholder vesentlig feilinformasjon, verken som følge av misligheter eller utilsiktede feil, og å avgi en revisjonsberetning som inneholder vår konklusjon. Betryggende sikkerhet er en høy grad av sikkerhet, men ingen garanti for at en revisjon utført i samsvar med ISA-ene, alltid vil avdekke vesentlig feilinformasjon som eksisterer. Feilinformasjon kan oppstå som følge av misligheter eller utilsiktede feil. Feilinformasjon blir vurdert som vesentlig dersom den enkeltvis eller samlet med rimelighet kan forventes å påvirke økonomiske beslutninger som brukerne foretar basert på årsregnskapet.

Andre forhold

Selskapet har gitt lån på kr. 552 117 til aksjonær. Lånet er i strid med aksjeloven § 8-7 da det ikke er stillet betryggende sikkerhet for lånet. Dette forholdet kan etter vår mening medføre erstatningsansvar for styret/daglig leder.

Nordnorsk Revisjon AS

Nancy Bakkelund

Nancy Bakkelund
statsautorisert revisor

(1) For videre beskrivelse av revisors oppgaver og plikter vises det til <https://revisorforeningen.no/revisjonsberetninger>