



ÅRSREGNSKAPET FOR REGNSKAPSÅRET 2020 - GENERELL INFORMASJON

Enheten

Organisasjonsnummer: 913 358 473
Organisasjonsform: Aksjeselskap
Foretaksnavn: BAKER NORDBY AS
Forretningsadresse: Bjørnerudveien 17
1266 OSLO

Regnskapsår

Årsregnskapets periode: 01.01.2020 - 31.12.2020

Konsern

Morselskap i konsern: Nei

Regnskapsregler

Regler for små foretak benyttet: Ja
Benyttet ved utarbeidelsen av årsregnskapet til selskapet: Regnskapslovens alminnelige regler

Årsregnskapet fastsatt av kompetent organ

Bekreftet av representant for selskapet: Karl-Petter Nordby
Dato for fastsettelse av årsregnskapet: 24.06.2021

Grunnlag for avgivelse

År 2020: Årsregnskapet er elektronisk innlevert
År 2019: Tall er hentet fra elektronisk innlevert årsregnskap fra 2020

Det er ikke krav til at årsregnskapet m.v. som sendes til Regnskapsregisteret er undertegnet. Kontrollen på at dette er utført ligger hos revisor/enhetens øverste organ. Sikkerheten ivaretas ved at innsender har rolle/rettighet for innsending av årsregnskapet via Altinn, og ved at det bekreftes at årsregnskapet er fastsatt av kompetent organ.

Brønnøysundregistrene, 17.07.2022



Resultatregnskap

Beløp i: NOK	Note	2020	2019
RESULTATREGNSKAP			
Inntekter			
Salgsinntekt		54 112 525	56 114 351
Annen driftsinntekt		17 847	47 461
Sum inntekter		54 130 372	56 161 812
Kostnader			
Varekostnad		11 405 791	12 107 542
Lønnskostnad	1	23 986 297	24 020 525
Avskrivning av driftsmidler og immaterielle eiendeler	3	578 216	1 226 646
Annen driftskostnad	1	17 141 355	18 119 158
Sum kostnader		53 111 658	55 473 871
Driftsresultat		1 018 713	687 941
Finansinntekter og finanskostnader			
Annen renteinntekt		9 248	4 496
Annen finansinntekt		288 504	298 255
Sum finansinntekter		297 752	302 751
Annen rentekostnad		59 413	88 357
Sum finanskostnader		59 413	88 357
Netto finans		238 339	214 394
Ordinært resultat før skattekostnad		1 257 052	902 335
Skattekostnad på ordinært resultat	2	221 207	154 369
Ordinært resultat etter skattekostnad		1 035 845	747 966
Årsresultat	8	1 035 845	747 966
Årsresultat etter minoritetsinteresser		1 035 845	747 966
Totalresultat		1 035 845	747 966
Overføringer og disponeringer			



Resultatregnskap

Beløp i: NOK	Note	2020	2019
Avsatt til annen egenkapital		1 035 845	747 966
Sum overføringer og disponeringer		1 035 845	747 966



Balanse

Beløp i: NOK	Note	2020	2019
BALANSE - EIENDELER			
Anleggsmidler			
Immaterielle eiendeler			
Utsatt skattefordel	2	118 700	167 754
Goodwill	3		
Sum immaterielle eiendeler		118 700	167 754
Varige driftsmidler			
Bygningsfast inventar		1 112 229	1 333 444
Maskiner og anlegg		665 172	729 518
Driftsløsøre, inventar o.a. utstyr		561 173	653 327
Sum varige driftsmidler	3, 5	2 338 575	2 716 289
Finansielle anleggsmidler			
Investeringer i aksjer og andeler		12 500	12 500
Andre langsiktige fordringer		50 000	50 000
Sum finansielle anleggsmidler		62 500	62 500
Sum anleggsmidler		2 519 775	2 946 543
Omløpsmidler			
Varer			
Sum varer		1 113 552	1 034 165
Fordringer			
Kundefordringer		654 983	1 367 566
Andre kortsiktige fordringer		473 255	691 179
Sum fordringer		1 128 238	2 058 745
Bankinnskudd, kontanter og lignende			
Bankinnskudd, kontanter o.l.	6	7 029 382	5 468 111
Sum bankinnskudd, kontanter og lignende		7 029 382	5 468 111
Sum omløpsmidler		9 271 172	8 561 021
SUM EIENDELER		11 790 946	11 507 564



Balanse

Beløp i: NOK	Note	2020	2019
BALANSE - EGENKAPITAL OG GJELD			
Egenkapital			
Innskutt egenkapital			
Aksjekapital	7	1 530 000	1 530 000
Beholdning av egne aksjer	7		
Sum innskutt egenkapital		1 530 000	1 530 000
Opptjent egenkapital			
Annen egenkapital		1 719 417	683 572
Sum opptjent egenkapital		1 719 417	683 572
Sum egenkapital	8	3 249 417	2 213 572
Gjeld			
Langsiktig gjeld			
Utsatt skatt	2		
Annen langsiktig gjeld			
Gjeld til kredittinstitusjoner	4	396 068	567 688
Øvrig langsiktig gjeld	4	551 425	732 106
Sum annen langsiktig gjeld		947 493	1 299 794
Sum langsiktig gjeld		947 493	1 299 794
Kortsiktig gjeld			
Leverandørgjeld		2 194 091	2 481 758
Betalbar skatt	2	172 153	185 333
Skyldig offentlige avgifter		2 676 198	2 833 875
Annen kortsiktig gjeld		2 551 595	2 493 231
Sum kortsiktig gjeld		7 594 036	7 994 197
Sum gjeld		8 541 529	9 293 992
SUM EGENKAPITAL OG GJELD		11 790 946	11 507 564

POSTER UTENOM BALANSEN



Balanse

Beløp i: NOK	Note	2020	2019
Garantistillelser	5		
Pantstillelser	5		



Brønnøysundregistrene

ÅRSREGNSKAP FOR REGNSKAPSÅRET 2020 - GENERELL INFORMASJON

Journalnummer: 2021 661700

Enheten

Organisasjonsnummer: 913 358 473
Organisasjonsform: Aksjeselskap
Foretaksnavn: BAKER NORDBY AS
Forretningsadresse: Bjørnerudveien 17
1266 OSLO

Regnskapsår

Årsregnskapets periode: 01.01.2020 - 31.12.2020

Konsern

Morselskap i konsern: Nei

Regnskapsregler

Regler for små foretak benyttet: Ja
Benyttet ved utarbeidelsen av
årsregnskapet til selskapet: Regnskapslovens alminnelige regler

Årsregnskapet fastsatt av kompetent organ

Bekreftet av representant for selskapet: Karl-Petter Nordby
Dato for fastsettelse av årsregnskapet: 24.06.2021

Revisjon

Årsregnskapet er utarbeidet av ekstern
autorisert regnskapsfører: Ja
Ekstern autorisert regnskapsfører har i
løpet av regnskapsåret bistått ved den
løpende regnskapsføringen eller utført
andre tjenester for selskapet enn å
utarbeide årsregnskapet: Ja

Grunnlag for avgivelse

År 2020: Årsregnskap er elektronisk innlevert.
År 2019: Tall er hentet fra elektronisk innlevert årsregnskap fra 2020.

Det er ikke krav til at årsregnskapet m.v. som sendes til Regnskapsregisteret er undertegnet. Kontrollen på at dette er utført ligger hos revisor/enhetens øverste organ. Sikkerheten ivaretas ved at innsender har rolle/rettighet for innsending av årsregnskapet via Altinn, og ved at det bekreftes at årsregnskapet er fastsatt av kompetent organ.

Brønnøysundregistrene, 02.09.2021

Brønnøysundregistrene
Postadresse: Postboks 900, 8910 Brønnøysund
Telefon: 75 00 75 00
E-post: firmapost@brreg.no Internett: www.brreg.no
Organisasjonsnummer: 974 760 673



Organisasjonsnr: 913 358 473
BAKER NORDBY AS

RESULTATREGNSKAP

Beløp i: NOK	Note	2020	2019
RESULTATREGNSKAP			
Inntekter			
Salgsinntekt		54 112 525	56 114 351
Annen driftsinntekt		17 847	47 461
Sum inntekter		54 130 372	56 161 812
Kostnader			
Varekostnad		11 405 791	12 107 542
Lønnskostnad	1	23 986 297	24 020 525
Avskrivning av driftsmidler og immaterielle eiendeler	3	578 216	1 226 646
Annen driftskostnad	1	17 141 355	18 119 158
Sum kostnader		53 111 658	55 473 871
Driftsresultat		1 018 713	687 941
Finansinntekter og finanskostnader			
Annen renteinntekt		9 248	4 496
Annen finansinntekt		288 504	298 255
Sum finansinntekter		297 752	302 751
Annen rentekostnad		59 413	88 357
Sum finanskostnader		59 413	88 357
Netto finans		238 339	214 394
Ordinært resultat før skattekostnad		1 257 052	902 335
Skattekostnad på ordinært resultat	2	221 207	154 369
Ordinært resultat etter skattekostnad		1 035 845	747 966
Årsresultat	8	1 035 845	747 966
Årsresultat etter minoritetsinteresser		1 035 845	747 966
Totalresultat		1 035 845	747 966
Overføringer og disponeringer			
Avsatt til annen egenkapital		1 035 845	747 966
Sum overføringer og disponeringer		1 035 845	747 966



Organisasjonsnr: 913 358 473
BAKER NORDBY AS

BALANSE

Beløp i: NOK	Note	2020	2019
BALANSE - EIENDELER			
Anleggsmidler			
Immaterielle eiendeler			
Utsatt skattefordel	2	118 700	167 754
Goodwill	3		
Sum immaterielle eiendeler		118 700	167 754
Varige driftsmidler			
Bygningsfast inventar		1 112 229	1 333 444
Maskiner og anlegg		665 172	729 518
Driftsløsøre, inventar o. a. utstyr		561 173	653 327
Sum varige driftsmidler	3, 5	2 338 575	2 716 289
Finansielle anleggsmidler			
Investeringer i aksjer og andeler		12 500	12 500
Andre langsiktige fordringer		50 000	50 000
Sum finansielle anleggsmidler		62 500	62 500
Sum anleggsmidler		2 519 775	2 946 543
Omløpsmidler			
Varer			
Sum varer		1 113 552	1 034 165
Fordringer			
Kundefordringer		654 983	1 367 566
Andre kortsiktige fordringer		473 255	691 179
Sum fordringer		1 128 238	2 058 745
Bankinnskudd, kontanter og lignende			
Bankinnskudd, kontanter o. l.	6	7 029 382	5 468 111
Sum bankinnskudd, kontanter og lignende		7 029 382	5 468 111
Sum omløpsmidler		9 271 172	8 561 021
SUM EIENDELER		11 790 946	11 507 564
BALANSE - EGENKAPITAL OG GJELD			



Egenkapital			
Innskutt egenkapital			
Aksjekapital	7	1 530 000	1 530 000
Beholdning av egne aksjer	7		
Sum innskutt egenkapital		1 530 000	1 530 000
Opptjent egenkapital			
Annen egenkapital		1 719 417	683 572
Sum opptjent egenkapital		1 719 417	683 572
Sum egenkapital	8	3 249 417	2 213 572
Gjeld			
Langsiktig gjeld			
Utsatt skatt	2		
Annen langsiktig gjeld			
Gjeld til			
kredittinstitusjoner	4	396 068	567 688
Øvrig langsiktig gjeld	4	551 425	732 106
Sum annen langsiktig gjeld		947 493	1 299 794
Sum langsiktig gjeld		947 493	1 299 794
Kortsiktig gjeld			
Leverandørgjeld		2 194 091	2 481 758
Betalbar skatt	2	172 153	185 333
Skyldig offentlige avgifter		2 676 198	2 833 875
Annen kortsiktig gjeld		2 551 595	2 493 231
Sum kortsiktig gjeld		7 594 036	7 994 197
Sum gjeld		8 541 529	9 293 992
SUM EGENKAPITAL OG GJELD		11 790 946	11 507 564
POSTER UTENOM BALANSEN			
Garantistillelser	5		
Pantstillelser	5		



Organisasjonsnr: 913 358 473
BAKER NORDBY AS

NOTEOPPLYSNINGER - SELSKAP - alle poster oppgitt i hele tall

Note

Antall årsverk i regnskapsåret

Virksomheten har hatt følgende antall årsverk:
55.00



Til generalforsamlingen i
Baker Nordby AS

UAVHENGIG REVISORS BERETNING

Uttalelse om revisjonen av årsregnskapet

Konklusjon

Vi har revidert Baker Nordby AS' årsregnskap som viser et overskudd kr 1 035 845. Årsregnskapet består av balanse per 31. desember 2020, resultatregnskap for regnskapsåret avsluttet per denne datoen og noter til årsregnskapet, herunder et sammendrag av viktige regnskapsprinsipper.

Etter vår mening er det medfølgende årsregnskapet avgitt i samsvar med lov og forskrifter og gir et rettviseende bilde av selskapets finansielle stilling per 31. desember 2020, og av dets resultater for regnskapsåret avsluttet per denne datoen i samsvar med regnskapslovens regler og god regnskapsskikk i Norge.

Grunnlag for konklusjonen

Vi har gjennomført revisjonen i samsvar med lov, forskrift og god revisjonsskikk i Norge, herunder de internasjonale revisjonsstandardene (ISA-ene). Våre oppgaver og plikter i henhold til disse standardene er beskrevet i *Revisors oppgaver og plikter ved revisjon av årsregnskapet*. Vi er uavhengige av selskapet slik det kreves i lov og forskrift, og har overholdt våre øvrige etiske forpliktelser i samsvar med disse kravene. Etter vår oppfatning er innhentet revisjonsbevis tilstrekkelig og hensiktsmessig som grunnlag for vår konklusjon.

Styrets og daglig leders ansvar for årsregnskapet

Styret og daglig leder er ansvarlig for å utarbeide årsregnskapet i samsvar med lov og forskrifter, herunder for at det gir et rettviseende bilde i samsvar med regnskapslovens regler og god regnskapsskikk i Norge. Ledelsen er også ansvarlig for slik intern kontroll som den finner nødvendig for å kunne utarbeide et årsregnskap som ikke inneholder vesentlig feilinformasjon, verken som følge av misligheter eller utilsiktede feil.

Ved utarbeidelsen av årsregnskapet må ledelsen ta standpunkt til selskapets evne til fortsatt drift og opplyse om forhold av betydning for fortsatt drift. Forutsetningen om fortsatt drift skal legges til grunn for årsregnskapet så lenge det ikke er sannsynlig at virksomheten vil bli avvirket.

Revisors oppgaver og plikter ved revisjonen av årsregnskapet

Vårt mål er å oppnå betryggende sikkerhet for at årsregnskapet som helhet ikke inneholder vesentlig feilinformasjon, verken som følge av misligheter eller utilsiktede feil, og å avgi en revisjonsberetning som inneholder vår konklusjon. Betryggende sikkerhet er en høy grad av sikkerhet, men ingen garanti for at en revisjon utført i samsvar med lov, forskrift og god revisjonsskikk i Norge, herunder ISA-ene, alltid vil avdekke vesentlig feilinformasjon som eksisterer. Feilinformasjon kan oppstå som følge av misligheter eller utilsiktede feil. Feilinformasjon blir vurdert som vesentlig dersom den enkeltvis eller samlet med rimelighet kan forventes å påvirke økonomiske beslutninger som brukerne foretar basert på årsregnskapet.

For videre beskrivelse av revisors oppgaver og plikter vises det til <https://www.revisorforeningen.no/revisjonsberetninger>

Medlem av UHY International, en sammenslutning av uavhengige revisjons- og konsulentselskaper



Revisorgruppen

Revisorgruppen
Akershus AS
Postboks 335
N-1411 Kolbotn

Besøksadresse:
Rosenholm Campus
Rosenholmveien 25

Tlf.: +47 66 81 79 00
E-post: akershus@rg.no

Foretaksregisteret
NO 967 604 364 MVA

www.rg.no

Statsautoriserte
revisorer



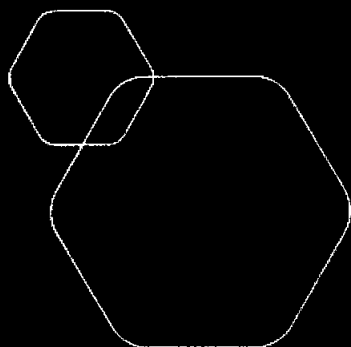
Uttalelse om øvrige lovmessige krav

Konklusjon om registrering og dokumentasjon

Basert på vår revisjon av årsregnskapet som beskrevet ovenfor, og kontrollhandlinger vi har funnet nødvendig i henhold til internasjonal standard for attestasjonsoppdrag (ISAE) 3000 «Attestasjonsoppdrag som ikke er revisjon eller forenklet revisorkontroll av historisk finansiell informasjon», mener vi at ledelsen har oppfylt sin plikt til å sørge for ordentlig og oversiktlig registrering og dokumentasjon av selskapets regnskapsopplysninger i samsvar med lov og god bokføringsskikk i Norge.

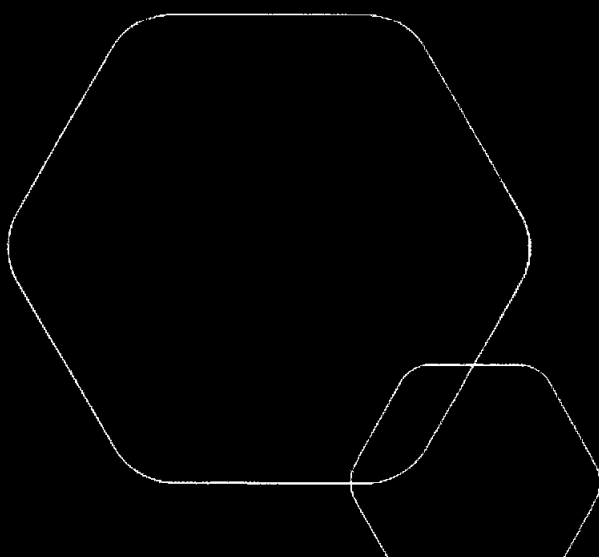
Trollåsen, 24. juni 2021
Revisorgruppen Akershus AS

Jan Willem van Woensel Kooy
Statsautorisert revisor



Årsregnskap 2020
Baker Nordby AS

Resultatregnskap
Balanse
Noter til regnskapet



Org.nr.: 913 358 473


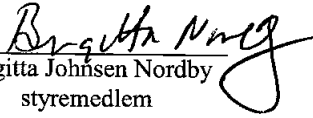


Baker Nordby AS			
Resultatregnskap			
Driftsinntekter og driftskostnader	Note	2020	2019
Salgsinntekt		54 112 525	56 114 351
Annen driftsinntekt		17 847	47 461
Sum driftsinntekter		54 130 372	56 161 812
Varekostnad		11 405 791	12 107 542
Lønnskostnad	1	23 986 297	24 020 525
Avskrivning av driftsmidler og immaterielle eiendeler	3	578 216	1 226 646
Annen driftskostnad	1	17 141 355	18 119 158
Sum driftskostnader		53 111 658	55 473 871
Driftsresultat		1 018 713	687 941
Finansinntekter og finanskostnader			
Annen renteinntekt		9 248	4 496
Annen finansinntekt		288 504	298 255
Annen rentekostnad		59 413	88 357
Resultat av finansposter		238 339	214 394
Ordinært resultat før skattekostnad		1 257 052	902 335
Skattekostnad på ordinært resultat	2	221 207	154 369
Ordinært resultat		1 035 845	747 966
Årsresultat	8	1 035 845	747 966
Overføringer			
Avsatt til annen egenkapital		1 035 845	747 966
Sum overføringer		1 035 845	747 966



Baker Nordby AS			
Balanse			
Eiendeler	Note	2020	2019
Anleggsmidler			
Immaterielle eiendeler			
Utsatt skattefordel	2	118 700	167 754
Sum immaterielle eiendeler		118 700	167 754
Varige driftsmidler			
Bygningsfast inventar		1 112 229	1 333 444
Maskiner og anlegg		665 172	729 518
Driftsløsøre, inventar o.a. utstyr		561 173	653 327
Sum varige driftsmidler	3, 5	2 338 575	2 716 289
Finansielle anleggsmidler			
Investeringer i aksjer og andeler		12 500	12 500
Andre langsiktige fordringer		50 000	50 000
Sum finansielle anleggsmidler		62 500	62 500
Sum anleggsmidler		2 519 775	2 946 543
Omløpsmidler			
Lager av varer og annen beholdning		1 113 552	1 034 165
Fordringer			
Kundefordringer		654 983	1 367 566
Andre kortsiktige fordringer		473 255	691 179
Sum fordringer		1 128 238	2 058 745
Investeringer			
Bankinnskudd, kontanter o.l.	6	7 029 382	5 468 111
Sum omløpsmidler		9 271 172	8 561 021
Sum eiendeler		11 790 946	11 507 564
Årsregnskapet 2020		Side 3	



Baker Nordby AS			
Balanse			
	Note	2020	2019
Egenkapital og gjeld			
Innskutt egenkapital			
Aksjekapital	7	1 530 000	1 530 000
Sum innskutt egenkapital		<u>1 530 000</u>	<u>1 530 000</u>
Opptjent egenkapital			
Annen egenkapital		1 719 417	683 572
Sum opptjent egenkapital		<u>1 719 417</u>	<u>683 572</u>
Sum egenkapital	8	<u>3 249 417</u>	<u>2 213 572</u>
Gjeld			
Avsetning for forpliktelser			
Annen langsiktig gjeld			
Gjeld til kredittinstitusjoner	4	396 068	567 688
Øvrig langsiktig gjeld	4	551 425	732 106
Sum annen langsiktig gjeld		<u>947 493</u>	<u>1 299 794</u>
Kortsiktig gjeld			
Leverandørgjeld		2 194 091	2 481 758
Betalbar skatt	2	172 153	185 333
Skyldig offentlige avgifter		2 676 198	2 833 875
Annen kortsiktig gjeld		2 551 595	2 493 231
Sum kortsiktig gjeld		<u>7 594 036</u>	<u>7 994 197</u>
Sum gjeld		<u>8 541 529</u>	<u>9 293 992</u>
Sum egenkapital og gjeld		<u>11 790 946</u>	<u>11 507 564</u>
Oslo, 18 / 6 - 2021 Styret i Baker Nordby AS			
 Karl-Petter Nordby styreleder/daglig leder		 Birgitta Johnsen Nordby styremedlem	
Arsregnskapet 2020			
			Side 4



Baker Nordby AS

913 358 473

Regnskapsprinsipper

Årsregnskapet er satt opp i samsvar med regnskapsloven og NRS 8 - God regnskapsskikk for små foretak.

Valuta

Pengeposter i utenlandsk valuta vurderes iht. kursen ved regnskapsårets slutt.

Driftsinntekter

Inntektsføring ved salg av varer skjer på leveringstidspunktet. Tjenester inntektsføres etter hvert som de leveres.

Skatt

Skattekostnaden i resultatregnskapet omfatter både periodens betalbare skatt og endring i utsatt skatt. Utsatt skatt er beregnet med 22 % på grunnlag av de midlertidige forskjeller som eksisterer mellom regnskapsmessige og skattemessige verdier, samt ligningsmessig underskudd til fremføring ved utgangen av regnskapsåret. Skatteøkende og skattereduserende midlertidige forskjeller som reverserer eller kan reverseres i samme periode er utlignet og nettoført.

Klassifisering og vurdering av anleggsmidler

Anleggsmidler omfatter eiendeler bestemt til varig eie og bruk. Varige driftsmidler er vurdert til historisk kostpris etter fradrag for avskrivninger. Selskapet har fra og med år 2017 gått over fra lineære avskrivning til avskrivninger gjennomført med maksimale skattemessige saldoavskrivninger for varige materielle driftsmidler, da dette best synes å tilsvare verdifallet fra år til år på en tilfredsstillende måte. Immaterielle eiendeler - goodwill - avskrives lineært som tidligere år.

Klassifisering og vurdering av omløpsmidler

Omløpsmidler og kortsiktig gjeld omfatter normalt poster som forfaller til betaling innen ett år etter balansedagen, samt poster som knytter seg til varekretsløpet. Omløpsmidler vurderes til laveste verdi av anskaffelseskost og virkelig verdi.

Varer

Varer er vurdert til det laveste av anskaffelseskost og netto salgsverdi.

Fordringer

Kundefordringer og andre fordringer oppføres til pålydende etter fradrag for avsetning til forventet tap. Avsetning til tap gjøres på grunnlag av en individuell vurdering av de enkelte fordringene.

Pensjonsforpliktelser

Pensjonsforpliktelser finansiert over driften er beregnet og balanseført under avsetning for forpliktelser. Pensjonsordninger finansiert via sikrede ordninger er ikke balanseført. Pensjonspremien anses i disse tilfeller som pensjonskostnad og klassifiseres sammen med lønnskostnader.



Baker Nordby AS

913 358 473

Note 1 Lønnskostnader og ytelser, godtgjørelser til daglig leder, styret og revisor

Lønnskostnader	2020	2019
Lønninger	20 549 117	20 421 769
Arbeidsgiveravgift	2 860 199	2 954 086
Pensjonskostnader	342 582	408 752
Andre ytelser	234 399	235 919
Sum	23 986 297	24 020 526

Selskapet har i 2020 sysselsatt 55 årsverk.

Pensjonsforpliktelser

Selskapet er pliktig til å ha tjenstepensjonsordning etter lov om obligatorisk tjenstepensjon. Selskapets pensjonsordninger tilfredsstiller kravene i denne lov.

Ytelser til ledende personer	Daglig leder	Styret
Lønn	851335	0
Annen godtgjørelse	122540	0
Sum	973 875	0

Det er ikke ytt lån og/eller gitt sikkerhetsstillelse til ledende personer, aksjeeiere mv.

Revisor

Kostnadsført revisjonshonorar for 2020 utgjør kr 63 120. I tillegg kommer honorar for andre tjenester med kr 0.

Note 2 Skatt

Årets skattekostnad	2020	2019
Resultatført skatt på ordinært resultat:		
Betalbar skatt	172 153	185 333
Endring i utsatt skattefordel	49 054	-30 964
Skattekostnad ordinært resultat	221 207	154 369

Skattepliktig inntekt:		
Ordinært resultat før skatt	1 257 052	902 335
Permanente forskjeller	-251 568	-200 654
Endring i midlertidige forskjeller	-222 970	140 742
Skattepliktig inntekt	782 514	842 423

Betalbar skatt i balansen:		
Betalbar skatt på årets resultat	172 153	185 333
Sum betalbar skatt i balansen	172 153	185 333

Skatteeffekten av midlertidige forskjeller som har gitt opphav til utsatt skatt og utsatte skattefordeler, spesifisert på typer av midlertidige forskjeller



Baker Nordby AS		913 358 473		
	2020	2019	Endring	
Varige driftsmidler	-465 678	-723 518	-257 840	
Fordringer	-73 868	-38 999	34 870	
Sum	-539 546	-762 517	-222 970	
Grunnlag for utsatt skattefordel	-539 546	-762 517	-222 970	
Utsatt skattefordel (22 %)	-118 700	-167 754	-49 053	

Note 3 Anleggsmidler

	Goodwill	Inventar, verktøy kontormaskiner o.l.	Totalt
Anskaffelseskost 01.01.	4 161 265	5 350 945	9 512 210
Tilgang kjøpte driftsmidler		200 502	200 502
Avgang til anskaffelseskost			
Anskaffelseskost 31.12.	4 161 265	5 551 447	9 712 712
Samlede avskrivninger pr. 31.12.	4 161 265	3 335 733	7 496 998
Akkumulerte avskrivninger avgang.		122 861	122 861
Balansført verdi 31.12		2 338 575	2 338 575
Årets ordinære avskrivninger	0	578 216	578 216
Økonomisk levetid	5 år	5-10 år	
Avskrivningsplan	Lineær	20% av saldo	

Det vises til prinsipp-note ifht selskapets overgang til regnskapsmessig avskrivningsmetode fra lineær til saldo for år 2017 hva vedrører de materielle eiendelene som driftsløsøre, inventar, verktøy, kontormaskiner mv

Note 4 Annen langsiktig gjeld

Gjeld som forfaller mer enn fem år etter regnskapsårets slutt:	2020	2019
Gjeld til kredittinstitusjoner - billån	396 068	567 688
Øvrig langsiktig gjeld - lån fra KPN sr	551 425	732 106
Sum annen langsiktig gjeld	947 493	1 299 794
Gjennomsnittlig rente	2020	2019
Gjeld til kredittinstitusjoner	4,75%	4,35%
Øvrig langsiktig gjeld	5,50%	6,84%

Øvrig langsiktig gjeld består av lån fra nærstående, Karl Petter Nordby Sr. Lånet løper over 10 år fra 31.12.2014, og lånesaldo belastes 3 mnd NIBOR + 5% rente, og er gitt uten krav om

Årsregnskapet 2020**Side 7**

**Baker Nordby AS****913 358 473**

sikkerhetstillelse.

Note 5 Pantstillelser

Det er stillet sikkerhet for selskapets kassekreditt med limit på kr 900 000.

Det er pr. 31.12.2020 ikke trukket på kreditten.

Det er også stillet sikkerhet for annen langsiktig gjeld (billån) med kr 396 068.

	31.12.2020	31.12.2019
Regnskapsført verdi av pantsikrede eiendeler		
Driftstilbehør	2 338 575	2 716 289
Varelager	1 113 552	1 034 165
Kundefordringer	654 983	1 367 566
Sum	4 107 110	5 118 020

Note 6 Bankinnskudd

Innestående midler på skattetrekkkonto (bundne midler) er på kr. 785 748. Skyldig skattetrekk utgjør kr 764 728..

Note 7 Aksjonærer

Aksjekapitalen i Baker Nordby AS pr. 31.12 består av:

	Antall	Pålydende	Bokført
Ordinære aksjer	10 200	150,0	1 530 000
Sum	10 200		1 530 000

Eierstruktur

De største aksjonærene i % pr. 31.12 var:

	Ordinære	Eierandel	Stemmeandel
Birgitta Johnsen Nordby	5 100	50,0	50,0
Karl-Petter Nordby	5 100	50,0	50,0
Totalt antall aksjer	10 200	100,0	100,0

Aksjer og opsjoner eiet av medlemmer i styret og daglig leder:

Navn	Verv	Ordinære
Karl-Petter Nordby	styreleder/daglig leder	5 100
Birgitta Johnsen Nordby	styremedlem	5 100
Totalt antall aksjer		10 200



Baker Nordby AS

913 358 473

Note 8 Egenkapital

	Aksjekapital	Overkurs	Annen Innskutt egenkapital	Annen egenkapital	Sum egenkapital
Pr. 31.12.2019	1 530 000	0	0	683 572	2 213 572
Pr 01.01.2020	1 530 000	0	0	683 572	2 213 572
Årets resultat				1 035 845	1 035 845
Pr 31.12.2020	1 530 000	0	0	1 719 417	3 249 417

Note 9 Fortsatt drift

Til tross for Covid-19 krisen våren 2020 hvor selskapet ble rammet av betydelig omsetningssvikt, stenging av butikker og permittering av ansatte, klarte selskapet allikevel å gå med overskudd i 2020. Pga den pågående situasjonen og igjen flere stengte butikker, redusert omsetning og permittering av ansatte, er det ikke på dette tidspunkt mulig å estimere de finansielle følgene av denne hendelsen.