



ÅRSREGNSKAPET FOR REGNSKAPSÅRET 2022 - GENERELL INFORMASJON

Enheten

Organisasjonsnummer: 919 367 296
Organisasjonsform: Aksjeselskap
Foretaksnavn: PAULSBYEN HOLDING AS
Forretningsadresse: Liavegen 2
2414 ELVERUM

Regnskapsår

Årsregnskapets periode: 01.01.2022 - 31.12.2022

Konsern

Morselskap i konsern: Ja
Konsernregnskap lagt ved: Nei

Regnskapsregler

Regler for små foretak benyttet: Ja
Benyttet ved utarbeidelsen av årsregnskapet til selskapet: Regnskapslovens alminnelige regler

Årsregnskapet fastsatt av kompetent organ

Bekreftet av representant for selskapet: Robert Paulsbyen
Dato for fastsettelse av årsregnskapet: 30.05.2023

Grunnlag for avgivelse

År 2022: Årsregnskapet er elektronisk innlevert
År 2021: Tall er hentet fra elektronisk innlevert årsregnskap fra 2022

Det er ikke krav til at årsregnskapet m.v. som sendes til Regnskapsregisteret er undertegnet. Kontrollen på at dette er utført ligger hos revisor/enhetens øverste organ. Sikkerheten ivaretas ved at innsender har rolle/rettighet for innsending av årsregnskapet via Altinn, og ved at det bekreftes at årsregnskapet er fastsatt av kompetent organ.

Brønnøysundregistrene, 01.06.2024



Resultatregnskap

| Beløp i: NOK | Note | 2022 | 2021 |
|--|------|------------------|----------------|
| RESULTATREGNSKAP | | | |
| Kostnader | | | |
| Annen driftskostnad | | 20 281 | 31 662 |
| Sum kostnader | | 20 281 | 31 662 |
| Driftsresultat | | -20 281 | -31 662 |
| Finansinntekter og finanskostnader | | | |
| Annen renteinntekt | | 3 704 | 12 |
| Annen finansinntekt | | 1 000 000 | |
| Sum finansinntekter | | 1 003 704 | 12 |
| Annen rentekostnad | | 111 996 | 27 486 |
| Sum finanskostnader | | 111 996 | 27 486 |
| Netto finans | | 891 708 | -27 474 |
| Ordinært resultat før skattekostnad | | 871 427 | -59 136 |
| Skattekostnad | 1 | -21 692 | -12 440 |
| Ordinært resultat etter skattekostnad | | 893 119 | -46 696 |
| Årsresultat | | 893 119 | -46 696 |
| Overføringer og disponeringer | | | |
| Ordinært utbytte | | | 40 400 |
| Annen egenkapital | | 893 119 | -87 096 |
| Sum overføringer og disponeringer | | 893 119 | -46 696 |



Balanse

| Beløp i: NOK | Note | 2022 | 2021 |
|--|------|------------------|------------------|
| BALANSE - EIENDELER | | | |
| Anleggsmidler | | | |
| Immaterielle eiendeler | | | |
| Finansielle anleggsmidler | | | |
| Investering i datterselskap | 2 | 150 000 | 130 000 |
| Investeringer i aksjer og andeler | | 450 014 | 450 014 |
| Sum finansielle anleggsmidler | | 600 014 | 580 014 |
| Sum anleggsmidler | | 600 014 | 580 014 |
| Omløpsmidler | | | |
| Varer | | | |
| Fordringer | | | |
| Andre fordringer | | 780 | 747 |
| Konsernfordringer | 2, 3 | 4 458 872 | 4 458 872 |
| Sum fordringer | | 4 459 652 | 4 459 619 |
| Bankinnskudd, kontanter og lignende | | | |
| Bankinnskudd, kontanter og lignende | 4 | 297 136 | 212 746 |
| Sum bankinnskudd, kontanter og lignende | | 297 136 | 212 746 |
| Sum omløpsmidler | | 4 756 788 | 4 672 365 |
| SUM EIENDELER | | 5 356 802 | 5 252 379 |
| BALANSE - EGENKAPITAL OG GJELD | | | |
| Egenkapital | | | |
| Innskutt egenkapital | | | |
| Aksjekapital (1 660 aksjer à kr 500,00) | 5, 6 | 830 000 | 830 000 |
| Sum innskutt egenkapital | | 830 000 | 830 000 |
| Opptjent egenkapital | | | |



Balanse

| Beløp i: NOK | Note | 2022 | 2021 |
|--|-------------|------------------|------------------|
| Annen egenkapital | 6 | 1 444 797 | 551 678 |
| Sum opptjent egenkapital | | 1 444 797 | 551 678 |
| Sum egenkapital | 6 | 2 274 797 | 1 381 678 |
| Gjeld | | | |
| Langsiktig gjeld | | | |
| Utsatt skatt | 7 | 74 434 | 96 126 |
| Sum avsetninger for forpliktelser | | 74 434 | 96 126 |
| Annen langsiktig gjeld | | | |
| Gjeld til kredittinstitusjoner | 3 | 2 981 834 | 3 062 983 |
| Sum annen langsiktig gjeld | | 2 981 834 | 3 062 983 |
| Sum langsiktig gjeld | | 3 056 268 | 3 159 109 |
| Kortsiktig gjeld | | | |
| Betalbar skatt | 1 | | 11 592 |
| Kortsiktig konserngjeld | 2 | | 700 000 |
| Annen kortsiktig gjeld | | 25 737 | |
| Sum kortsiktig gjeld | | 25 737 | 711 592 |
| Sum gjeld | | 3 082 005 | 3 870 701 |
| SUM EGENKAPITAL OG GJELD | | 5 356 802 | 5 252 379 |



Brønnøysundregistrene

ÅRSREGNSKAP FOR REGNSKAPSÅRET 2022 - GENERELL INFORMASJON

Journalnummer: 2023 618583

Enheten

Organisasjonsnummer: 919 367 296
Organisasjonsform: Aksjeselskap
Foretaksnavn: PAULSBYEN HOLDING AS
Forretningsadresse: Liavegen 2
2414 ELVERUM

Regnskapsår

Årsregnskapets periode: 01.01.2022 - 31.12.2022

Konsern

Morselskap i konsern: Ja
Konsernregnskap lagt ved: Nei

Regnskapsregler

Regler for små foretak benyttet: Ja
Benyttet ved utarbeidelsen av
årsregnskapet til selskapet: Regnskapslovens alminnelige regler

Årsregnskapet fastsatt av kompetent organ

Bekreftet av representant for selskapet: Robert Paulsbyen
Dato for fastsettelse av årsregnskapet: 30.05.2023

Revisjon

Selskapet har besluttet at årsregnskapet
ikke skal revideres: Ja
Årsregnskapet er utarbeidet av ekstern
autorisert regnskapsfører: Ja
Ekstern autorisert regnskapsfører har i
løpet av regnskapsåret bistått ved den
løpende regnskapsføringen eller utført
andre tjenester for selskapet enn å
utarbeide årsregnskapet: Ja

Grunnlag for avgivelse

År 2022: Årsregnskap er elektronisk innlevert.
År 2021: Tall er hentet fra elektronisk innlevert årsregnskap fra 2022.

Det er ikke krav til at årsregnskapet m.v. som sendes til Regnskapsregisteret er undertegnet. Kontrollen på at dette er utført ligger hos revisor/enhetens øverste organ. Sikkerheten ivaretas ved at innsender har rolle/rettighet for innsending av årsregnskapet via Altinn, og ved at det bekreftes at årsregnskapet er fastsatt av kompetent organ.

Brønnøysundregistrene, 17.07.2023

Brønnøysundregistrene
Postadresse: Postboks 900, 8910 Brønnøysund
Telefon: 75 00 75 00
E-post: firmapost@brreg.no Internett: www.brreg.no
Organisasjonsnummer: 974 760 673



Organisasjonsnr: 919 367 296
PAULSBYEN HOLDING AS

RESULTATREGNSKAP

| Beløp i: NOK | Note | 2022 | 2021 |
|--|-------------|------------------|----------------|
| RESULTATREGNSKAP | | | |
| Kostnader | | | |
| Annen driftskostnad | | 20 281 | 31 662 |
| Sum kostnader | | 20 281 | 31 662 |
| Driftsresultat | | -20 281 | -31 662 |
| Finansinntekter og finanskostnader | | | |
| Annen renteinntekt | | 3 704 | 12 |
| Annen finansinntekt | | 1 000 000 | |
| Sum finansinntekter | | 1 003 704 | 12 |
| Annen rentekostnad | | 111 996 | 27 486 |
| Sum finanskostnader | | 111 996 | 27 486 |
| Netto finans | | 891 708 | -27 474 |
| Ordinært resultat før skattekostnad | | 871 427 | -59 136 |
| Skattekostnad | 1 | -21 692 | -12 440 |
| Ordinært resultat etter skattekostnad | | 893 119 | -46 696 |
| Årsresultat | | 893 119 | -46 696 |
| Overføringer og disponeringer | | | |
| Ordinært utbytte | | | 40 400 |
| Annen egenkapital | | 893 119 | -87 096 |
| Sum overføringer og disponeringer | | 893 119 | -46 696 |



Organisasjonsnr: 919 367 296
PAULSBYEN HOLDING AS

BALANSE

Beløp i: NOK Note 2022 2021

BALANSE - EIENDELER

Anleggsmidler

Immaterielle eiendeler

Finansielle anleggsmidler

| | | | |
|--------------------------------------|--|----------------|----------------|
| Investering i datterselskap 2 | | 150 000 | 130 000 |
| Investeringer i aksjer og andeler | | 450 014 | 450 014 |
| Sum finansielle anleggsmidler | | 600 014 | 580 014 |
| Sum anleggsmidler | | 600 014 | 580 014 |

Omløpsmidler

Varer

Fordringer

| | | | |
|-----------------------|------|------------------|------------------|
| Andre fordringer | | 780 | 747 |
| Konsernfordringer | 2, 3 | 4 458 872 | 4 458 872 |
| Sum fordringer | | 4 459 652 | 4 459 619 |

Bankinnskudd, kontanter og lignende

| | | | |
|--|---|----------------|----------------|
| Bankinnskudd, kontanter og lignende | 4 | 297 136 | 212 746 |
| Sum bankinnskudd, kontanter og lignende | | 297 136 | 212 746 |

Sum omløpsmidler 4 756 788 4 672 365

SUM EIENDELER 5 356 802 5 252 379

BALANSE - EGENKAPITAL OG GJELD

Egenkapital

Innskutt egenkapital

| | | | |
|---|------|----------------|----------------|
| Aksjekapital (1 660 aksjer à kr 500,00) | 5, 6 | 830 000 | 830 000 |
| Sum innskutt egenkapital | | 830 000 | 830 000 |

Opptjent egenkapital

| | | | |
|---------------------------------|---|------------------|----------------|
| Annen egenkapital | 6 | 1 444 797 | 551 678 |
| Sum opptjent egenkapital | | 1 444 797 | 551 678 |

Sum egenkapital 6 2 274 797 1 381 678

Gjeld



| | | | |
|---|---|------------------|------------------|
| Langsiktig gjeld | | | |
| Utsatt skatt | 7 | 74 434 | 96 126 |
| Sum avsetninger for forpliktelse | | 74 434 | 96 126 |
| Annen langsiktig gjeld | | | |
| Gjeld til kredittinstitusjoner | 3 | 2 981 834 | 3 062 983 |
| Sum annen langsiktig gjeld | | 2 981 834 | 3 062 983 |
| Sum langsiktig gjeld | | 3 056 268 | 3 159 109 |
| Kortsiktig gjeld | | | |
| Betalbar skatt | 1 | | 11 592 |
| Kortsiktig konserngjeld | 2 | | 700 000 |
| Annen kortsiktig gjeld | | 25 737 | |
| Sum kortsiktig gjeld | | 25 737 | 711 592 |
| Sum gjeld | | 3 082 005 | 3 870 701 |
| SUM EGENKAPITAL OG GJELD | | 5 356 802 | 5 252 379 |



Organisasjonsnr: 919 367 296
PAULSBYEN HOLDING AS

NOTEOPPLYSNINGER - SELSKAP - alle poster oppgitt i hele tall

Note

Regnskapsprinsipper

Årsregnskapet er satt opp i samsvar med regnskapsloven og god regnskapsskikk for små foretak. Salgsinntekter Inntektsføring ved salg av varer skjer på leveringstidspunktet. Tjenester inntektsføres etter hvert som de leveres. Klassifisering og vurdering av balanseposter Omløpsmidler og kortsiktig gjeld omfatter poster som knytter seg til varekretsløpet. For andre poster enn kundefordringer omfattes poster som forfaller til betaling innen ett år etter transaksjonsdagen. Anleggsmidler er eiendeler bestemt til varig eie og bruk. Langsiktig gjeld er gjeld som forfaller senere enn ett år etter transaksjonsdagen. Omløpsmidler vurderes til laveste av anskaffelseskost og virkelig verdi. Kortsiktig gjeld balanseføres til nominelt beløp på etableringstidspunktet. Anleggsmidler vurderes til anskaffelseskost. Varige anleggsmidler avskrives etter en fornuftig avskrivningsplan. Anleggsmidlene nedskrives til virkelig verdi ved verdifall som ikke forventes å være forbigående. Langsiktig gjeld med unntak av andre avsetninger balanseføres til nominelt beløp på etableringstidspunktet. Fordringer Kundefordringer og andre fordringer er oppført i balansen til pålydende etter fradrag for avsetning til forventet tap. Avsetning til tap gjøres på grunnlag av individuelle vurderinger av de enkelte fordringene. I tillegg gjøres det for øvrige kundefordringer en uspesifisert avsetning for å dekke antatt tap. Varige driftsmidler Varige driftsmidler balanseføres og avskrives over driftsmidlenes levetid dersom de har antatt levetid over 3 år og har en kostpris som overstiger kr 15.000. Direkte vedlikehold av driftsmidler kostnadsføres løpende under driftskostnader, mens påkostninger eller forbedringer tillegges driftsmidlets kostpris og avskrives i takt med driftsmidlet. Utbytte er inntektsført samme år som det er avsatt i datterselskap/tilknyttet selskap, dersom det er sannsynlig at beløpet vil mottas. Ved utbytte som overstiger andel av tilbakeholdt resultat etter kjøpet representerer den overskytende del tilbakebetaling av investert kapital, og er fratrukket investeringens verdi i balansen. Skatt Skattekostnaden i resultatregnskapet omfatter både periodens betalbare skatt og endring i utsatt skatt. Utsatt skatt er beregnet med 22% på grunnlag av de midlertidige forskjeller som eksisterer mellom regnskapsmessige og skattemessige verdier, samt skattemessig underskudd til fremføring ved utgangen av regnskapsåret. Skatteøkende og skattereduserende midlertidige forskjeller som reverserer eller kan reversere i samme periode er utlignet og skattevirkningen er beregnet på nettogrunnlaget. Selskapet har ikke endret regnskapsprinsipp fra 2021 til 2022.

Note

Antall årsverk i regnskapsåret
0.00

| <u>Sum</u> | <u>Beløp</u> |
|--------------------------|---|
| Balanseført verdi 31.12. | Varige driftsmidler Immaterielle eiend. |

**Note**

2

Konsern, tilknyttet selskap m.v.**Investering som regnskapsføres etter egenkapitalmetoden**

| <u>Investering</u> | <u>Inng.balanse</u> | <u>Inntektsf.res</u> | <u>Andre endr.</u> | <u>Utg. balanse</u> |
|--------------------|---------------------|----------------------|--------------------|---------------------|
| Texas Eiendom AS | 100000.00 | | | 100000.00 |
| Paulsbyens Gym AS | 30000.00 | | | 30000.00 |
| Eltex AS | | | 20000.00 | 20000.00 |

Konsernregnskap**Morselskapet sitt navn****Forretningskontor for morselskapet****Begrunnelse for at datterselskap er utelatt fra konsolideringen****Konsern, tilknyttet selskap m.v. - fordringer og gjeld****Fordringer**

| <u>Samlet beløp - tilknyttet selskap</u> | <u>Årets</u> | <u>Fjorårets</u> |
|--|--------------|------------------|
| | 4458872.00 | 4458872.00 |

| <u>Samlet beløp - foretak i samme konsern</u> | <u>Årets</u> | <u>Fjorårets</u> |
|---|--------------|------------------|
|---|--------------|------------------|

Kortsiktig gjeld

| <u>Samlet beløp - foretak i samme konsern</u> | <u>Årets</u> | <u>Fjorårets</u> |
|---|--------------|------------------|
|---|--------------|------------------|

| <u>Samlet beløp - tilknyttet selskap</u> | <u>Årets</u> | <u>Fjorårets</u> |
|--|--------------|------------------|
| | | 700000.00 |

| <u>Samlet beløp - felles kontrollert virksomhet</u> | <u>Årets</u> | <u>Fjorårets</u> |
|---|--------------|------------------|
|---|--------------|------------------|

| <u>Pantstillelse</u> | <u>Beløp</u> |
|----------------------|--------------|
|----------------------|--------------|

| <u>Beholdning av egne aksjer</u> | <u>Antall</u> | <u>Pålydende</u> | <u>Andel av aksjek.</u> |
|----------------------------------|---------------|------------------|-------------------------|
|----------------------------------|---------------|------------------|-------------------------|

Note

3



Gjeld

Gjeld som forfaller til betaling mer enn fem år etter regnskapsårets slutt
2494940.00

Gjeld sikret ved pant eller lignende sikkerhet i eiendeler
2981834.00

Balanseført verdi av de pantsatte eiendeler
4458872.00

Summen av garantiforpliktelser som ikke er regnskapsført

Garantiforpliktelser som er sikret ved pant

Mer om gjeld

Note

Lån og sikkerhetsstillelse til medlemmer
Er det gitt lån eller sikkerhetsstillelse til ledende personer: Nei

Opplysninger om: Medlemmer av:

Mer om lån og sikkerhetsstillelse

Note

Noteopplysninger ut over minimumskravene for små foretak
Se eventuelle andre vedlegg.



Noter 2022

Paulsbyen Holding AS

Regnskapsprinsipper

Årsregnskapet er satt opp i samsvar med regnskapsloven og god regnskapsskikk for små foretak.

Salgsinntekter

Inntektsføring ved salg av varer skjer på leveringstidspunktet. Tjenester inntektsføres etter hvert som de leveres.

Klassifisering og vurdering av balanseposter

Omløpsmidler og kortsiktig gjeld omfatter poster som knytter seg til varekretsløpet. For andre poster enn kundefordringer omfattes poster som forfaller til betaling innen ett år etter transaksjonsdagen. Anleggsmidler er eiendeler bestemt til varig eie og bruk. Langsiktig gjeld er gjeld som forfaller senere enn ett år etter transaksjonsdagen.

Omløpsmidler vurderes til laveste av anskaffelseskost og virkelig verdi. Kortsiktig gjeld balanseføres til nominelt beløp på etableringstidspunktet.

Anleggsmidler vurderes til anskaffelseskost. Varige anleggsmidler avskrives etter en fornuftig avskrivningsplan. Anleggsmidlene nedskrives til virkelig verdi ved verdifall som ikke forventes å være forbigående. Langsiktig gjeld med unntak av andre avsetninger balanseføres til nominelt beløp på etableringstidspunktet.

Fordringer

Kundefordringer og andre fordringer er oppført i balansen til pålydende etter fradrag for avsetning til forventet tap. Avsetning til tap gjøres på grunnlag av individuelle vurderinger av de enkelte fordringene. I tillegg gjøres det for øvrige kundefordringer en uspesifisert avsetning for å dekke antatt tap.

Varige driftsmidler

Varige driftsmidler balanseføres og avskrives over driftsmidlenes levetid dersom de har antatt levetid over 3 år og har en kostpris som overstiger kr 15.000. Direkte vedlikehold av driftsmidler kostnadsføres løpende under driftskostnader, mens påkostninger eller forbedringer tillegges driftsmidlets kostpris og avskrives i takt med driftsmidlet.

Utbytte er inntektsført samme år som det er avsatt i datterselskap/tilknyttet selskap, dersom det er sannsynlig at beløpet vil mottas. Ved utbytte som overstiger andel av tilbakeholdt resultat etter kjøpet representerer den overskytende del tilbakebetaling av investert kapital, og er fratrukket investeringens verdi i balansen.

Skatt

Skattekostnaden i resultatregnskapet omfatter både periodens betalbare skatt og endring i utsatt skatt. Utsatt skatt er beregnet med 22% på grunnlag av de midlertidige forskjeller som eksisterer mellom regnskapsmessige og skattemessige verdier, samt skattemessig underskudd til fremføring ved utgangen av regnskapsåret. Skatteøkende og skattereduserende midlertidige forskjeller som reverserer eller kan reversere i samme periode er utlignet og skattevirkningen er beregnet på netto grunnlaget.

Selskapet har ikke endret regnskapsprinsipp fra 2021 til 2022.



Note 1 - Skatt

| | 2022 | 2021 |
|--|-----------------|-----------------|
| Ordinært resultat før skattekostnad | 871 427 | (59 136) |
| +/- Permanente forskjeller | (970 026) | 2 591 |
| +/- Årets endring i midlertidige forskjeller | 87 388 | 109 235 |
| Årets skattegrunnlag | (11 211) | 52 689 |
| Betalbar inntektsskatt for selskapet basert på 22% | | 11 592 |
| Sum | | 11 592 |
| +/- Endring i utsatt skatt | (21 692) | (24 032) |
| Skattekostnad i resultatregnskapet | (21 692) | (12 440) |
| Betalbar skatt i skattekostnad | | 11 592 |
| Betalbar skatt i balansen | 0 | 11 592 |

Note 2 - Konsern, tilknyttet selskap mv.

| Investering | Inngående balanse | Inntektsført resultat | Andre endringer | Utgående balanse |
|---|-------------------|-----------------------|-----------------|------------------|
| Texas Eiendom AS | 100 000 | | | 100 000 |
| Paulsbyens Gym AS | 30 000 | | | 30 000 |
| Eltex AS | | | 20 000 | 20 000 |
| | | | 2022 | 2021 |
| Fordringer | | | | |
| Samlet beløp som gjelder tilknyttet selskap | | | 4 458 872 | 4 458 872 |
| Kortsiktig gjeld | | | | |
| Samlet beløp som gjelder tilknyttet selskap | | | | 700 000 |

Note 3 - Gjeld

| | Beløp |
|---|-----------|
| Del av gjeld som forfaller til betaling mer enn fem år etter regnskapsårets slutt | 2 494 940 |
| Gjeld som er sikret ved pant eller lignende sikkerhet i eiendeler | 2 981 834 |
| Balanseført verdi av de pantsatte eiendeler | 4 458 872 |

Note 4 - Bankinnskudd

Posten inneholder kun frie midler.

Note 5 - Aksjekapital og aksjonærer

| Aksjeklasse | Antall aksjer | Pålydende | Bokført verdi |
|-----------------|---------------|-----------|-------------------|
| Ordinære aksjer | 1 660 | 500,00 | 830 000,00 |
| Sum | 1 660 | | 830 000,00 |

| Aksjeeier | Antall aksjer | Eierandel | Aksjeklasse |
|-----------------------------|---------------|----------------|-----------------|
| ROBERT, PAULSBYEN | 1 660 | 100,00% | Ordinære aksjer |
| Totalt antall aksjer | 1 660 | 100,00% | |



Note 6 - Egenkapital

| | Aksjekapital | Annen EK | Sum |
|-------------------------------|----------------|------------------|------------------|
| Egenkapital 01.01.2022 | 830 000 | 551 678 | 1 381 678 |
| Årets resultat | | 893 119 | 893 119 |
| Egenkapital 31.12.2022 | 830 000 | 1 444 797 | 2 274 797 |

Note 7 - Midl. forskjeller - Utsatt skatt/skattefordel

Utsatt skatt/utsatt skattefordel i balansen avsettes på grunnlag av forskjeller mellom regnskapsmessige og skattemessige verdier i henhold til norsk regnskapsstandard for skatt. Midlertidige skatteøkende og skattereduserende forskjeller som kan utlignes er nettoført.

| Midlertidige forskjeller knyttet til: | 01.01.2022 | 31.12.2022 | Endring |
|---|---------------|---------------|---------------|
| Gevinst- og tapskonto | 436 936 | 349 548 | 87 388 |
| Skattemessig fremførbart underskudd | 0 | (11 211) | 11 211 |
| Sum midlertidige forskjeller | 436 936 | 338 337 | 98 599 |
| Utsatt skatt 31.12.22. basert på 22% | 96 126 | 74 434 | 21 692 |

Note 8 - Obligatorisk tjenestepensjon

Virksomheten er ikke pliktig til å ha tjenestepensjonsordning etter lov om obligatorisk tjenestepensjon.

Note 9 - Antall årsverk

Selskapet har ikke hatt noen årsverk sysselsatt i regnskapsåret.

Note 10 - Lån og sikkerhetsstillelse til ledende personer

Selskapet har ikke gitt lån eller sikkerhetsstillelse til ledende personer, aksjeeiere med videre.



Årsregnskap for 2022

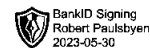
**Paulsbyen Holding AS
2414 ELVERUM**

Innhold

Resultatregnskap

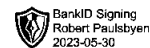
Balanse

Noter



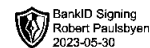
Resultatregnskap for 2022 Paulsbyen Holding AS

| | Note | 2022 | 2021 |
|-----------------------------------|------|-----------------------|------------------------|
| Sum driftsinntekter | | <u>0</u> | <u>0</u> |
| Annen driftskostnad | | (20 281) | (31 662) |
| Sum driftskostnader | | <u>(20 281)</u> | <u>(31 662)</u> |
| Driftsresultat | | <u>(20 281)</u> | <u>(31 662)</u> |
| Annen renteinntekt | | 3 704 | 12 |
| Annen finansinntekt | | 1 000 000 | 0 |
| Sum finansinntekter | | <u>1 003 704</u> | <u>12</u> |
| Annen rentekostnad | | (111 996) | (27 486) |
| Sum finanskostnader | | <u>(111 996)</u> | <u>(27 486)</u> |
| Netto finans | | <u>891 708</u> | <u>(27 474)</u> |
| Resultat før skattekostnad | | <u>871 427</u> | <u>(59 136)</u> |
| Skattekostnad | 1 | 21 692 | 12 440 |
| Årsresultat | | <u><u>893 119</u></u> | <u><u>(46 696)</u></u> |
| Overføringer | | | |
| Utbytte | | 0 | 40 400 |
| Annen egenkapital | | 893 119 | (87 096) |
| Sum | | <u><u>893 119</u></u> | <u><u>(46 696)</u></u> |



Balanse pr. 31. desember 2022 Paulsbyen Holding AS

| | Note | 2022 | 2021 |
|--|------|------------------|------------------|
| EIENDELER | | | |
| Anleggsmidler | | | |
| Finansielle anleggsmidler | | | |
| Investering i datterselskap | 2 | 150 000 | 130 000 |
| Investeringer i aksjer og andeler | | 450 014 | 450 014 |
| Sum finansielle anleggsmidler | | 600 014 | 580 014 |
| Sum anleggsmidler | | 600 014 | 580 014 |
| Omløpsmidler | | | |
| Fordringer | | | |
| Andre fordringer | | 780 | 747 |
| Konsernfordringer | 2, 3 | 4 458 872 | 4 458 872 |
| Sum fordringer | | 4 459 652 | 4 459 619 |
| Bankinnskudd, kontanter og lignende | 4 | 297 136 | 212 746 |
| Sum bankinnskudd, kontanter og lignende | | 297 136 | 212 746 |
| Sum omløpsmidler | | 4 756 788 | 4 672 365 |
| Sum eiendeler | | 5 356 802 | 5 252 379 |

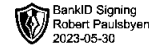


Balanse pr. 31. desember 2022 Paulsbyen Holding AS

| | Note | 2022 | 2021 |
|---|------|------------------|------------------|
| EGENKAPITAL OG GJELD | | | |
| Egenkapital | | | |
| Innskutt egenkapital | | | |
| Aksjekapital (1 660 aksjer à kr 500,00) | 5, 6 | 830 000 | 830 000 |
| Sum innskutt egenkapital | | 830 000 | 830 000 |
| Opptjent egenkapital | | | |
| Annen egenkapital | 6 | 1 444 797 | 551 678 |
| Sum opptjent egenkapital | | 1 444 797 | 551 678 |
| Sum egenkapital | 6 | 2 274 797 | 1 381 678 |
| Gjeld | | | |
| Avsetning for forpliktelser | | | |
| Utsatt skatt | 7 | 74 434 | 96 126 |
| Sum avsetning for forpliktelser | | 74 434 | 96 126 |
| Annen langsiktig gjeld | | | |
| Gjeld til kredittinstitusjoner | 3 | 2 981 834 | 3 062 983 |
| Sum annen langsiktig gjeld | | 2 981 834 | 3 062 983 |
| Sum langsiktig gjeld | | 3 056 268 | 3 159 109 |
| Kortsiktig gjeld | | | |
| Betalbar skatt | 1 | 0 | 11 592 |
| Kortsiktig konserngjeld | 2 | 0 | 700 000 |
| Annen kortsiktig gjeld | | 25 737 | 0 |
| Sum kortsiktig gjeld | | 25 737 | 711 592 |
| Sum gjeld | | 3 082 005 | 3 870 701 |
| Sum egenkapital og gjeld | | 5 356 802 | 5 252 379 |

27.05.2022

Robert Paulsbyen
Styrets leder / Daglig leder



Noter 2022 Paulsbyen Holding AS

Regnskapsprinsipper

Årsregnskapet er satt opp i samsvar med regnskapsloven og god regnskapsskikk for små foretak.

Salgsinntekter

Inntektsføring ved salg av varer skjer på leveringstidspunktet. Tjenester inntektsføres etter hvert som de leveres.

Klassifisering og vurdering av balanseposter

Omløpsmidler og kortsiktig gjeld omfatter poster som knytter seg til varekretsløpet. For andre poster enn kundefordringer omfattes poster som forfaller til betaling innen ett år etter transaksjonsdagen. Anleggsmidler er eiendeler bestemt til varig eie og bruk. Langsiktig gjeld er gjeld som forfaller senere enn ett år etter transaksjonsdagen.

Omløpsmidler vurderes til laveste av anskaffelseskost og virkelig verdi. Kortsiktig gjeld balanseføres til nominelt beløp på etableringstidspunktet.

Anleggsmidler vurderes til anskaffelseskost. Varige anleggsmidler avskrives etter en fornuftig avskrivningsplan. Anleggsmidlene nedskrives til virkelig verdi ved verdifall som ikke forventes å være forbigående. Langsiktig gjeld med unntak av andre avsetninger balanseføres til nominelt beløp på etableringstidspunktet.

Fordringer

Kundefordringer og andre fordringer er oppført i balansen til pålydende etter fradrag for avsetning til forventet tap. Avsetning til tap gjøres på grunnlag av individuelle vurderinger av de enkelte fordringene. I tillegg gjøres det for øvrige kundefordringer en uspesifisert avsetning for å dekke antatt tap.

Varige driftsmidler

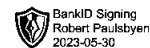
Varige driftsmidler balanseføres og avskrives over driftsmidlenes levetid dersom de har antatt levetid over 3 år og har en kostpris som overstiger kr 15.000. Direkte vedlikehold av driftsmidler kostnadsføres løpende under driftskostnader, mens påkostninger eller forbedringer tillegges driftsmidlets kostpris og avskrives i takt med driftsmidlet.

Utbytte er inntektsført samme år som det er avsatt i datterselskap/tilknyttet selskap, dersom det er sannsynlig at beløpet vil mottas. Ved utbytte som overstiger andel av tilbakeholdt resultat etter kjøpet representerer den overskytende del tilbakebetaling av investert kapital, og er fratrukket investeringens verdi i balansen.

Skatt

Skattekostnaden i resultatregnskapet omfatter både periodens betalbare skatt og endring i utsatt skatt. Utsatt skatt er beregnet med 22% på grunnlag av de midlertidige forskjeller som eksisterer mellom regnskapsmessige og skattemessige verdier, samt skattemessig underskudd til fremføring ved utgangen av regnskapsåret. Skatteøkende og skattereduserende midlertidige forskjeller som reverserer eller kan reversere i samme periode er utlignet og skattevirkningen er beregnet på nettogrunnlaget.

Selskapet har ikke endret regnskapsprinsipp fra 2021 til 2022.



Note 1 - Skatt

| | 2022 | 2021 |
|--|-----------------|-----------------|
| Ordinært resultat før skattekostnad | 871 427 | (59 136) |
| +/- Permanente forskjeller | (970 026) | 2 591 |
| +/- Årets endring i midlertidige forskjeller | 87 388 | 109 235 |
| Årets skattegrunnlag | (11 211) | 52 689 |
| Betalbar inntektsskatt for selskapet basert på 22% | | 11 592 |
| Sum | | 11 592 |
| +/- Endring i utsatt skatt | (21 692) | (24 032) |
| Skattekostnad i resultatregnskapet | (21 692) | (12 440) |
| Betalbar skatt i skattekostnad | | 11 592 |
| Betalbar skatt i balansen | 0 | 11 592 |

Note 2 - Konsern, tilknyttet selskap mv.

| Investering | Inngående balanse | Inntektsført resultat | Andre endringer | Utgående balanse |
|---|-------------------|-----------------------|-----------------|------------------|
| Texas Eiendom AS | 100 000 | | | 100 000 |
| Paulsbyens Gym AS | 30 000 | | | 30 000 |
| Eltex AS | | | 20 000 | 20 000 |
| | | | 2022 | 2021 |
| Fordringer | | | | |
| Samlet beløp som gjelder tilknyttet selskap | | | 4 458 872 | 4 458 872 |
| Kortsiktig gjeld | | | | |
| Samlet beløp som gjelder tilknyttet selskap | | | | 700 000 |

Note 3 - Gjeld

| | Beløp |
|---|-----------|
| Del av gjeld som forfaller til betaling mer enn fem år etter regnskapsårets slutt | 2 494 940 |
| Gjeld som er sikret ved pant eller lignende sikkerhet i eiendeler | 2 981 834 |
| Balanseført verdi av de pantsatte eiendeler | 4 458 872 |

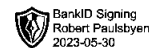
Note 4 - Bankinnskudd

Posten inneholder kun frie midler.

Note 5 - Aksjekapital og aksjonærer

| Aksjeklasse | Antall aksjer | Pålydende | Bokført verdi |
|-----------------|---------------|-----------|-------------------|
| Ordinære aksjer | 1 660 | 500,00 | 830 000,00 |
| Sum | 1 660 | | 830 000,00 |

| Aksjeeier | Antall aksjer | Eierandel | Aksjeklasse |
|-----------------------------|---------------|----------------|-----------------|
| ROBERT, PAULSBYEN | 1 660 | 100,00% | Ordinære aksjer |
| Totalt antall aksjer | 1 660 | 100,00% | |



Note 6 - Egenkapital

| | Aksjekapital | Annen EK | Sum |
|-------------------------------|----------------|------------------|------------------|
| Egenkapital 01.01.2022 | 830 000 | 551 678 | 1 381 678 |
| Årets resultat | | 893 119 | 893 119 |
| Egenkapital 31.12.2022 | 830 000 | 1 444 797 | 2 274 797 |

Note 7 - Midl. forskjeller - Utsatt skatt/skattefordel

Utsatt skatt/utsatt skattefordel i balansen avsettes på grunnlag av forskjeller mellom regnskapsmessige og skattemessige verdier i henhold til norsk regnskapsstandard for skatt. Midlertidige skatteøkende og skattereduserende forskjeller som kan utlignes er nettoført.

| Midlertidige forskjeller knyttet til: | 01.01.2022 | 31.12.2022 | Endring |
|---|---------------|---------------|---------------|
| Gevinst- og tapskonto | 436 936 | 349 548 | 87 388 |
| Skattemessig fremførbart underskudd | 0 | (11 211) | 11 211 |
| Sum midlertidige forskjeller | 436 936 | 338 337 | 98 599 |
| Utsatt skatt 31.12.22. basert på 22% | 96 126 | 74 434 | 21 692 |

Note 8 - Obligatorisk tjenestepensjon

Virksomheten er ikke pliktig til å ha tjenestepensjonsordning etter lov om obligatorisk tjenestepensjon.

Note 9 - Antall årsverk

Selskapet har ikke hatt noen årsverk sysselsatt i regnskapsåret.

Note 10 - Lån og sikkerhetsstillelse til ledende personer

Selskapet har ikke gitt lån eller sikkerhetsstillelse til ledende personer, aksjeeiere med videre.