



ÅRSREGNSKAPET FOR REGNSKAPSÅRET 2022 - GENERELL INFORMASJON

Enheten

Organisasjonsnummer: 944 094 024
Organisasjonsform: Aksjeselskap
Foretaksnavn: NORDSJØBAS AS
Forretningsadresse: Vågsgata 15
6090 FOSNAVÅG

Regnskapsår

Årsregnskapets periode: 01.01.2022 - 31.12.2022

Konsern

Morselskap i konsern: Nei

Regnskapsregler

Regler for små foretak benyttet: Nei
Benyttet ved utarbeidelsen av årsregnskapet til selskapet: Regnskapslovens alminnelige regler

Årsregnskapet fastsatt av kompetent organ

Bekreftet av representant for selskapet: Pål-Andreas Alnes
Dato for fastsettelse av årsregnskapet: 08.05.2023

Grunnlag for avgivelse

År 2022: Årsregnskapet er elektronisk innlevert
År 2021: Tall er hentet fra elektronisk innlevert årsregnskap fra 2022

Det er ikke krav til at årsregnskapet m.v. som sendes til Regnskapsregisteret er undertegnet. Kontrollen på at dette er utført ligger hos revisor/enhetens øverste organ. Sikkerheten ivaretas ved at innsender har rolle/rettighet for innsending av årsregnskapet via Altinn, og ved at det bekreftes at årsregnskapet er fastsatt av kompetent organ.

Brønnøysundregistrene, 11.06.2024



Resultatregnskap

Beløp i: NOK	Note	2022	2021
RESULTATREKNESKAP			
Inntekter			
Fraktinntekter	2	77 825 842	102 524 470
Sum inntekter		77 825 842	102 524 470
Kostnader			
Mannskapskostnader	3	31 073 496	39 249 978
Avskrivninger	4	28 833 926	40 132 345
Nedskrivning av varige driftsmiddel og immaterielle egedelar	4		
Driftskostnader fartøy		14 593 301	13 253 403
Annen driftskostnad	3	8 689 023	6 423 901
Sum kostnader		83 189 746	99 059 628
Driftsresultat		-5 363 904	3 464 843
Finansinntekter og finanskostnader			
Annen finansinntekt	5	670 362	3 408
Sum finansinntekter		670 362	3 408
Rentekostnad til føretak i same konsern		546 863	538 147
Annen finanskostnad	5	9 225 162	12 351 970
Sum finanskostnader		9 772 025	12 890 117
Netto finans		-9 101 663	-12 886 709
Ordinært resultat før skattekostnad		-14 465 567	-9 421 866
Skattekostnad på resultat	6	-3 182 425	-2 072 810
Ordinært resultat etter skattekostnad		-11 283 142	-7 349 056
Årsresultat		-11 283 142	-7 349 056
Årsresultat etter minoritetsinteresser		-11 283 142	-7 349 056
Totalresultat		-11 283 142	-7 349 056
Overføringer og disponeringar			



Resultatregnskap

Beløp i: NOK	Note	2022	2021
Tilleggsutbytte		15 000 000	
Konsernbidrag	7		
Avsatt til annen egenkapital	7		
Overført fra annen egenkapital		-26 283 142	-7 349 056
Sum overføringer og disponeringar		-11 283 142	-7 349 056



Balanse

Beløp i: NOK	Note	2022	2021
BALANSE - EIGEDELAR			
Anleggsmiddel			
Immaterielle egedelar			
Varige driftsmiddel			
Skip	4		413 753 490
Sum varige driftsmiddel	4		413 753 490
Finansielle anleggsmiddel			
Investeringar i anna føretak i same konsern	8	100 000	100 000
Sum finansielle anleggsmiddel		100 000	100 000
Sum anleggsmiddel		100 000	413 853 490
Omløpsmiddel			
Varer			
Krav			
Kundefordringer		650 159	10 644 165
Andre kortsiktige fordringer	9	11 499 875	16 285 645
Konsernkrav	9		8 556 347
Sum krav		12 150 034	35 486 157
Bankinnskot, kontantar og liknande			
Bankinnskudd, kontanter o.l.	10	62 194 127	24 118 447
Sum bankinnskot, kontantar og liknande		62 194 127	24 118 447
Sum omløpsmiddel		74 344 160	59 604 604
SUM EIGEDELAR		74 444 160	473 458 094

BALANSE - EIGENKAPITAL OG GJELD

Eigenkapital

Innskoten eigenkapital



Balanse

Beløp i: NOK	Note	2022	2021
Aksjekapital	7, 11	10 800 000	10 800 000
Annan innskoten egenkapital		6 673 951	6 673 951
Sum innskoten egenkapital		17 473 951	17 473 951
Opptent egenkapital			
Annen egenkapital	7	29 175 700	55 458 842
Sum opptent egenkapital		29 175 700	55 458 842
Sum egenkapital		46 649 651	72 932 793
Gjeld			
Langsiktig gjeld			
Utsett skatt	6	26 909 481	30 091 906
Sum avsetjinger for plikter		26 909 481	30 091 906
Anna langsiktig gjeld			
Langsiktig konserngjeld	9		20 836 604
Øvrig langsiktig gjeld	4		343 999 999
Sum anna langsiktig gjeld			364 836 603
Sum langsiktig gjeld		26 909 481	394 928 509
Kortsiktig gjeld			
Leverandørgjeld	9	328 265	2 680 268
Betalbar skatt	6		
Skyldig offentlige avgifter		556 763	198 915
Annen kortsiktig gjeld			2 717 609
Sum kortsiktig gjeld		885 028	5 596 792
Sum gjeld		27 794 509	400 525 301
SUM EIGENKAPITAL OG GJELD		74 444 160	473 458 094



[Admincontrol](#)

List of Signatures Page 1/1

Nordsjøbas AS - årsregnskap 2022.pdf

Name	Method	Signed at
Remøy, Daniel Joakim A	BANKID_MOBILE	2023-04-19 22:11 GMT+02
Remøy, Helene	BANKID_MOBILE	2023-04-19 20:28 GMT+02
Heggheim, Ole Andre	BANKID_MOBILE	2023-04-19 20:27 GMT+02
Fosse, Ola Beinnes	BANKID	2023-04-19 19:42 GMT+02
Strømsvik, Line Remøy	BANKID_MOBILE	2023-04-19 19:33 GMT+02
Bakken, Karl-Johan	BANKID_MOBILE	2023-04-19 22:41 GMT+02



This file is sealed with a digital signature. The seal is a guarantee for the authenticity of the document.
External reference: 52F47B63502B456E96A3403557197D3F



Årsregnskap 2022 Nordsjøbas AS

Styrets årsberetning
Resultatregnskap
Balanse
Kontantstrøm
Noter til regnskapet

Org.nr.: 944 094 024



This file is sealed with a digital signature.
The seal is a guarantee for the authenticity
of the document.

Document ID:
52F47B63502B456E96A3403557197D3F



Styrets årsberetning 2022 for Nordsjøbas AS

Virksomhetens art

Selskapets virksomhet i 2022 omfattet drift av PSV-ene REM HRIST og REM MIST, frem til disse ble solgt i september 2022. Selskapet er lokalisert i Fosnavåg i Herøy kommune. Daglig drift og forretningsførsel utføres av søsterselskapet, Remøy Shipping AS. Nordsjøbas AS hadde ingen aktivitet ved avleggelse av regnskapet for 2022.

Redegjørelse for årsregnskapet

Selskapets omsetning ble redusert i 2022 med 24,1 % sammenlignet med 2021, primært grunnet salg av fartøyene REM HRIST og REM MIST. Omsetningen ble redusert fra 102,5 millioner kroner i 2021 til 77,8 millioner kroner i 2022. Årsresultatet ble i 2022 -11,3 millioner kroner, sammenlignet med -7,3 millioner kroner i 2021.

Kontantstrøm fra driften i selskapet var 26,0 millioner kroner i 2022, sammenlignet med 22,9 millioner kroner i 2021. Netto kontantstrøm fra investeringsaktiviteter utgjorde 383,4 millioner kroner i 2022, sammenlignet med -23,3 millioner kroner i 2021. Investeringene består i 2022 av periodisk vedlikehold, samt salg av skip. Netto kontantstrøm fra finansieringsaktiviteter var -371,3 millioner kroner i 2022, sammenlignet med 0,5 millioner kroner i 2021. Netto endring i kontantstrøm var 38,1 millioner kroner i 2022, sammenlignet med 0,1 millioner kroner i 2021.

Selskapet hadde ved utgangen av 2022 en egenkapital på 46,6 millioner kroner (egenkapitalandel 62,7 %), sammenlignet med 72,9 millioner kroner (egenkapitalandel 15,4 %) i 2021.

Selskapet har ikke hatt utgifter til forskning og utvikling i 2022.

Finansiell risiko

Selskapets inntekter og kostnader er i det vesentlige i norske kroner. Virksomheten anses derved å ha svært liten valutarisiko.

Arbeidsmiljø

Skipene driftes av Remøy Shipping AS og mannskap leies inn fra R S Crewing AS. Selskapet har ingen ansatte.

Selskapets styre består av 5 personer, hvorav 2 er kvinner.

Konsernet har tegnet styreansvarforsikring som dekker styret, daglig leder og ledelsen. Forsikringen omfatter selskaper der W Holding AS eier 50 % eller mer. Forsikringen dekker ansvar for formueskade som skyldes krav som følge av påståtte ansvarsbetingende handlinger eller unnlatelser.

Miljørapportering

Virksomheten påvirker ikke det ytre miljø utover det som er vanlig for denne type virksomhet. Redegjørelse i henhold til § 5 i Lov om virksomhetens åpenhet og arbeid med grunnleggende menneskerettigheter og anstendige arbeidsforhold (åpenhetsloven) vil bli tilgjengelig på konsernets nettsider <https://www.remoyshipping.no/>

Fortsatt drift

I samsvar med regnskapsloven § 3-3a bekreftes det at forutsetningene om fortsatt drift er til stede og at årsregnskapet er utarbeidet i tråd med disse forutsetningene. Til grunn for antagelsen ligger selskapets solide finansielle posisjon.

Hendelser etter balansedagen

Remøy Shipping AS inngikk i mars 2023 en avtale om kjøp av en stor og moderne norskbygget PSV. Fartøyet vil bli omdøpt til REM CRUSADER og forventes å bli levert i april 2023. Rederiet vil gjennom Nordsjøbas AS være medeier i fartøyet sammen med en gruppe medinvestorer og Remøy Shipping AS vil ha det fulle driftsansvaret for fartøyet.

Årsresultat og disponeringer

I 2022 hadde selskapet et resultat etter skattekostnad på kr -11 283 142 som foreslås disponert slik:

Disponering	Beløp
Tilleggsutbytte	15 000 000
Fra annen egenkapital	26 283 142



This file is sealed with a digital signature.
The seal is a guarantee for the authenticity
of the document.

Document ID:
52F47B63502B456E96A3403557197D3F



Årsberetning er signert elektronisk, 19. april 2023

Ole Andre Heggheim
Styreleder

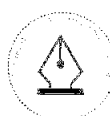
Line Remøy Strømsvik
Styremedlem

Helene Remøy
Styremedlem

Daniel Joakim Andersen Remøy
Styremedlem

Ola Beinnes Fosse
Styremedlem

Karl-Johan Bakken
Daglig leder



This file is sealed with a digital signature.
The seal is a guarantee for the authenticity
of the document.

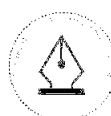
Document ID:
52F47B63502B456E96A3403557197D3F



Resultatregnskap

Nordsjøbas AS

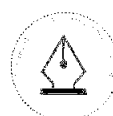
Driftsinntekter og driftskostnader	Note	2022	2021
Fraktinntekter	2	77 825 842	102 524 470
Sum driftsinntekter		77 825 842	102 524 470
Mannskapskostnader	3	31 073 496	39 249 978
Driftskostnader fartøy		14 593 301	13 253 403
Annen driftskostnad	3	8 689 023	6 423 901
Sum driftskostnader før avskrivninger		54 355 820	58 927 282
Driftsresultat før avskrivninger		23 470 022	43 597 188
Avskrivninger	4	28 833 926	40 132 345
Sum avskrivninger		28 833 926	40 132 345
Driftsresultat		-5 363 904	3 464 843
Finansinntekter og finanskostnader			
Annen finansinntekt	5	670 362	3 408
Rentekostnad til foretak i samme konsern		546 863	538 147
Annen finanskostnad	5	9 225 162	12 351 970
Resultat av finansposter		-9 101 663	-12 886 709
Resultat før skattekostnad		-14 465 567	-9 421 866
Skattekostnad på resultat	6	-3 182 425	-2 072 810
Årsresultat		-11 283 142	-7 349 056
Overføringer			
Tilleggsutbytte		15 000 000	0
Overført fra annen egenkapital		26 283 142	7 349 056
Sum overføringer		-11 283 142	-7 349 056





Balanse
Nordsjøbas AS

Eiendeler	Note	2022	2021
Anleggsmidler			
<i>Varige driftsmidler</i>			
Skip	4	0	413 753 490
Sum varige driftsmidler	4	0	413 753 490
<i>Finansielle anleggsmidler</i>			
Investeringer i annet foretak i samme konsern	8	100 000	100 000
Sum finansielle anleggsmidler		100 000	100 000
Sum anleggsmidler		100 000	413 853 490
Omløpsmidler			
<i>Fordringer</i>			
Kundefordringer		650 159	10 644 165
Andre kortsiktige fordringer	9	11 499 875	16 285 645
Konsernfordringer	9	0	8 556 347
Sum fordringer		12 150 034	35 486 157
<i>Bankinnskudd, kontanter o.l</i>			
Bankinnskudd, kontanter o.l.	10	62 194 127	24 118 447
Sum bankinnskudd, kontanter o.l		62 194 127	24 118 447
Sum omløpsmidler		74 344 160	59 604 604
Sum eiendeler		74 444 160	473 458 094



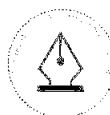
This file is sealed with a digital signature.
The seal is a guarantee for the authenticity
of the document.

Document ID:
52F47B63502B456E96A3403557197D3F



Balanse Nordsjøbas AS

Egenkapital og gjeld	Note	2022	2021
Egenkapital			
<i>Innskutt egenkapital</i>			
Aksjekapital	7, 11	10 800 000	10 800 000
Annen innskutt egenkapital		6 673 951	6 673 951
Sum innskutt egenkapital		17 473 951	17 473 951
<i>Opptjent egenkapital</i>			
Annen egenkapital	7	29 175 700	55 458 842
Sum opptjent egenkapital		29 175 700	55 458 842
Sum egenkapital		46 649 651	72 932 793
Gjeld			
<i>Avsetning for forpliktelser</i>			
Utsatt skatt	6	26 909 481	30 091 906
Sum avsetning for forpliktelser		26 909 481	30 091 906
<i>Annen langsiktig gjeld</i>			
Langsiktig konserngjeld	9	0	20 836 604
Øvrig langsiktig gjeld	4	0	343 999 999
Sum annen langsiktig gjeld		0	364 836 603
<i>Kortsiktig gjeld</i>			
Leverandørgjeld	9	328 265	2 680 268
Skyldig offentlige avgifter		556 763	198 915
Annen kortsiktig gjeld		0	2 717 609
Sum kortsiktig gjeld		885 028	5 596 792
Sum gjeld		27 794 509	400 525 301
Sum egenkapital og gjeld		74 444 160	473 458 094





Balanse

Nordsjøbas AS

Regnskapet er signert elektronisk, 19. april 2023

Styret i Nordsjøbas AS

Ole Andre Heggheim
Styreleder

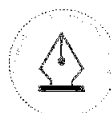
Line Remøy Strømsvik
Styremedlem

Helene Remøy
Styremedlem

Daniel Joakim Andersen Remøy
Styremedlem

Ola Beinnes Fosse
Styremedlem

Karl-Johan Bakken
Daglig leder



This file is sealed with a digital signature.
The seal is a guarantee for the authenticity
of the document.

Document ID:
52F47B63502B456E96A3403557197D3F



Kontantstrømoppstilling

Nordsjøbas AS

	2022	2021
Kontantstrømmer fra operasjonelle aktiviteter		
Resultat før skattekostnad	-14 465 567	-9 421 866
Tap/gevinst ved salg av anleggsmidler	1 535 403	0
Ordinære avskrivninger	28 833 926	40 132 345
Endring i kundefordringer	9 994 006	-708 388
Endring i leverandørgjeld	-2 352 002	751 251
Endring i andre tidsavgrensningsposter	2 426 008	-7 864 280
Netto kontantstrøm fra operasjonelle aktiviteter	<u>25 971 774</u>	<u>22 889 062</u>
Kontantstrømmer fra investeringsaktiviteter		
Innbetalinger ved salg av varige driftsmidler	392 628 228	0
Utbetalinger ved kjøp av varige driftsmidler	9 244 066	23 279 000
Netto kontantstrøm fra investeringsaktiviteter	<u>383 384 162</u>	<u>-23 279 000</u>
Kontantstrømmer fra finansieringsaktiviteter		
Utbetalinger ved nedbetaling av leasingforpliktelse	-343 999 999	0
Endringer konsernmellomværende	-12 280 257	538 147
Utbetalinger av utbytte	-15 000 000	0
Netto kontantstrøm fra finansieringsaktiviteter	<u>-371 280 256</u>	<u>538 147</u>
Netto endring i kontanter og kontantekvivalenter	38 075 680	148 209
Beh. av kont. og kontantekvivalenter ved per. begynnelse	24 118 447	23 970 238
Beh. av kont. og kontantekvivalenter ved per. slutt	<u>62 194 127</u>	<u>24 118 447</u>



This file is sealed with a digital signature.
The seal is a guarantee for the authenticity
of the document.

Document ID:
52F47B63502B456E96A3403557197D3F

Noter til regnskapet 2022

Note 1 Regnskapsprinsipper

Årsregnskapet er satt opp i samsvar med regnskapsloven og god regnskapsskikk for øvrige foretak.

Bruk av estimater

Utarbeidelse av regnskap i samsvar med regnskapsloven krever bruk av estimater. Videre krever anvendelse av selskapets regnskapsprinsipper at ledelsen må utøve skjønn. Områder som i stor grad inneholder slike skjønsmessige vurderinger, høy grad av kompleksitet, eller områder hvor forutsetninger og estimater er vesentlige for årsregnskapet, er beskrevet i notene.

Salgsinntekter

Inntekter og kostnader relatert til certepartiene periodiseres ut fra det antall dager reisen varer før og etter regnskapsperiodens slutt. Inntekter i forbindelse med mobilisering og demobilisering inntektsføres i den perioden mobilisering eller demobilisering skjer.

Klassifisering og vurdering av balanseposter

Eiendeler bestemt til varig eie eller bruk er klassifisert som anleggsmidler. Anleggsmidler er vurdert til anskaffelseskost. Omløpsmidler og kortsiktig gjeld omfatter normalt poster som forfaller til betaling innen ett år etter balansedagen, samt poster som knytter seg til varekretsløpet. Omløpsmidler vurderes til laveste verdi av anskaffelseskost og antatt virkelig verdi. Fordringer klassifiseres som omløpsmidler hvis de skal tilbakebetales i løpet av ett år. For gjeld er analoge kriterier lagt til grunn. Første års avdrag på langsiktige fordringer og langsiktig gjeld klassifiseres likevel ikke som omløpsmiddel og kortsiktig gjeld.

Varige driftsmidler

Varige driftsmidler balanseføres og avskrives til restverdi over driftsmidlenes forventede utnyttbare levetid. Ved endring i avskrivningsplan fordeles virkningen over gjenværende avskrivningstid ("knekkpunktmetoden").

Vedlikehold av driftsmidler kostnadsføres løpende. Påkostninger eller forbedringer tillegges driftsmidlets kostpris og avskrives i takt med driftsmidlet. Skillet mellom vedlikehold og påkostning/forbedring regnes i forhold til driftsmidlets stand ved kjøp av driftsmidlet.

På leveringstidspunktet for nye skip skilles ut et beløp tilsvarende forventet kostnad ved første ordinære klassing/periodisk vedlikehold, som avskrives over perioden frem til neste dokkingstidspunkt. Kostnader knyttet til etterfølgende periodisk vedlikehold blir aktivert og avskrevet frem til neste periodisk vedlikehold, hovedsakelig over 30-60 måneder.

Nedskrivning av anleggsmidler

Ved indikasjon på at balanseført verdi av et anleggsmiddel er høyere enn virkelig verdi, foretas det test for verdifall. Testen foretas for det laveste nivå av anleggsmidler som har selvstendige kontantstrømmer. Hvis balanseført verdi er høyere enn både salgsverdi og gjenvinnbart beløp, foretas det nedskrivning til det høyeste av salgsverdi og gjenvinnbart beløp. Gjenvinnbart beløp er det høyeste av netto salgsverdi og bruksverdi. Bruksverdi er nåverdi av fremtidige kontantstrømmer knyttet til eiendelen. Tidligere nedskrivninger, med unntak for nedskrivning av goodwill, reverseres hvis grunnlaget for nedskrivningen ikke lenger er til stede.



This file is sealed with a digital signature.
The seal is a guarantee for the authenticity
of the document.

Document ID:
52F47B63502B458E96A3403557197D3F

Noter til regnskapet 2022

Investeringer i andre selskaper

Kostmetoden brukes som prinsipp for investeringer i andre selskaper. Kostprisen økes når midler tilføres ved kapitalutvidelse, eller når det gis konsernbidrag til datterselskap. Mottatte utdelinger resultatføres i utgangspunktet som inntekt. Utbytte/konsernbidrag fra datterselskap regnskapsføres det samme året som datterselskapet avsetter beløpet. Utbytte fra andre selskaper regnskapsføres som finansinntekt når utbyttet er vedtatt. Investeringene blir nedskrevet til virkelig verdi dersom verdifallet ikke er forbigående.

Fordringer

Kundefordringer og andre fordringer er oppført i balansen til pålydende etter fradrag for avsetning til forventet tap. Avsetning for tap gjøres på grunnlag av individuelle vurderinger av de enkelte fordringene. I tillegg gjøres det for øvrige kundefordringer en uspesifisert avsetning for å dekke antatt tap.

Skatt

Skattekostnaden i resultatregnskapet omfatter både periodens betalbare skatt og endring i utsatt skatt. Utsatt skatt beregnes med 22 % på grunnlag av de midlertidige forskjeller som eksisterer mellom regnskapsmessige og skattemessige verdier, samt eventuelt ligningsmessig underskudd til fremføring ved utgangen av regnskapsåret. Skatteøkende og skattereduserende midlertidige forskjeller som reverserer eller kan reversere i samme periode er utlignet og nettoført. Netto utsatt skattefordel balanseføres i den grad det er sannsynlig at denne kan bli nyttegjørt.

Kontantstrømoppstilling

Kontantstrømoppstillingen utarbeides etter den indirekte metoden. Kontanter og kontantekvivalenter omfatter kontanter, bankinnskudd og andre kortsiktige, likvide plasseringer som umiddelbart og med uvesentlig kursrisiko kan konverteres til kjente kontantbeløp og med gjenværende løpetid mindre enn tre måneder fra anskaffelsesdato.

Regnskapsprinsippene er for øvrig nærmere omtalt i de tilhørende noter til de enkelte regnskapspostene.

Note 2 Salgsinntekter

Per virksomhetsområde	2022	2021
Offshore	77 825 842	102 524 470
Sum	77 825 842	102 524 470

Geografisk fordeling	2022	2021
Europa	77 825 842	102 524 470
Sum	77 825 842	102 524 470



This file is sealed with a digital signature. The seal is a guarantee for the authenticity of the document.

Document ID:
52F47B63502B456E96A3403557197D3F



Noter til regnskapet 2022

Note 3 Mannskapskostnader, antall ansatte, godtgjørelser mm

Mannskapskostnader	2022	2021
Lønninger	28 501 170	38 402 993
Arbeidsgiveravgift	4 660 263	6 487 514
Pensjonskostnader	2 971 742	3 819 229
Refusjon nettolønn	-9 276 006	-15 975 328
Andre ytelser	4 216 327	6 515 569
Sum	31 073 496	39 249 978

Mannskapet er innleid fra RS Crewing AS. Selskapet har ingen egne ansatte og er dermed ikke pliktig til å ha tjenestepensjonsordning i henhold til lov om obligatorisk tjenestepensjon.

Ytelser til ledende personer	Daglig leder	Styret
Styrehonorar	0	975 000
Sum	0	975 000

Det er ikke gitt lån/sikkerhetsstillelse til daglig leder, styrets leder eller andre nærstående parter.

Revisor

Kostnadsført honorar til revisor for 2022 utgjør kr 181 273,- ekskl.mva.

Lovpålagt revisjon inkl. teknisk bistand med årsregnskap	159 903
Andre tjenester utenfor revisjonen	21 369
Sum honorar til revisor	181 273

Note 4 Anleggsmidler

	Skip	Periodisk vedlikehold	Sum
Anskaffelseskost pr. 01.01.22	869 458 262	38 984 364	908 442 626
+ Tilgang kjøpte driftsmidler		9 244 066	9 244 066
- Avgang i året	869 458 262	65 259 945	934 718 207
= Anskaffelseskost 31.12.22	0	-17 031 515	-17 031 515
Akkumulerte avskrivninger 31.12.22	-110 100 398	-17 031 515	-127 131 913
+ Akkumulerte nedskrivninger 31.12.22	110 100 398		110 100 398
= Av- og nedskrivninger pr. 31.12.22	0	-17 031 515	-17 031 515
= Bokført verdi 31.12.22	0	0	0
Årets ordinære avskrivninger	24 928 321	3 905 606	28 833 927
Økonomisk levetid	25 år	2-5 år	

Fartøyene Rem Hrist og Rem Mist er i september 2022 solgt ut av konsernet. Salgsum NOK 196 314 114 pr fartøy, regnskapsmessig tap samlet NOK 1 535 403 for begge fartøyene.



This file is sealed with a digital signature.
The seal is a guarantee for the authenticity
of the document.

Document ID:
52F47B63502B456E96A3403557197D3F



Noter til regnskapet 2022

Note 5 Spesifikasjon av finansinntekter og finanskostnader

Finansinntekter	2022	2021
Renteinntekter	562 408	1 460
Valutagevinst	107 954	1 949
Sum finansinntekter	670 362	3 408

Finanskostnader	2022	2021
Andre rentekostnader	8 632 380	11 616 145
Garantikommisjon	515 582	707 473
Valutatap	76 401	28 352
Annen finanskostnad	799	0
Sum finanskostnader	9 225 162	12 351 970

Note 6 Skatt

Årets skattekostnad	2022	2021
Resultatført skatt på ordinært resultat:		
Betalbar skatt	0	0
Endring i utsatt skatt	-3 182 425	-2 072 810
Skattekostnad ordinært resultat	-3 182 425	-2 072 810

Skattepliktig inntekt:		
Resultat før skatt	-14 465 567	-9 421 866
Permanente forskjeller	0	0
Endring i midlertidige forskjeller	64 534 249	-11 368 804
Mottatt konsemsbidrag	0	8 556 347
Anvendelse av fremførbart underskudd	-50 068 682	0
Skattepliktig inntekt	0	-12 234 323

Betalbar skatt i balansen:		
Betalbar skatt på årets resultat	0	-1 882 396
Betalbar skatt på mottatt konsemsbidrag	0	1 882 396
Sum betalbar skatt i balansen	0	0

Skatteeffekten av midlertidige forskjeller og underskudd til fremføring som har gitt opphav til utsatt skatt og utsatte skattefordeler, spesifisert på typer av midlertidige forskjeller

	2022	2021	Endring
Varige driftsmidler	0	227 586 770	227 586 770
Gevinst - og tapskonto	172 637 199	9 334 992	-163 302 207
Andre forskjeller	0	249 687	249 687
Sum	172 637 199	237 171 448	64 534 249
Akkumulert fremførbart underskudd	-47 786 475	-97 855 158	-50 068 682
Avskåret rentefradrag	-2 534 900	-2 534 900	0
Grunnlag for utsatt skatt	122 315 824	136 781 390	14 465 567
Utsatt skatt (22 %)	26 909 481	30 091 906	3 182 425



This file is sealed with a digital signature.
The seal is a guarantee for the authenticity
of the document.

Document ID:
52F47B63502B456E96A3403557197D3F



Noter til regnskapet 2022

Note 7 Egenkapital

	Aksjekapital	Annen innskutt egenkapital	Annen egenkapital	Sum egenkapital
Pr. 01.01	10 800 000	6 673 951	55 458 842	72 932 793
Tilleggsutbytte			-15 000 000	-15 000 000
Årets resultat	0	0	-11 283 142	-11 283 142
Pr 31.12	10 800 000	6 673 951	29 175 700	46 649 651

Note 8 Andre langsiktige aksjer og andeler

Selskap	Antall aksjer	Eierandel	Anskaffelseskost	Balanseført verdi
Fosnagard AS	10	10 %	100 000	100 000
Balanseført verdi 31.12			100 000	100 000

Note 9 Mellomværende med selskap i samme konsern

Fordringer	2022	2021
Konsemsbidrag	0	8 556 347
Andre kortsiktige fordringer	8 262 607	1 094 638
Sum fordringer	8 262 607	9 650 985

Gjeld	2022	2021
Gjeld til konsernselskap (langsiktig)	0	20 836 604
Leverandørgjeld	0	0
Sum gjeld	0	20 836 604

Transaksjoner	2022	2021
Mannskapskostnader (øvrige konsernselskaper)	29 173 764	37 205 565
Kostnader til sentralisert tjenesteyting (management etc.)	5 442 962	5 232 000
Sum	34 616 726	42 437 565

Noten viser brutto beløp på transaksjonene mellom nærstående.

Note 10 Bankinnskudd

Av bankinnskudd er kr 386 000 bundne skattetrekksmidler.



This file is sealed with a digital signature.
The seal is a guarantee for the authenticity
of the document.

Document ID:
52F47B63502B456E96A3403557197D3F



Noter til regnskapet 2022

Note 11 Aksjonærer

Aksjekapitalen i Nordsjøbas AS pr. 31.12 består av:

	Antall	Pålydende	Bokført
Ordinære aksjer	800	13 500,0	10 800 000
Sum	800		10 800 000

Eierstruktur

Aksjonærer i % pr. 31.12:

	Ordinære	Eierandel	Stemmeandel
Remøy Group AS	800	100,0	100,0

Nordsjøbas AS er et heleid datterselskap av Remøy Group AS, som har forretningskontor i Fosnavåg i Herøy kommune.
Konsernregnskap er utarbeidet.



This file is sealed with a digital signature.
The seal is a guarantee for the authenticity
of the document.

Document ID:
52F47B63502B456E96A3403557197D3F



Årsregnskap 2022

Nordsjøbas AS

Styrets årsberetning
Resultatregnskap
Balanse
Kontantstrøm
Noter til regnskapet

Org.nr.: 944 094 024



Styrets årsberetning 2022 for Nordsjøbas AS

Virksomhetens art

Selskapets virksomhet i 2022 omfattet drift av PSV-ene REM HRIST og REM MIST, frem til disse ble solgt i september 2022. Selskapet er lokalisert i Fosnavåg i Herøy kommune. Daglig drift og forretningsførsel utføres av søsterselskapet, Remøy Shipping AS. Nordsjøbas AS hadde ingen aktivitet ved avleggelse av regnskapet for 2022.

Redegjørelse for årsregnskapet

Selskapets omsetning ble redusert i 2022 med 24,1 % sammenlignet med 2021, primært grunnet salg av fartøyene REM HRIST og REM MIST. Omsetningen ble redusert fra 102,5 millioner kroner i 2021 til 77,8 millioner kroner i 2022. Årsresultatet ble i 2022 -11,3 millioner kroner, sammenlignet med -7,3 millioner kroner i 2021.

Kontantstrøm fra driften i selskapet var 26,0 millioner kroner i 2022, sammenlignet med 22,9 millioner kroner i 2021. Netto kontantstrøm fra investeringsaktiviteter utgjorde 383,4 millioner kroner i 2022, sammenlignet med -23,3 millioner kroner i 2021. Investeringene består i 2022 av periodisk vedlikehold, samt salg av skip. Netto kontantstrøm fra finansieringsaktiviteter var -371,3 millioner kroner i 2022, sammenlignet med 0,5 millioner kroner i 2021. Netto endring i kontantstrøm var 38,1 millioner kroner i 2022, sammenlignet med 0,1 millioner kroner i 2021.

Selskapet hadde ved utgangen av 2022 en egenkapital på 46,6 millioner kroner (egenkapitalandel 62,7 %), sammenlignet med 72,9 millioner kroner (egenkapitalandel 15,4 %) i 2021.

Selskapet har ikke hatt utgifter til forskning og utvikling i 2022.

Finansiell risiko

Selskapets inntekter og kostnader er i det vesentlige i norske kroner. Virksomheten anses derved å ha svært liten valutarisiko.

Arbeidsmiljø

Skipene driftes av Remøy Shipping AS og mannskap leies inn fra R S Crewing AS. Selskapet har ingen ansatte.

Selskapets styre består av 5 personer, hvorav 2 er kvinner.

Konsernet har tegnet styreansvarsforsikring som dekker styret, daglig leder og ledelsen. Forsikringen omfatter selskaper der W Holding AS eier 50 % eller mer. Forsikringen dekker ansvar for formueskade som skyldes krav som følge av påståtte ansvarsbetingende handlinger eller unnlatelser.

Miljørapportering

Virksomheten påvirker ikke det ytre miljø utover det som er vanlig for denne type virksomhet.

Redegjørelse i henhold til § 5 i Lov om virksomhetens åpenhet og arbeid med grunnleggende menneskerettigheter og anstendige arbeidsforhold (åpenhetsloven) vil bli tilgjengelig på konsernets nettsider <https://www.remoyshipping.no/>

Fortsatt drift

I samsvar med regnskapsloven § 3-3a bekreftes det at forutsetningene om fortsatt drift er til stede og at årsregnskapet er utarbeidet i tråd med disse forutsetningene. Til grunn for antagelsen ligger selskapets solide finansielle posisjon.

Hendelser etter balansedagen

Remøy Shipping AS inngikk i mars 2023 en avtale om kjøp av en stor og moderne norskbygget PSV. Fartøyet vil bli omdøpt til REM CRUSADER og forventes å bli levert i april 2023. Rederiet vil gjennom Nordsjøbas AS være medeier i fartøyet sammen med en gruppe medinvestorer og Remøy Shipping AS vil ha det fulle driftsansvaret for fartøyet.

Årsresultat og disponeringer

I 2022 hadde selskapet et resultat etter skattekostnad på kr -11 283 142 som foreslås disponert slik:

Disponering	Beløp
Tilleggsutbytte	15 000 000
Fra annen egenkapital	26 283 142



Årsberetning er signert elektronisk, 19. april 2023

Ole Andre Heggheim
Styreleder

Line Remøy Strømsvik
Styremedlem

Helene Remøy
Styremedlem

Daniel Joakim Andersen Remøy
Styremedlem

Ola Beinnes Fosse
Styremedlem

Karl-Johan Bakken
Daglig leder



Resultatregnskap

Nordsjøbas AS

Driftsinntekter og driftskostnader	Note	2022	2021
Fraktinntekter	2	<u>77 825 842</u>	<u>102 524 470</u>
Sum driftsinntekter		<u>77 825 842</u>	<u>102 524 470</u>
Mannskapskostnader	3	31 073 496	39 249 978
Driftskostnader fartøy		14 593 301	13 253 403
Annen driftskostnad	3	8 689 023	6 423 901
Sum driftskostnader før avskrivninger		<u>54 355 820</u>	<u>58 927 282</u>
Driftsresultat før avskrivninger		<u>23 470 022</u>	<u>43 597 188</u>
Avskrivninger	4	28 833 926	40 132 345
Sum avskrivninger		<u>28 833 926</u>	<u>40 132 345</u>
Driftsresultat		<u>-5 363 904</u>	<u>3 464 843</u>
Finansinntekter og finanskostnader			
Annen finansinntekt	5	670 362	3 408
Rentekostnad til foretak i samme konsern		546 863	538 147
Annen finanskostnad	5	9 225 162	12 351 970
Resultat av finansposter		<u>-9 101 663</u>	<u>-12 886 709</u>
Resultat før skattekostnad		<u>-14 465 567</u>	<u>-9 421 866</u>
Skattekostnad på resultat	6	-3 182 425	-2 072 810
Årsresultat		<u>-11 283 142</u>	<u>-7 349 056</u>
Overføringer			
Tilleggsutbytte		15 000 000	0
Overført fra annen egenkapital		26 283 142	7 349 056
Sum overføringer		<u>-11 283 142</u>	<u>-7 349 056</u>



Balanse
Nordsjøbas AS

Eiendeler	Note	2022	2021
Anleggsmidler			
<i>Varige driftsmidler</i>			
Skip	4	0	413 753 490
Sum varige driftsmidler	4	<u>0</u>	<u>413 753 490</u>
<i>Finansielle anleggsmidler</i>			
Investeringer i annet foretak i samme konsern	8	100 000	100 000
Sum finansielle anleggsmidler		<u>100 000</u>	<u>100 000</u>
Sum anleggsmidler		<u>100 000</u>	<u>413 853 490</u>
Omløpsmidler			
<i>Fordringer</i>			
Kundefordringer		650 159	10 644 165
Andre kortsiktige fordringer	9	11 499 875	16 285 645
Konsernfordringer	9	0	8 556 347
Sum fordringer		<u>12 150 034</u>	<u>35 486 157</u>
<i>Bankinnskudd, kontanter o.l</i>			
Bankinnskudd, kontanter o.l.	10	62 194 127	24 118 447
Sum bankinnskudd, kontanter o.l		<u>62 194 127</u>	<u>24 118 447</u>
Sum omløpsmidler		<u>74 344 160</u>	<u>59 604 604</u>
Sum eiendeler		<u>74 444 160</u>	<u>473 458 094</u>



Balanse Nordsjøbas AS

Egenkapital og gjeld	Note	2022	2021
Egenkapital			
<i>Innskutt egenkapital</i>			
Aksjekapital	7, 11	10 800 000	10 800 000
Annen innskutt egenkapital		6 673 951	6 673 951
Sum innskutt egenkapital		17 473 951	17 473 951
<i>Opptjent egenkapital</i>			
Annen egenkapital	7	29 175 700	55 458 842
Sum opptjent egenkapital		29 175 700	55 458 842
Sum egenkapital		46 649 651	72 932 793
Gjeld			
<i>Avsetning for forpliktelser</i>			
Utsatt skatt	6	26 909 481	30 091 906
Sum avsetning for forpliktelser		26 909 481	30 091 906
<i>Annen langsiktig gjeld</i>			
Langsiktig konserngjeld	9	0	20 836 604
Øvrig langsiktig gjeld	4	0	343 999 999
Sum annen langsiktig gjeld		0	364 836 603
<i>Kortsiktig gjeld</i>			
Leverandørgjeld	9	328 265	2 680 268
Skyldig offentlige avgifter		556 763	198 915
Annen kortsiktig gjeld		0	2 717 609
Sum kortsiktig gjeld		885 028	5 596 792
Sum gjeld		27 794 509	400 525 301
Sum egenkapital og gjeld		74 444 160	473 458 094



Balanse

Nordsjøbas AS

Regnskapet er signert elektronisk, 19.04.2023
Styret i Nordsjøbas AS

Ole Andre Heggheim
Styreleder

Line Remøy Strømsvik
Styremedlem

Helene Remøy
Styremedlem

Daniel Joakim Andersen Remøy
Styremedlem

Ola Beinnes Fosse
Styremedlem

Karl-Johan Bakken
Daglig leder



Kontantstrømoppstilling

Nordsjøbas AS

	2022	2021
Kontantstrømmer fra operasjonelle aktiviteter		
Resultat før skattekostnad	-14 465 567	-9 421 866
Tap/gevinst ved salg av anleggsmidler	1 535 403	0
Ordinære avskrivninger	28 833 926	40 132 345
Endring i kundefordringer	9 994 006	-708 388
Endring i leverandørgjeld	-2 352 002	751 251
Endring i andre tidsavgrensningsposter	2 426 008	-7 864 280
Netto kontantstrøm fra operasjonelle aktiviteter	25 971 774	22 889 062
Kontantstrømmer fra investeringsaktiviteter		
Innbetalinger ved salg av varige driftsmidler	392 628 228	0
Utbetalinger ved kjøp av varige driftsmidler	9 244 066	23 279 000
Netto kontantstrøm fra investeringsaktiviteter	383 384 162	-23 279 000
Kontantstrømmer fra finansieringsaktiviteter		
Utbetalinger ved nedbetaling av leasingforpliktelse	-343 999 999	0
Endringer konsernmellomværende	-12 280 257	538 147
Utbetalinger av utbytte	-15 000 000	0
Netto kontantstrøm fra finansieringsaktiviteter	-371 280 256	538 147
Netto endring i kontanter og kontantekvivalenter	38 075 680	148 209
Beh. av kont. og kontantekvivalenter ved per. begynnelse	24 118 447	23 970 238
Beh. av kont. og kontantekvivalenter ved per. slutt	62 194 127	24 118 447



Noter til regnskapet 2022

Note 1 Regnskapsprinsipper

Årsregnskapet er satt opp i samsvar med regnskapsloven og god regnskapsskikk for øvrige foretak.

Bruk av estimater

Utarbeidelse av regnskap i samsvar med regnskapsloven krever bruk av estimater. Videre krever anvendelse av selskapets regnskapsprinsipper at ledelsen må utøve skjønn. Områder som i stor grad inneholder slike skjønsmessige vurderinger, høy grad av kompleksitet, eller områder hvor forutsetninger og estimater er vesentlige for årsregnskapet, er beskrevet i notene.

Salgsinntekter

Inntekter og kostnader relatert til certepartiene periodiseres ut fra det antall dager reisen varer før og etter regnskapsperiodens slutt. Inntekter i forbindelse med mobilisering og demobilisering inntektsføres i den perioden mobilisering eller demobilisering skjer.

Klassifisering og vurdering av balanseposter

Eiendeler bestemt til varig eie eller bruk er klassifisert som anleggsmidler. Anleggsmidler er vurdert til anskaffelseskost. Omløpsmidler og kortsiktig gjeld omfatter normalt poster som forfaller til betaling innen ett år etter balansedagen, samt poster som knytter seg til varekretsløpet. Omløpsmidler vurderes til laveste verdi av anskaffelseskost og antatt virkelig verdi. Fordringer klassifiseres som omløpsmidler hvis de skal tilbakebetales i løpet av ett år. For gjeld er analoge kriterier lagt til grunn. Første års avdrag på langsiktige fordringer og langsiktig gjeld klassifiseres likevel ikke som omløpsmiddel og kortsiktig gjeld.

Varige driftsmidler

Varige driftsmidler balanseføres og avskrives til restverdi over driftsmidlenes forventede utnyttbare levetid. Ved endring i avskrivningsplan fordeles virkningen over gjenværende avskrivningstid ("knekkpunktmetoden").

Vedlikehold av driftsmidler kostnadsføres løpende. Påkostninger eller forbedringer tillegges driftsmidlets kostpris og avskrives i takt med driftsmidlet. Skillet mellom vedlikehold og påkostning/forbedring regnes i forhold til driftsmidlets stand ved kjøp av driftsmidlet.

På leveringstidspunktet for nye skip skilles ut et beløp tilsvarende forventet kostnad ved første ordinære klassing/periodisk vedlikehold, som avskrives over perioden frem til neste dokkingstidspunkt. Kostnader knyttet til etterfølgende periodisk vedlikehold blir aktivert og avskrevet frem til neste periodisk vedlikehold, hovedsakelig over 30-60 måneder.

Nedskrivning av anleggsmidler

Ved indikasjon på at balanseført verdi av et anleggsmiddel er høyere enn virkelig verdi, foretas det test for verdifall. Testen foretas for det laveste nivå av anleggsmidler som har selvstendige kontantstrømmer. Hvis balanseført verdi er høyere enn både salgsverdi og gjenvinnbart beløp, foretas det nedskrivning til det høyeste av salgsverdi og gjenvinnbart beløp. Gjenvinnbart beløp er det høyeste av netto salgsverdi og bruksverdi. Bruksverdi er nåverdi av fremtidige kontantstrømmer knyttet til eiendelen. Tidligere nedskrivninger, med unntak for nedskrivning av goodwill, reverseres hvis grunnlaget for nedskrivningen ikke lenger er til stede.



Noter til regnskapet 2022

Investeringer i andre selskaper

Kostmetoden brukes som prinsipp for investeringer i andre selskaper. Kostprisen økes når midler tilføres ved kapitalutvidelse, eller når det gis konsernbidrag til datterselskap. Mottatte utdelinger resultatføres i utgangspunktet som inntekt. Utbytte/konsernbidrag fra datterselskap regnskapsføres det samme året som datterselskapet avsetter beløpet. Utbytte fra andre selskaper regnskapsføres som finansinntekt når utbyttet er vedtatt. Investeringene blir nedskrevet til virkelig verdi dersom verdifallet ikke er forbigående.

Fordringer

Kundefordringer og andre fordringer er oppført i balansen til pålydende etter fradrag for avsetning til forventet tap. Avsetning for tap gjøres på grunnlag av individuelle vurderinger av de enkelte fordringene. I tillegg gjøres det for øvrige kundefordringer en uspesifisert avsetning for å dekke antatt tap.

Skatt

Skattekostnaden i resultatregnskapet omfatter både periodens betalbare skatt og endring i utsatt skatt. Utsatt skatt beregnes med 22 % på grunnlag av de midlertidige forskjeller som eksisterer mellom regnskapsmessige og skattemessige verdier, samt eventuelt ligningsmessig underskudd til fremføring ved utgangen av regnskapsåret. Skatteøkende og skattereduserende midlertidige forskjeller som reverserer eller kan reversere i samme periode er utlignet og nettoført. Netto utsatt skattefordel balanseføres i den grad det er sannsynlig at denne kan bli nyttegjort.

Kontantstrømoppstilling

Kontantstrømoppstillingen utarbeides etter den indirekte metoden. Kontanter og kontantekvivalenter omfatter kontanter, bankinnskudd og andre kortsiktige, likvide plasseringer som umiddelbart og med uvesentlig kursrisiko kan konverteres til kjente kontantbeløp og med gjenværende løpetid mindre enn tre måneder fra anskaffelsesdato.

Regnskapsprinsippene er for øvrig nærmere omtalt i de tilhørende noter til de enkelte regnskapspostene.

Note 2 Salgsinntekter

Per virksomhetsområde	2022	2021
Offshore	77 825 842	102 524 470
Sum	77 825 842	102 524 470

Geografisk fordeling	2022	2021
Europa	77 825 842	102 524 470
Sum	77 825 842	102 524 470



Noter til regnskapet 2022

Note 3 Mannskapskostnader, antall ansatte, godtgjørelser mm

Mannskapskostnader	2022	2021
Lønninger	28 501 170	38 402 993
Arbeidsgiveravgift	4 660 263	6 487 514
Pensjonskostnader	2 971 742	3 819 229
Refusjon nettolønn	-9 276 006	-15 975 328
Andre ytelser	4 216 327	6 515 569
Sum	31 073 496	39 249 978

Mannskapet er innleid fra RS Crewing AS. Selskapet har ingen egne ansatte og er dermed ikke pliktig til å ha tjenestepensjonsordning i henhold til lov om obligatorisk tjenestepensjon.

Ytelser til ledende personer	Daglig leder	Styret
Styrehonorar	0	975 000
Sum	0	975 000

Det er ikke gitt lån/sikkerhetsstillelse til daglig leder, styrets leder eller andre nærstående parter.

Revisor

Kostnadsført honorar til revisor for 2022 utgjør kr 181 273,- ekskl.mva.

Lovpålagt revisjon inkl. teknisk bistand med årsregnskap	159 903
Andre tjenester utenfor revisjonen	21 369
Sum honorar til revisor	181 273

Note 4 Anleggsmidler

	Skip	Periodisk vedlikehold	Sum
Anskaffelseskost pr. 01.01.22	869 458 262	38 984 364	908 442 626
+ Tilgang kjøpte driftsmidler		9 244 066	9 244 066
- Avgang i året	869 458 262	65 259 945	934 718 207
= Anskaffelseskost 31.12.22	0	-17 031 515	-17 031 515
Akkumulerte avskrivninger 31.12.22	-110 100 398	-17 031 515	-127 131 913
+ Akkumulerte nedskrivninger 31.12.22	110 100 398		110 100 398
= Av- og nedskrivninger pr. 31.12.22	0	-17 031 515	-17 031 515
= Bokført verdi 31.12.22	0	0	0
Årets ordinære avskrivninger	24 928 321	3 905 606	28 833 927
Økonomisk levetid	25 år	2-5 år	

Fartøyene Rem Hrist og Rem Mist er i september 2022 solgt ut av konsernet. Salgsum NOK 196 314 114 pr fartøy, regnskapsmessig tap samlet NOK 1 535 403 for begge fartøyene.



Noter til regnskapet 2022

Note 5 Spesifikasjon av finansinntekter og finanskostnader

Finansinntekter	2022	2021
Renteinntekter	562 408	1 460
Valutagevinst	107 954	1 949
Sum finansinntekter	670 362	3 408

Finanskostnader	2022	2021
Andre rentekostnader	8 632 380	11 616 145
Garantikommisjon	515 582	707 473
Valutatap	76 401	28 352
Annen finanskostnad	799	0
Sum finanskostnader	9 225 162	12 351 970

Note 6 Skatt

Årets skattekostnad	2022	2021
Resultatført skatt på ordinært resultat:		
Betalbar skatt	0	0
Endring i utsatt skatt	-3 182 425	-2 072 810
Skattekostnad ordinært resultat	-3 182 425	-2 072 810

Skattepliktig inntekt:		
Resultat før skatt	-14 465 567	-9 421 866
Permanente forskjeller	0	0
Endring i midlertidige forskjeller	64 534 249	-11 368 804
Mottatt konsernbidrag	0	8 556 347
Anvendelse av fremførbart underskudd	-50 068 682	0
Skattepliktig inntekt	0	-12 234 323

Betalbar skatt i balansen:		
Betalbar skatt på årets resultat	0	-1 882 396
Betalbar skatt på mottatt konsernbidrag	0	1 882 396
Sum betalbar skatt i balansen	0	0

Skatteeffekten av midlertidige forskjeller og underskudd til fremføring som har gitt opphav til utsatt skatt og utsatte skattefordeler, spesifisert på typer av midlertidige forskjeller

	2022	2021	Endring
Varige driftsmidler	0	227 586 770	227 586 770
Gevinst - og tapskonto	172 637 199	9 334 992	-163 302 207
Andre forskjeller	0	249 687	249 687
Sum	172 637 199	237 171 448	64 534 249
Akkumulert fremførbart underskudd	-47 786 475	-97 855 158	-50 068 682
Avskåret rentefradrag	-2 534 900	-2 534 900	0
Grunnlag for utsatt skatt	122 315 824	136 781 390	14 465 567
Utsatt skatt (22 %)	26 909 481	30 091 906	3 182 425



Noter til regnskapet 2022

Note 7 Egenkapital

	Aksjekapital	Annen innskutt egenkapital	Annen egenkapital	Sum egenkapital
Pr. 01.01	10 800 000	6 673 951	55 458 842	72 932 793
Tilleggsutbytte			-15 000 000	-15 000 000
Årets resultat	0	0	-11 283 142	-11 283 142
Pr 31.12	10 800 000	6 673 951	29 175 700	46 649 651

Note 8 Andre langsiktige aksjer og andeler

Selskap	Antall aksjer	Eierandel	Anskaffelseskost	Balanseført verdi
Fosnagard AS	10	10 %	100 000	100 000
Balanseført verdi 31.12			100 000	100 000

Note 9 Mellomværende med selskap i samme konsern

Fordringer	2022	2021
Konsernbidrag	0	8 556 347
Andre kortsiktige fordringer	8 262 607	1 094 638
Sum fordringer	8 262 607	9 650 985
Gjeld	2022	2021
Gjeld til konsernselskap (langsiktig)	0	20 836 604
Leverandørgjeld	0	0
Sum gjeld	0	20 836 604
Transaksjoner	2022	2021
Mannskapskostnader (øvrige konsernselskaper)	29 173 764	37 205 565
Kostnader til sentralisert tjenesteyting (management etc.)	5 442 962	5 232 000
Sum	34 616 726	42 437 565

Noten viser brutto beløp på transaksjonene mellom nærstående.

Note 10 Bankinnskudd

Av bankinnskudd er kr 386 000 bundne skattetreksmidler.



Noter til regnskapet 2022

Note 11 Aksjonærer

Aksjekapitalen i Nordsjøbas AS pr. 31.12 består av:

	Antall	Pålydende	Bokført
Ordinære aksjer	800	13 500,0	10 800 000
Sum	800		10 800 000

Eierstruktur

Aksjonærer i % pr. 31.12:

	Ordinære	Eierandel	Stemmeandel
Remøy Group AS	800	100,0	100,0

Nordsjøbas AS er et heleid datterselskap av Remøy Group AS, som har forretningskontor i Fosnavåg i Herøy kommune.

Konsernregnskap er utarbeidet.



BDO AS
Nesevegen 3
Postboks 93
6067 Ulsteinvik

Uavhengig revisors beretning

Til generalforsamlingen i Nordsjøbas AS

Konklusjon

Vi har revidert årsregnskapet til Nordsjøbas AS.

Årsregnskapet består av:

- Balanse per 31. desember 2022,
- Resultatregnskap 2022
- Kontantstrømoppstilling for regnskapsåret avsluttet per 31. desember 2022
- Noter til årsregnskapet, herunder et sammendrag av viktige regnskapsprinsipper.

Etter vår mening:

- Oppfyller årsregnskapet gjeldende lovkrav, og
- Gir årsregnskapet et rettviseende bilde av selskapets finansielle stilling per 31. desember 2022 og av dets resultater og kontantstrømmer for regnskapsåret i samsvar med regnskapslovens regler og god regnskapskikk i Norge.

Grunnlag for konklusjonen

Vi har gjennomført revisjonen i samsvar med International Standards on Auditing (ISA-ene). Våre oppgaver og plikter i henhold til disse standardene er beskrevet nedenfor under Revisors oppgaver og plikter ved revisjonen av årsregnskapet. Vi er uavhengige av selskapet i samsvar med kravene i relevante lover og forskrifter i Norge og International Code of Ethics for Professional Accountants (inkludert internasjonale uavhengighetsstandarder) utstedt av International Ethics Standards Board for Accountants (IESBA-reglene), og vi har overholdt våre øvrige etiske forpliktelser i samsvar med disse kravene. Innhentet revisjonsbevis er etter vår vurdering tilstrekkelig og hensiktsmessig som grunnlag for vår konklusjon.

Annen informasjon

Styret og daglig leder (ledelsen) er ansvarlig for annen informasjon. Annen informasjon består av årsberetningen. Vår konklusjon om årsregnskapet ovenfor dekker ikke annen informasjon.

I forbindelse med revisjonen av årsregnskapet er det vår oppgave å lese annen informasjon. Formålet er å vurdere hvorvidt det foreligger vesentlig inkonsistens mellom annen informasjon og årsregnskapet og den kunnskap vi har opparbeidet oss under revisjonen av årsregnskapet, eller hvorvidt informasjon i annen informasjon ellers fremstår som vesentlig feil. Vi har plikt til å rapportere dersom annen informasjon fremstår som vesentlig feil. Vi har ingenting å rapportere i så henseende.

Konklusjon om årsberetningen

Basert på kunnskapen vi har opparbeidet oss i revisjonen, mener vi at årsberetningen

- er konsistent med årsregnskapet og
- inneholder de opplysninger som skal gis i henhold til gjeldende lovkrav.



Styret og daglig leders ansvar for årsregnskapet

Styret og daglig leder (ledelsen) er ansvarlig for å utarbeide årsregnskapet og for at det gir et rettviseende bilde i samsvar med regnskapslovens regler og god regnskapsskikk i Norge. Ledelsen er også ansvarlig for slik intern kontroll som den finner nødvendig for å kunne utarbeide et årsregnskap som ikke inneholder vesentlig feilinformasjon, verken som følge av misligheter eller utilsiktede feil.

Ved utarbeidelsen av årsregnskapet må ledelsen ta standpunkt til selskapets evne til fortsatt drift og opplyse om forhold av betydning for fortsatt drift. Forutsetningen om fortsatt drift skal legges til grunn for årsregnskapet så lenge det ikke er sannsynlig at virksomheten vil bli avviklet.

Revisors oppgaver og plikter ved revisjonen av årsregnskapet

Vårt mål er å oppnå betryggende sikkerhet for at årsregnskapet som helhet ikke inneholder vesentlig feilinformasjon, verken som følge av misligheter eller utilsiktede feil, og å avgi en revisjonsberetning som inneholder vår konklusjon. Betryggende sikkerhet er en høy grad av sikkerhet, men ingen garanti for at en revisjon utført i samsvar med ISA-ene, alltid vil avdekke vesentlig feilinformasjon. Feilinformasjon kan oppstå som følge av misligheter eller utilsiktede feil. Feilinformasjon er å anse som vesentlig dersom den enkeltvis eller samlet med rimelighet kan forventes å påvirke de økonomiske beslutningene som brukerne foretar på grunnlag av årsregnskapet.

For videre beskrivelse av revisors oppgaver og plikter vises det til:

<https://revisorforeningen.no/revisjonsberetninger>

BDO AS

John Arne Fiskerstrand
statsautorisert revisor
(elektronisk signert)

Penneo Dokumentnøkkel: 770IV-8XX07-05EH4-AKJID-8ZMOP-56L1K



PENNEO

Signaturene i dette dokumentet er juridisk bindende. Dokument signert med "Penneo"™ - sikker digital signatur.
De signerende parter sin identitet er registrert, og er listet nedenfor.

"Med min signatur bekrefter jeg alle datoer og innholdet i dette dokument."

John Arne Fiskerstrand

Statsautorisert revisor

Serienummer: 9578-5998-4-1671031

IP: 188.95.xxx.xxx

2023-04-20 10:26:48 UTC



Penneo Dokumentnøkkel: T7OIV-8XX07-05EH4-AKJID-8ZMOP-56LTK

Dokumentet er signert digitalt, med **Penneo.com**. Alle digitale signatur-data i dokumentet er sikret og validert av den datamaskin-utregnede hash-verdien av det opprinnelige dokument. Dokumentet er låst og tids-stemplet med et sertifikat fra en betrodd tredjepart. All kryptografisk bevis er integrert i denne PDF, for fremtidig validering (hvis nødvendig).

Hvordan bekrefter at dette dokumentet er originalen?

Dokumentet er beskyttet av ett Adobe CDS sertifikat. Når du åpner dokumentet i

Adobe Reader, skal du kunne se at dokumentet er sertifisert av **Penneo e-signature service <penneo@penneo.com>**. Dette garanterer at innholdet i dokumentet ikke har blitt endret.

Det er lett å kontrollere de kryptografiske beviser som er lokalisert inne i dokumentet, med Penneo validator - <https://penneo.com/validator>