



ÅRSREGNSKAPET FOR REGNSKAPSÅRET 2021 - GENERELL INFORMASJON

Enheten

Organisasjonsnummer: 990 652 643
Organisasjonsform: Aksjeselskap
Foretaksnavn: VESTMAR TRANSPORT AS
Forretningsadresse: Kåsmyra
3750 DRANGEDAL

Regnskapsår

Årsregnskapets periode: 01.01.2021 - 31.12.2021

Konsern

Morselskap i konsern: Nei

Regnskapsregler

Regler for små foretak benyttet: Ja
Benyttet ved utarbeidelsen av årsregnskapet til selskapet: Regnskapslovens alminnelige regler

Årsregnskapet fastsatt av kompetent organ

Bekreftet av representant for selskapet: Bernt Dahle
Dato for fastsettelse av årsregnskapet: 22.04.2022

Grunnlag for avgivelse

År 2021: Årsregnskapet er elektronisk innlevert
År 2020: Tall er hentet fra elektronisk innlevert årsregnskap fra 2021

Det er ikke krav til at årsregnskapet m.v. som sendes til Regnskapsregisteret er undertegnet. Kontrollen på at dette er utført ligger hos revisor/enhetens øverste organ. Sikkerheten ivaretas ved at innsender har rolle/rettighet for innsending av årsregnskapet via Altinn, og ved at det bekreftes at årsregnskapet er fastsatt av kompetent organ.

Brønnøysundregistrene, 30.06.2023



Resultatregnskap

Beløp i: NOK	Note	2021	2020
RESULTATREGNSKAP			
Inntekter			
Salgsinntekt		32 628 372	35 951 344
Annen driftsinntekt		360 000	467 084
Sum inntekter		32 988 372	36 418 428
Kostnader			
Varekostnad		12 565 781	13 896 886
Lønnskostnad	1	12 434 254	12 534 691
Avskrivning av driftsmidler og immaterielle eiendeler	2	6 125 620	6 108 541
Annen driftskostnad		5 307 151	4 903 497
Sum kostnader		36 432 805	37 443 616
Driftsresultat		-3 444 433	-1 025 187
Finansinntekter og finanskostnader			
Annen renteinntekt		27 695	22 752
Annen finansinntekt		1 088	7 865
Sum finansinntekter		28 783	30 617
Annen finanskostnad		297 440	392 555
Sum finanskostnader		297 440	392 555
Netto finans		-268 657	-361 937
Ordinært resultat før skattekostnad		-3 713 090	-1 387 125
Skattekostnad på ordinært resultat	7	-816 460	-305 167
Ordinært resultat etter skattekostnad		-2 896 630	-1 081 958
Årsresultat		-2 896 630	-1 081 958
Årsresultat etter minoritetsinteresser		-2 896 630	-1 081 958
Totalresultat		-2 896 630	-1 081 958
Overføringer og disponeringer			



Resultatregnskap

Beløp i: NOK	Note	2021	2020
Avsatt til annen egenkapital		-2 896 630	-1 081 958
Sum overføringer og disponeringer		-2 896 630	-1 081 958



Balanse

Beløp i: NOK	Note	2021	2020
BALANSE - EIENDELER			
Anleggsmidler			
Immaterielle eiendeler			
Utsatt skattefordel	7	942 871	345 344
Sum immaterielle eiendeler		942 871	345 344
Varige driftsmidler			
Tomter, bygninger o.a. fast eiendom	2	476 750	503 736
Maskiner og anlegg	2, 3	12 908 689	12 656 973
Skip og flytende installasjoner	2		
Driftsløsøre, inventar o.a. utstyr	2, 3		
Sum varige driftsmidler		13 385 439	13 160 708
Sum anleggsmidler		14 328 310	13 506 052
Omløpsmidler			
Varer			
Lager av varer og annen beholdning	3		
Fordringer			
Kundefordringer	4	2 313 811	2 115 169
Andre kortsiktige fordringer	4	782 535	838 554
Konsernfordringer		995 152	695 959
Sum fordringer		4 091 498	3 649 682
Bankinnskudd, kontanter og lignende			
Bankinnskudd, kontanter o.l.	5	545 157	2 862 961
Sum bankinnskudd, kontanter og lignende		545 157	2 862 961
Sum omløpsmidler		4 636 655	6 512 643
SUM EIENDELER		18 964 965	20 018 696

BALANSE - EGENKAPITAL OG GJELD



Balanse

Beløp i: NOK	Note	2021	2020
Egenkapital			
Innskutt egenkapital			
Aksjekapital	6	2 000 000	2 000 000
Beholdning av egne aksjer	6		
Annen innskutt egenkapital		2 530 029	1 753 810
Sum innskutt egenkapital		4 530 029	3 753 810
Opptjent egenkapital			
Udekket tap		3 055 412	158 783
Sum opptjent egenkapital		-3 055 412	-158 783
Sum egenkapital		1 474 617	3 595 027
Gjeld			
Langsiktig gjeld			
Utsatt skatt	7		
Annen langsiktig gjeld			
Gjeld til kredittinstitusjoner	3		
Øvrig langsiktig gjeld	3	11 835 811	10 958 280
Sum annen langsiktig gjeld		11 835 811	10 958 280
Sum langsiktig gjeld		11 835 811	10 958 280
Kortsiktig gjeld			
Gjeld til kredittinstitusjoner	3	71 485	
Leverandørgjeld	4	1 906 769	2 052 655
Betalbar skatt	7		
Skyldig offentlige avgifter	5	905 917	994 718
Annen kortsiktig gjeld		2 770 366	2 418 015
Sum kortsiktig gjeld		5 654 537	5 465 388
Sum gjeld		17 490 348	16 423 668
SUM EGENKAPITAL OG GJELD		18 964 965	20 018 696



Brønnøysundregistrene

ÅRSREGNSKAP FOR REGNSKAPSÅRET 2021 - GENERELL INFORMASJON

Journalnummer: 2022 871862

Enheten

Organisasjonsnummer: 990 652 643
Organisasjonsform: Aksjeselskap
Foretaksnavn: VESTMAR TRANSPORT AS
Forretningsadresse: Kåsmyra
3750 DRANGEDAL

Regnskapsår

Årsregnskapets periode: 01.01.2021 - 31.12.2021

Konsern

Morselskap i konsern: Nei

Regnskapsregler

Regler for små foretak benyttet: Ja
Benyttet ved utarbeidelsen av
årsregnskapet til selskapet: Regnskapslovens alminnelige regler

Årsregnskapet fastsatt av kompetent organ

Bekreftet av representant for selskapet: Bernt Dahle
Dato for fastsettelse av årsregnskapet: 22.04.2022

Revisjon

Ekstern autorisert regnskapsfører har i løpet av regnskapsåret bistått ved den løpende regnskapsføringen eller utført andre tjenester for selskapet enn å utarbeide årsregnskapet: Ja

Grunnlag for avgivelse

År 2021: Årsregnskap er elektronisk innlevert.
År 2020: Tall er hentet fra elektronisk innlevert årsregnskap fra 2021.

Det er ikke krav til at årsregnskapet m.v. som sendes til Regnskapsregisteret er undertegnet. Kontrollen på at dette er utført ligger hos revisor/enhetens øverste organ. Sikkerheten ivaretas ved at innsender har rolle/rettighet for innsending av årsregnskapet via Altinn, og ved at det bekreftes at årsregnskapet er fastsatt av kompetent organ.

Brønnøysundregistrene, 15.08.2022



Organisasjonsnr: 990 652 643
VESTMAR TRANSPORT AS

RESULTATREGNSKAP

Beløp i: NOK	Note	2021	2020
RESULTATREGNSKAP			
Inntekter			
Salgsinntekt		32 628 372	35 951 344
Annen driftsinntekt		360 000	467 084
Sum inntekter		32 988 372	36 418 428
Kostnader			
Varekostnad		12 565 781	13 896 886
Lønnskostnad	1	12 434 254	12 534 691
Avskrivning av driftsmidler og immaterielle eiendeler	2	6 125 620	6 108 541
Annen driftskostnad		5 307 151	4 903 497
Sum kostnader		36 432 805	37 443 616
Driftsresultat		-3 444 433	-1 025 187
Finansinntekter og finanskostnader			
Annen renteinntekt		27 695	22 752
Annen finansinntekt		1 088	7 865
Sum finansinntekter		28 783	30 617
Annen finanskostnad		297 440	392 555
Sum finanskostnader		297 440	392 555
Netto finans		-268 657	-361 937
Ordinært resultat før skattekostnad			
Skattekostnad på ordinært resultat	7	-816 460	-305 167
Ordinært resultat etter skattekostnad		-2 896 630	-1 081 958
Årsresultat		-2 896 630	-1 081 958
Årsresultat etter minoritetsinteresser		-2 896 630	-1 081 958
Totalresultat		-2 896 630	-1 081 958
Overføringer og disponeringer			
Avsatt til annen egenkapital		-2 896 630	-1 081 958
Sum overføringer og disponeringer		-2 896 630	-1 081 958



Organisasjonsnr: 990 652 643
VESTMAR TRANSPORT AS

BALANSE

Beløp i: NOK	Note	2021	2020
BALANSE - EIENDELER			
Anleggsmidler			
Immaterielle eiendeler			
Utsatt skattefordel	7	942 871	345 344
Sum immaterielle eiendeler		942 871	345 344
Varige driftsmidler			
Tomter, bygninger o.a. fast eiendom	2	476 750	503 736
Maskiner og anlegg	2, 3	12 908 689	12 656 973
Skip og flytende installasjoner	2		
Driftsløsøre, inventar o. a. utstyr	2, 3		
Sum varige driftsmidler		13 385 439	13 160 708
Sum anleggsmidler		14 328 310	13 506 052
Omløpsmidler			
Varer			
Lager av varer og annen beholdning	3		
Fordringer			
Kundefordringer	4	2 313 811	2 115 169
Andre kortsiktige fordringer	4	782 535	838 554
Konsernfordringer		995 152	695 959
Sum fordringer		4 091 498	3 649 682
Bankinnskudd, kontanter og lignende			
Bankinnskudd, kontanter o. l.	5	545 157	2 862 961
Sum bankinnskudd, kontanter og lignende		545 157	2 862 961
Sum omløpsmidler		4 636 655	6 512 643
SUM EIENDELER		18 964 965	20 018 696
BALANSE - EGENKAPITAL OG GJELD			
Egenkapital			
Innskutt egenkapital			
Aksjekapital	6	2 000 000	2 000 000
Beholdning av egne aksjer	6		



Annen innskutt egenkapital	2 530 029	1 753 810
Sum innskutt egenkapital	4 530 029	3 753 810
Opptjent egenkapital		
Udekket tap	3 055 412	158 783
Sum opptjent egenkapital	-3 055 412	-158 783
Sum egenkapital	1 474 617	3 595 027
Gjeld		
Langsiktig gjeld		
Utsatt skatt	7	
Annen langsiktig gjeld		
Gjeld til		
kredittinstitusjoner	3	
Øvrig langsiktig gjeld	3	
Sum annen langsiktig gjeld	11 835 811	10 958 280
Sum langsiktig gjeld	11 835 811	10 958 280
Kortsiktig gjeld		
Gjeld til		
kredittinstitusjoner	3	71 485
Leverandørgjeld	4	1 906 769
Betalbar skatt	7	
Skyldig offentlige avgifter	5	905 917
Annen kortsiktig gjeld		994 718
Sum kortsiktig gjeld	5 654 537	2 418 015
Sum gjeld	17 490 348	16 423 668
SUM EGENKAPITAL OG GJELD	18 964 965	20 018 696



Organisasjonsnr: 990 652 643
VESTMAR TRANSPORT AS

NOTEOPPLYSNINGER - SELSKAP - alle poster oppgitt i hele tall

Note

Antall aksjer og aksjeeiere

Note

1

Antall årsverk i regnskapsåret

Virksomheten har hatt følgende antall årsverk:
20.00

Omløpsmidler Startdato Sluttdato Endring

Skattemessig fremf.undersk. Startdato Sluttdato Endring

Kortsiktig gjeld Startdato Sluttdato Endring



Årsregnskap 2021 Vestmar Transport AS



Resultatregnskap

Vestmar Transport AS

Driftsinntekter og driftskostnader	Note	2021	2020
Salgsinntekt		32 628 372	35 951 344
Annen driftsinntekt		360 000	467 084
Sum driftsinntekter		<u>32 988 372</u>	<u>36 418 428</u>
Varekostnad		12 565 781	13 896 886
Lønnskostnad	1	12 434 254	12 534 691
Avskrivning av driftsmidler og immaterielle eiendeler	2	6 125 620	6 108 541
Annen driftskostnad		5 307 151	4 903 497
Sum driftskostnader		<u>36 432 805</u>	<u>37 443 616</u>
Driftsresultat		<u>-3 444 433</u>	<u>-1 025 187</u>
Finansinntekter og finanskostnader			
Annen renteinntekt		27 695	22 752
Annen finansinntekt		1 088	7 865
Annen finanskostnad		297 440	392 555
Resultat av finansposter		<u>-268 657</u>	<u>-361 937</u>
Ordinært resultat før skattekostnad		<u>-3 713 090</u>	<u>-1 387 125</u>
Skattekostnad på ordinært resultat		-816 460	-305 167
Ordinært resultat		<u>-2 896 630</u>	<u>-1 081 958</u>
Årsresultat		<u>-2 896 630</u>	<u>-1 081 958</u>
Overføringer			
Avsatt til annen egenkapital		-2 896 630	-1 081 958
Sum overføringer		<u>-2 896 630</u>	<u>-1 081 958</u>



Balanse
Vestmar Transport AS

Eiendeler	Note	2021	2020
Anleggsmidler			
<i>Immaterielle eiendeler</i>			
Utsatt skattefordel		942 871	345 344
Sum immaterielle eiendeler		<u>942 871</u>	<u>345 344</u>
<i>Varige driftsmidler</i>			
Tomter, bygninger o.a. fast eiendom	2	476 750	503 736
Maskiner og anlegg	2, 3	12 908 689	12 656 973
Sum varige driftsmidler		<u>13 385 439</u>	<u>13 160 708</u>
Sum anleggsmidler		<u>14 328 310</u>	<u>13 506 052</u>
Omløpsmidler			
<i>Fordringer</i>			
Kundefordringer	4	2 313 811	2 115 169
Andre kortsiktige fordringer	4	782 535	838 554
Konsernfordringer		995 152	695 959
Sum fordringer		<u>4 091 498</u>	<u>3 649 682</u>
<i>Bankinnskudd, kontanter o.l</i>			
Bankinnskudd, kontanter o.l.	5	545 157	2 862 961
Sum bankinnskudd, kontanter o.l		<u>545 157</u>	<u>2 862 961</u>
Sum omløpsmidler		<u>4 636 655</u>	<u>6 512 643</u>
Sum eiendeler		<u>18 964 965</u>	<u>20 018 696</u>




Balanse


Vestmar Transport AS

Egenkapital og gjeld	Note	2021	2020
Egenkapital			
Innskutt egenkapital			
Aksjekapital	6	2 000 000	2 000 000
Annen innskutt egenkapital		2 530 029	1 753 810
Sum innskutt egenkapital		4 530 029	3 753 810
Opptjent egenkapital			
Udekket tap		-3 055 412	-158 783
Sum opptjent egenkapital		-3 055 412	-158 783
Sum egenkapital		1 474 617	3 595 027
Gjeld			
Annen langsiktig gjeld			
Øvrig langsiktig gjeld	3	11 835 811	10 958 280
Sum annen langsiktig gjeld		11 835 811	10 958 280
Kortsiktig gjeld			
Gjeld til kredittinstitusjoner	3	71 485	0
Leverandørgjeld	4	1 906 769	2 052 655
Skyldig offentlige avgifter	5	905 917	994 718
Annen kortsiktig gjeld		2 770 366	2 418 015
Sum kortsiktig gjeld		5 654 537	5 465 388
Sum gjeld		17 490 348	16 423 668
Sum egenkapital og gjeld		18 964 965	20 018 696


Drangedal, 21.03.2022
Styret i Vestmar Transport AS


Stein Jarle Rønningen
styreleder


Helge Lohne Waldemarsen
nestleder


Bernt Dahle
styremedlem


Lars Tveit
styremedlem


Øystein Rugtveit
daglig leder



Noter

Vestmar Transport AS

Regnskapsprinsipper

Årsregnskapet er satt opp i samsvar med regnskapsloven og god regnskapsskikk for små foretak. Forutsetningen om fortsatt drift er lagt til grunn ved utarbeidelsen.

Inntekter

Inntekter ved salg av varer og tjenester vurderes til virkelig verdi av vederlaget, netto etter fradrag for merverdiavgift og eventuelle rabatter. Inntektsføring ved salg av varer skjer på leveringstidspunktet. Tjenester inntektsføres etterhvert som de utføres.

Kostnader

Utgifter sammenstilles med og kostnadsføres samtidig med de inntekter utgiftene kan henføres til. Utgifter som ikke direkte kan henføres til inntekter, kostnadsføres når de påløper.

Anleggsmidler og langsiktig gjeld

Anleggsmidler omfatter eiendeler bestemt til varig eie og bruk. Anleggsmidler vurderes til anskaffelseskost. Varige driftsmidler balanseføres og avskrives planmessig over driftsmidlets forventede økonomiske levetid. Nedskrivning til virkelig verdi foretas ved verdifall som forventes å ikke være av forbigående art. Nedskrivning reverseres når grunnlaget for nedskrivning ikke lenger er til stede. Langsiktig gjeld omfatter normalt poster som forfaller til betaling senere enn ett år etter siste dag i regnskapsåret. Langsiktig gjeld balanseføres til nominelt mottatt beløp på etableringstidspunktet.

Omløpsmidler og kortsiktig gjeld

Omløpsmidler og kortsiktig gjeld omfatter normalt poster som forfaller til betaling innen ett år etter siste dag i regnskapsåret, samt poster som knytter seg til varekretsløpet. Omløpsmidler vurderes til laveste verdi av anskaffelseskost og antatt virkelig verdi. Kortsiktig gjeld vurderes til høyeste verdi av pålydende og antatt virkelig verdi.

Leasing/leieavtaler

Leieavtaler hvor selskapet overtar den vesentlige del av risiko og avkastning som er forbundet med eierskap av eiendelen er finansielle leieavtaler. Ved leieperiodens begynnelse balanseføres den finansielle leasinggjelden til nåverdien av fremtidig leie som skal betales.

Fordringer

Kundefordringer og andre fordringer oppføres til pålydende etter fradrag for avsetning til forventet tap. Avsetning til tap gjøres på grunnlag av en individuell vurdering av de enkelte fordringene. I tillegg gjøres det for øvrige kundefordringer en uspesifisert avsetning for å dekke antatt tap.

Skatt

Skattekostnaden i resultatregnskapet sammenstilles med det regnskapsmessige resultatet, og omfatter periodens betalbare skatt og endring i utsatt skatt. Utsatt skatt beregnes med aktuell skattesats på grunnlag av de midlertidige forskjeller som eksisterer mellom regnskapsmessige og skattemessige verdier, samt ligningsmessig underskudd til fremføring. Skatteøkende og skattereduserende midlertidige forskjeller som reverserer eller kan reversere i samme periode er utlignet og nettoført.



Noter Vestmar Transport AS

Note 1 Lønn og andre ytelser

Lønnskostnader	2021	2020
Lønninger	10 892 378	11 206 390
Arbeidsgiveravgift	1 160 087	1 039 116
Pensjonskostnader	156 522	77 659
Andre ytelser	225 267	211 526
Sum	12 434 254	12 534 691

Gjennomsnittlig antall årsverk sysselsatt i regnskapsåret 20

Note 2 Anleggsmidler

	Maskiner og anlegg	Driftsløsøre, inventar ol.	Leasede driftsmidler	Sum
Anskaffelseskost pr. 01.01.21	6 034 611	580 098	43 262 181	49 876 891
+ Tilgang kjøpte driftsmidler	69 000		6 281 350	6 350 350
- Avgang i året			1 250 000	1 250 000
= Anskaffelseskost 31.12.21	6 103 611	580 098	48 293 531	54 977 241
Akkumulerte avskrivninger 31.12.21	5 336 126	580 098	35 675 579	41 591 803
= Bokført verdi 31.12.21	767 485	0	12 617 952	13 385 437
Årets ordinære avskrivninger	358 850		5 766 770	6 125 620
Økonomisk levetid	0-5 år	5 år	5 år	

Note 3 Pantstillelser og garantier

Gjeld som er sikret ved pant	2021	2020
Gjeld til kredittinstitusjoner (langsiktig)	0	0
Øvrig langsiktig gjeld (leasinggjeld)	11 835 811	10 958 280
Gjeld til kredittinstitusjoner (kortsiktig)	71 485	0
Sum	11 907 296	10 958 280

Balansført verdi av pantsatte eiendeler	2021	2020
Transportmidler	12 908 689	12 656 973
Sum	12 908 689	12 656 973

Gjeld som forfaller lenger frem i tid enn 5 år	2021	2020
Gjeld til kredittinstitusjoner	0	0
Øvrig langsiktig gjeld	0	0



Noter Vestmar Transport AS

Note 4 Mellomværende med selskaper i samme konsern

Fordringer	2021	2020
Langsiktige fordringer	0	0
Kundefordringer	0	0
Fordring konsernbidrag	995 152	695 959

Gjeld	2021	2020
Langsiktig gjeld	0	0
Leverandørgjeld	0	151 461
Kortsiktig gjeld	0	0

Note 5 Bundne skattetrekkmidler

Skyldig skattetrekk pr 31. desember 2021 utgjør kr 390 149.

Innstående bundet beløp på konto for skattetrekk pr 31. desember 2021 utgjør kr 390 149.

Note 6 Aksjonærer

Aksjekapitalen i Vestmar Transport AS pr. 31.12 består av:

	Antall	Pålydende	Bokført
Ordinære aksjer	2 000	1 000,0	2 000 000
Sum	2 000		2 000 000

Eierstruktur

De største aksjonærene i % pr. 31.12 var:

	Ordinære	Eierandel	Stemmeandel
Drangedal Bilruter AS	2 000	100,0	100,0



BDO AS
Leirvollen 21A, 3736 Skien
Løkkebakken 24, 3770 Kragerø

Uavhengig revisors beretning

Til generalforsamlingen i Vestmar Transport AS

Konklusjon

Vi har revidert årsregnskapet til Vestmar Transport AS.

Årsregnskapet består av:

- Balanse per 31. desember 2021
- Resultatregnskap for 2021
- Noter til årsregnskapet, herunder et sammendrag av viktige regnskapsprinsipper.

Etter vår mening:

- Oppfyller årsregnskapet gjeldende lovkrav, og
- Gir årsregnskapet et rettviseende bilde av selskapets finansielle stilling per 31. desember 2021 og av dets resultater for regnskapsåret avsluttet per denne datoen i samsvar med regnskapslovens regler og god regnskapsskikk i Norge.

Grunnlag for konklusjonen

Vi har gjennomført revisjonen i samsvar med de internasjonale revisjonsstandardene International Standards on Auditing (ISA-ene). Våre oppgaver og plikter i henhold til disse standardene er beskrevet nedenfor under Revisors oppgaver og plikter ved revisjonen av årsregnskapet. Vi er uavhengige av selskapet slik det kreves i lov, forskrift og International Code of Ethics for Professional Accountants (inkludert internasjonale uavhengighetsstandarder) utstedt av the International Ethics Standards Board for Accountants (IESBA-reglene), og vi har overholdt våre øvrige etiske forpliktelser i samsvar med disse kravene. Innhentet revisjonsbevis er etter vår vurdering tilstrekkelig og hensiktsmessig som grunnlag for vår konklusjon.

Styret og daglig leders ansvar for årsregnskapet

Styret og daglig leder (ledelsen) er ansvarlig for å utarbeide årsregnskapet og for at det gir et rettviseende bilde i samsvar med regnskapslovens regler og god regnskapsskikk i Norge. Ledelsen er også ansvarlig for slik intern kontroll som den finner nødvendig for å kunne utarbeide et årsregnskap som ikke inneholder vesentlig feilinformasjon, verken som følge av misligheter eller utilsiktede feil.

Ved utarbeidelsen av årsregnskapet må ledelsen ta standpunkt til selskapets evne til fortsatt drift og opplyse om forhold av betydning for fortsatt drift. Forutsetningen om fortsatt drift skal legges til grunn for årsregnskapet så lenge det ikke er sannsynlig at virksomheten vil bli avviklet.

Revisors oppgaver og plikter ved revisjonen av årsregnskapet

Vårt mål er å oppnå betryggende sikkerhet for at årsregnskapet som helhet ikke inneholder vesentlig feilinformasjon, verken som følge av misligheter eller utilsiktede feil, og å avgi en revisjonsberetning som inneholder vår konklusjon. Betryggende sikkerhet er en høy grad av sikkerhet, men ingen garanti for at en revisjon utført i samsvar med lov, forskrift og god revisjonsskikk i Norge, herunder ISA-ene, alltid vil avdekke vesentlig feilinformasjon som eksisterer. Feilinformasjon kan oppstå som følge av misligheter eller utilsiktede feil. Feilinformasjon blir vurdert som vesentlig dersom den enkeltvis eller samlet med rimelighet kan forventes å påvirke økonomiske beslutninger som brukerne foretar basert på årsregnskapet.



For videre beskrivelse av revisors oppgaver og plikter vises det til:
<https://revisorforeningen.no/revisjonsberetninger>

BDO AS

Espen Åsulfsen
statsautorisert revisor
(elektronisk signert)

Penneo Dokumentnøkkel: 57D0C-LKCEG-72CB5-HOKEF-CE070-7LH0D



PENNEO

Signaturene i dette dokumentet er juridisk bindende. Dokument signert med "Penneo™ - sikker digital signatur".
De signerende parter sin identitet er registrert, og er listet nedenfor.

"Med min signatur bekrefter jeg alle datoer og innholdet i dette dokument."

Espen Åsulfsen

Partner

På vegne av: BDO AS

Serienummer: 9578-5995-4-86713

IP: 188.95.xxx.xxx

2022-04-22 13:49:06 UTC



Penneo Dokumentnøkkel: 57D0C-LKCEG-72C85-HOKEF-CE070-7LH0D

Dokumentet er signert digitalt, med **Penneo.com**. Alle digitale signatur-data i dokumentet er sikret og validert av den datamaskin-utregnede hash-verdien av det opprinnelige dokument. Dokumentet er låst og tids-stemplet med et sertifikat fra en betrodd tredjepart. All kryptografisk bevis er integrert i denne PDF, for fremtidig validering (hvis nødvendig).

Hvordan bekrefter at dette dokumentet er originalen?

Dokumentet er beskyttet av ett Adobe CDS sertifikat. Når du åpner dokumentet i

Adobe Reader, skal du kunne se at dokumentet er sertifisert av **Penneo e-signature service <penneo@penneo.com>**. Dette garanterer at innholdet i dokumentet ikke har blitt endret.

Det er lett å kontrollere de kryptografiske beviser som er lokalisert inne i dokumentet, med Penneo validator - <https://penneo.com/validate>