



## ÅRSREGNSKAPET FOR REGNSKAPSÅRET 2020 - GENERELL INFORMASJON

### Enheten

Organisasjonsnummer: 955 809 912  
Organisasjonsform: Samvirkeforetak  
Foretaksnavn: COOP JØLSTER SA  
Forretningsadresse: 6843 SKEI I JØLSTER

### Regnskapsår

Årsregnskapets periode: 01.01.2020 - 31.12.2020

### Konsern

Morselskap i konsern: Nei

### Regnskapsregler

Regler for små foretak benyttet: Ja  
Benyttet ved utarbeidelsen av årsregnskapet til selskapet: Regnskapslovens alminnelige regler

### Årsregnskapet fastsatt av kompetent organ

Bekreftet av representant for selskapet: Øystein Årdal  
Dato for fastsettelse av årsregnskapet: 07.04.2021

### Grunnlag for avgivelse

År 2020: Årsregnskapet er elektronisk innlevert  
År 2019: Tall er hentet fra elektronisk innlevert årsregnskap fra 2020

*Det er ikke krav til at årsregnskapet m.v. som sendes til Regnskapsregisteret er undertegnet. Kontrollen på at dette er utført ligger hos revisor/enhetens øverste organ. Sikkerheten ivaretas ved at innsender har rolle/rettighet for innsending av årsregnskapet via Altinn, og ved at det bekreftes at årsregnskapet er fastsatt av kompetent organ.*

Brønnøysundregistrene, 12.06.2022



## Resultatregnskap

Beløp i: NOK	Note	2020	2019
<b>RESULTATREKNESKAP</b>			
<b>Inntekter</b>			
Salgsinntekt		66 686 569	61 820 645
Kjøpebonus		-569 347	-473 580
Annen driftsinntekt		3 439 362	1 735 569
<b>Sum inntekter</b>		<b>69 556 584</b>	<b>63 082 634</b>
<b>Kostnader</b>			
Varekostnad		54 369 082	52 259 176
Lønnskostnad		4 813 778	4 775 401
Avskrivning på driftsmidler		530 800	712 001
Annen driftskostnad		2 102 623	2 347 731
<b>Sum kostnader</b>		<b>61 816 283</b>	<b>60 094 309</b>
<b>Driftsresultat</b>		<b>7 740 301</b>	<b>2 988 324</b>
<b>Finansinntekter og finanskostnader</b>			
Anna renteinntekt		264 842	280 994
<b>Sum finansinntekter</b>		<b>264 842</b>	<b>280 994</b>
Annan rentekostnad		126 424	54 267
Annen finanskostnad		29 949	30 081
<b>Sum finanskostnader</b>		<b>156 373</b>	<b>84 348</b>
<b>Netto finans</b>		<b>108 468</b>	<b>196 647</b>
<b>Ordinært resultat før skattekostnad</b>		<b>7 848 769</b>	<b>3 184 971</b>
Skattekostnad på ordinært resultat		1 801 971	874 520
<b>Ordinært resultat etter skattekostnad</b>		<b>6 046 798</b>	<b>2 310 451</b>
<b>Årsresultat</b>		<b>6 046 798</b>	<b>2 310 451</b>
<b>Årsresultat etter minoritetsinteresser</b>		<b>6 046 798</b>	<b>2 310 451</b>
<b>Totalresultat</b>		<b>6 046 798</b>	<b>2 310 451</b>



## Resultatregnskap

<b>Beløp i: NOK</b>	<b>Note</b>	<b>2020</b>	<b>2019</b>
<b>Overføringer og disponeringar</b>			
Avsatt til reservefond		1 550 000	580 000
Avsatt til annen egenkapital		4 496 798	1 730 451
<b>Sum overføringer og disponeringar</b>		<b>6 046 798</b>	<b>2 310 451</b>



## Balanse

Beløp i: NOK	Note	2020	2019
<b>BALANSE - EIGEDELAR</b>			
<b>Anleggsmiddel</b>			
<b>Immaterielle egedelar</b>			
Utsett skattefordel		220 517	560 283
<b>Sum immaterielle egedelar</b>		<b>220 517</b>	<b>560 283</b>
<b>Varige driftsmiddel</b>			
Tomt		2 266 664	2 615 062
Andre egedommar		7 380 198	6 942 898
Forretningsbygg		3 542 827	5 392 936
Maskiner og inventar		533 764	497 755
<b>Sum varige driftsmiddel</b>		<b>13 723 453</b>	<b>15 448 651</b>
<b>Finansielle anleggsmiddel</b>			
Investeringer i aksjer og andeler		719 513	719 513
Obligasjoner og andre fordringer		1 200 000	
<b>Sum finansielle anleggsmiddel</b>		<b>1 919 513</b>	<b>719 513</b>
<b>Sum anleggsmiddel</b>		<b>15 863 483</b>	<b>16 728 446</b>
<b>Omløpsmiddel</b>			
<b>Varer</b>			
<b>Sum varer</b>		<b>4 959 761</b>	<b>5 266 515</b>
<b>Krav</b>			
Kundefordringer		3 547 816	5 783 452
Andre kortsiktige fordringer		12 500	
<b>Sum krav</b>		<b>3 560 316</b>	<b>5 783 452</b>
<b>Bankinnskott, kontantar og liknande</b>			
Bankinnskudd, kontanter o.l.		33 749 097	19 808 385
<b>Sum bankinnskott, kontantar og liknande</b>		<b>33 749 097</b>	<b>19 808 385</b>
<b>Sum omløpsmiddel</b>		<b>42 269 174</b>	<b>30 858 352</b>
<b>SUM EIGEDELAR</b>		<b>58 132 657</b>	<b>47 586 798</b>



## Balanse

Beløp i: NOK	Note	2020	2019
<b>BALANSE - EIGENKAPITAL OG GJELD</b>			
<b>Eigenkapital</b>			
<b>Innskoten eigenkapital</b>			
Behaldning av egne aksjar		245 468	239 305
<b>Sum innskoten eigenkapital</b>		<b>245 468</b>	<b>239 305</b>
<b>Opptent eigenkapital</b>			
Reservefond		11 173 623	9 623 623
Annen egenkapital		28 320 395	23 823 597
<b>Sum opptent eigenkapital</b>		<b>39 494 018</b>	<b>33 447 220</b>
<b>Sum eigenkapital</b>		<b>39 739 487</b>	<b>33 686 525</b>
<b>Gjeld</b>			
<b>Langsiktig gjeld</b>			
<b>Anna langsiktig gjeld</b>			
Øvrig langsiktig gjeld		13 873 549	9 982 991
<b>Sum anna langsiktig gjeld</b>		<b>13 873 549</b>	<b>9 982 991</b>
<b>Sum langsiktig gjeld</b>		<b>13 873 549</b>	<b>9 982 991</b>
<b>Kortsiktig gjeld</b>			
Leverandørgjeld		801 368	1 464 507
Betalbar skatt		1 462 205	855 447
Skyldig offentlige avgifter		855 873	317 022
Utbytte		921 805	802 477
Annen kortsiktig gjeld		478 370	477 828
<b>Sum kortsiktig gjeld</b>		<b>4 519 621</b>	<b>3 917 282</b>
<b>Sum gjeld</b>		<b>18 393 170</b>	<b>13 900 273</b>
<b>SUM EIGENKAPITAL OG GJELD</b>		<b>58 132 657</b>	<b>47 586 798</b>



## Brønnøysundregistrene

### ÅRSREGNSKAP FOR REGNSKAPSÅRET 2020 - GENERELL INFORMASJON

Journalnummer: 2021 343345

#### Enheten

Organisasjonsnummer: 955 809 912  
Organisasjonsform: Samvirkeforetak  
Foretaksnavn: COOP JØLSTER SA  
6843 SKEI I JØLSTER

#### Regnskapsår

Årsregnskapets periode: 01.01.2020 - 31.12.2020

#### Konsern

Morselskap i konsern: Nei

#### Regnskapsregler

Regler for små foretak benyttet: Ja  
Benyttet ved utarbeidelsen av  
årsregnskapet til selskapet: Regnskapslovens alminnelige regler

#### Årsregnskapet fastsatt av kompetent organ

Bekreftet av representant for selskapet: Øystein Årdal  
Dato for fastsettelse av årsregnskapet: 07.04.2021

#### Grunnlag for avgivelse

År 2020: Årsregnskap er elektronisk innlevert.  
År 2019: Tall er hentet fra elektronisk innlevert årsregnskap fra 2020.

*Det er ikke krav til at årsregnskapet m.v. som sendes til Regnskapsregisteret er undertegnet. Kontrollen på at dette er utført ligger hos revisor/enhetens øverste organ. Sikkerheten ivaretas ved at innsender har rolle/rettighet for innsending av årsregnskapet via Altinn, og ved at det bekreftes at årsregnskapet er fastsatt av kompetent organ.*

Brønnøysundregistrene, 19.06.2021



Organisasjonsnr: 955 809 912  
COOP JØLSTER SA

## RESULTATREGNSKAP

<b>Beløp i: NOK</b>	<b>Note</b>	<b>2020</b>	<b>2019</b>
<b>RESULTATREKNESKAP</b>			
<b>Inntekter</b>			
Salgsinntekt		66 686 569	61 820 645
Kjøpebonus		-569 347	-473 580
Annen driftsinntekt		3 439 362	1 735 569
<b>Sum inntekter</b>		<b>69 556 584</b>	<b>63 082 634</b>
<b>Kostnader</b>			
Varekostnad		54 369 082	52 259 176
Lønnskostnad		4 813 778	4 775 401
Avskrivning på driftsmidler		530 800	712 001
Annen driftskostnad		2 102 623	2 347 731
<b>Sum kostnader</b>		<b>61 816 283</b>	<b>60 094 309</b>
<b>Driftsresultat</b>		<b>7 740 301</b>	<b>2 988 324</b>
<b>Finansinntekter og finanskostnader</b>			
Anna renteinntekt		264 842	280 994
<b>Sum finansinntekter</b>		<b>264 842</b>	<b>280 994</b>
Annan rentekostnad		126 424	54 267
Annen finanskostnad		29 949	30 081
<b>Sum finanskostnader</b>		<b>156 373</b>	<b>84 348</b>
<b>Netto finans</b>		<b>108 468</b>	<b>196 647</b>
<b>Ordinært resultat før skattekostnad</b>		<b>7 848 769</b>	<b>3 184 971</b>
Skattekostnad på ordinært resultat		1 801 971	874 520
<b>Ordinært resultat etter skattekostnad</b>		<b>6 046 798</b>	<b>2 310 451</b>
<b>Årsresultat</b>		<b>6 046 798</b>	<b>2 310 451</b>
<b>Årsresultat etter minoritetsinteresser</b>		<b>6 046 798</b>	<b>2 310 451</b>
<b>Totalresultat</b>		<b>6 046 798</b>	<b>2 310 451</b>
<b>Overføringer og disponeringar</b>			
Avsatt til reservefond		1 550 000	580 000
Avsatt til annen egenkapital		4 496 798	1 730 451
<b>Sum overføringer og disponeringar</b>		<b>6 046 798</b>	<b>2 310 451</b>



Organisasjonsnr: 955 809 912  
COOP JØLSTER SA

## BALANSE

Beløp i: NOK	Note	2020	2019
<b>BALANSE - EIGEDELAR</b>			
<b>Anleggsmiddel</b>			
<b>Immaterielle egedelar</b>			
Utsett skattefordel		220 517	560 283
<b>Sum immaterielle egedelar</b>		<b>220 517</b>	<b>560 283</b>
<b>Varige driftsmiddel</b>			
Tomt		2 266 664	2 615 062
Andre egedommar		7 380 198	6 942 898
Forretningsbygg		3 542 827	5 392 936
Maskiner og inventar		533 764	497 755
<b>Sum varige driftsmiddel</b>		<b>13 723 453</b>	<b>15 448 651</b>
<b>Finansielle anleggsmiddel</b>			
Investeringer i aksjer og andeler		719 513	719 513
Obligasjoner og andre fordringer		1 200 000	
<b>Sum finansielle anleggsmiddel</b>		<b>1 919 513</b>	<b>719 513</b>
<b>Sum anleggsmiddel</b>		<b>15 863 483</b>	<b>16 728 446</b>
<b>Omløpsmiddel</b>			
<b>Varer</b>			
<b>Sum varer</b>		<b>4 959 761</b>	<b>5 266 515</b>
<b>Krav</b>			
Kundefordringer		3 547 816	5 783 452
Andre kortsiktige fordringer		12 500	
<b>Sum krav</b>		<b>3 560 316</b>	<b>5 783 452</b>
<b>Bankinnskot, kontantar og liknande</b>			
Bankinnskudd, kontanter o. l.		33 749 097	19 808 385
<b>Sum bankinnskot, kontantar og liknande</b>		<b>33 749 097</b>	<b>19 808 385</b>
<b>Sum omløpsmiddel</b>		<b>42 269 174</b>	<b>30 858 352</b>
<b>SUM EIGEDELAR</b>		<b>58 132 657</b>	<b>47 586 798</b>

## BALANSE - EIGENKAPITAL OG GJELD

### Eigenkapital



<b>Innskoten egenkapital</b>		
Behaldning av egne aksjar	245 468	239 305
<b>Sum innskoten egenkapital</b>	<b>245 468</b>	<b>239 305</b>
<b>Opptent egenkapital</b>		
Reservefond	11 173 623	9 623 623
Annen egenkapital	28 320 395	23 823 597
<b>Sum opptent egenkapital</b>	<b>39 494 018</b>	<b>33 447 220</b>
<b>Sum egenkapital</b>	<b>39 739 487</b>	<b>33 686 525</b>
<b>Gjeld</b>		
<b>Langsiktig gjeld</b>		
<b>Anna langsiktig gjeld</b>		
Øvrig langsiktig gjeld	13 873 549	9 982 991
<b>Sum anna langsiktig gjeld</b>	<b>13 873 549</b>	<b>9 982 991</b>
<b>Sum langsiktig gjeld</b>	<b>13 873 549</b>	<b>9 982 991</b>
<b>Kortsiktig gjeld</b>		
Leverandørgjeld	801 368	1 464 507
Betalbar skatt	1 462 205	855 447
Skyldig offentlige avgifter	855 873	317 022
Utbytte	921 805	802 477
Annen kortsiktig gjeld	478 370	477 828
<b>Sum kortsiktig gjeld</b>	<b>4 519 621</b>	<b>3 917 282</b>
<b>Sum gjeld</b>	<b>18 393 170</b>	<b>13 900 273</b>
<b>SUM EIGENKAPITAL OG GJELD</b>	<b>58 132 657</b>	<b>47 586 798</b>



Organisasjonsnr: 955 809 912  
COOP JØLSTER SA

NOTEOPPLYSNINGER - SELSKAP - alle poster oppgitt i hele tall

Note

Rekneskapsprinsipp

Note

Ytingar til leiande personer  
Er det gitt ytingar til leiande person: Nei

Ytingar til dagleg leiar

Ytingar	Lønn	Pensj.plikt	Andre godtgj.
	918752.00		

Note

Antall årsverk i regnskapsåret

Verksemda har hatt følgjende tal på årsverk:  
10.00

Note

Lån og sikkerheitsstilling til leiande personar

Er det gitt lån eller sikkerheitsstilling til leiande personar: Nei



<b>Resultatregnskap</b>			
Coop Jølster SA			
<b>Driftsinntekter og driftskostnader</b>	<b>Note</b>	<b>2020</b>	<b>2019</b>
Salgsinntekt		66 686 569	61 820 645
Kjøpebonus		-569 347	-473 580
Annen driftsinntekt		3 439 362	1 735 569
Sum driftsinntekter		<u>69 556 584</u>	<u>63 082 634</u>
Varekostnad		54 369 082	52 259 176
Lønnskostnad		4 813 778	4 775 401
Avskrivning på driftsmidler		530 800	712 001
Annen driftskostnad		2 102 623	2 347 731
Sum driftskostnader		<u>61 816 283</u>	<u>60 094 309</u>
Driftsresultat		<u>7 740 301</u>	<u>2 988 324</u>
<b>Finansinntekter og finanskostnader</b>			
Annen renteinntekt		264 842	280 994
Annen rentekostnad		126 424	54 267
Annen finanskostnad		29 949	30 081
Resultat av finansposter		<u>108 468</u>	<u>196 647</u>
Resultat før skattekostnad		<u>7 848 769</u>	<u>3 184 971</u>
Skattekostnad på ordinært resultat		1 801 971	874 520
Årsoverskudd		<u>6 046 798</u>	<u>2 310 451</u>
<b>Overføringer</b>			
Avsatt til reservefond		1 550 000	580 000
Avsatt til annen egenkapital		4 496 798	1 730 451
Sum overføringer		<u>6 046 798</u>	<u>2 310 451</u>



<b>Balanse</b>			
Coop Jølster SA			
<b>Eiendeler</b>	<b>Note</b>	<b>2020</b>	<b>2019</b>
<b>Anleggsmidler</b>			
<b>Immaterielle eiendeler</b>			
Utsatt skattefordel		220 517	560 283
Sum immaterielle eiendeler		<u>220 517</u>	<u>560 283</u>
<b>Varige driftsmidler</b>			
Tomt		2 266 664	2 615 062
Andre egedommar		7 380 198	6 942 898
Forretningsbygg		3 542 827	5 392 936
Maskiner og inventar		533 764	497 755
Sum varige driftsmidler		<u>13 723 453</u>	<u>15 448 651</u>
<b>Finansielle driftsmidler</b>			
Investeringer i aksjer og andeler		719 513	719 513
Obligasjoner og andre fordringer		1 200 000	0
Sum finansielle anleggsmidler		<u>1 919 513</u>	<u>719 513</u>
Sum anleggsmidler		<u>15 863 483</u>	<u>16 728 446</u>
<b>Omløpsmidler</b>			
Lager av varer og annen beholdning		4 959 761	5 266 515
<b>Fordringer</b>			
Kundefordringer		3 547 816	5 783 452
Andre kortsiktige fordringer		12 500	0
Sum fordringer		<u>3 560 316</u>	<u>5 783 452</u>
<b>Investeringer</b>			
<b>Bankinnskudd, kontanter o.l.</b>		<b>33 749 097</b>	<b>19 808 385</b>
Sum omløpsmidler		<u>42 269 174</u>	<u>30 858 352</u>
Sum eiendeler		<u>58 132 657</u>	<u>47 586 798</u>



<b>Balanse</b>			
Coop Jølster SA			
	Note	2020	2019
<b>Egenkapital og gjeld</b>			
<b>Innskutt egenkapital</b>			
Egne aksjer		245 468	239 305
Sum innskutt egenkapital		<u>245 468</u>	<u>239 305</u>
<b>Opptjent egenkapital</b>			
Reservefond		11 173 623	9 623 623
Annen egenkapital		28 320 395	23 823 597
Sum opptjent egenkapital		<u>39 494 018</u>	<u>33 447 220</u>
Sum egenkapital		<u>39 739 487</u>	<u>33 686 525</u>
<b>Gjeld</b>			
<b>Avsetning for forpliktelser</b>			
<b>Annen langsiktig gjeld</b>			
Øvrig langsiktig gjeld		13 873 549	9 982 991
Sum annen langsiktig gjeld		<u>13 873 549</u>	<u>9 982 991</u>
<b>Kortsiktig gjeld</b>			
Leverandørgjeld		801 368	1 464 507
Betalbar skatt		1 462 205	855 447
Skyldig offentlige avgifter		855 873	317 022
Utbytte		921 805	802 477
Annen kortsiktig gjeld		478 370	477 828
Sum kortsiktig gjeld		<u>4 519 621</u>	<u>3 917 282</u>
Sum gjeld		<u>18 393 170</u>	<u>13 900 273</u>
Sum egenkapital og gjeld		<u>58 132 657</u>	<u>47 586 798</u>



# Årsmelding og rekneskap for Coop Jølster SA for året 2020

1936 - 2020

84 år i forbrukeren si teneste

## Årsmøte

Årsmøtet vert halde på Thon Hotel Jølster, onsdag 07. april 2021 kl 20.00

Sakliste:

1. Godkjenning av innkalling og sakliste
2. Val av ordstyrar og skrivar
3. Val av to personar til å skrive under møteboka
4. Årsmelding, rekneskap og budsjett
5. Innkomne saker

Vi ynskjer vel møtt til årsmøtet.

*Styret*

På grunn av Covid-19 ber vi om påmelding innan 05. april på tlf. 48 10 41 68 om du kjem på årsmøtet.

## Årsmelding

### Årsberetning - generelle momenter

#### ANTALL SAMVIRKELAG/MEDLEMMER

Pr. 31.12.2020 var 66 samvirke­lag medlemmer av Coop Norge. Det har vært en nedgang i 2020 på 7 lag som følge av 6 fusjoner og 1 avvikling.

Ved utgangen av 2020 var det 1 887 302 medlemmer i norske samvirke­lag til­knyttet Coop Norge. Tilsvarende tall for foregående år var 1 790 794.

#### KONSUMPRISINDEKSEN 2020 (KILDE SSB, 11.1.2021)

Årsveksten i konsum­prisindeksen (KPI) endte på 1,3 prosent i 2020. Dette er en klart lavere pris­opp­gang sammen­lignet med foregående år, vi må tilbake til 2012 for å finne en lavere årsvekst. Varer viste samlet en svak pris­ned­gang i 2020. Prisene på norske varer viste en pris­ned­gang på 5,4 prosent mens prisene på importerte varer steg 2,9 prosent. For de norske varene var det i hovedsak energiprisene som bidro til denne nedgangen. Årsveksten til KPI justert for av­gifts­endringer og uten energivarer var i 2020 på 3,0 prosent. Dette er den høyest­te målte årsveksten i KPI-JAE siden 2016.

Det har vært en fallende trend i elektrisitet­prisene gjennom store deler av 2020. I gjennomsnitt falt prisene for elektrisitet inkludert nettleie med 29,4 prosent. Prisene på drivstoff og smøremidler falt med 6,0 prosent i 2020.

Prisene på matvarer økte mer enn vanlig i 2020 til tross for en fallende trend gjennom 2. halvår 2020 og med et særlig markant prisfall i desember 2020. Samlet steg prisene med 3,7 prosent fra 2019 til 2020, godt over den gjennomsnittlige prisveksten. Det kan være flere årsaker til oppgangen slik som økte priser fra leverandører, effekter fra jordbruks­opp­jøret, samt høyere priser på importerte matvarer. Det er usikkert i hvilken grad redusert grens­handel og færre besøk på barer og restauranter som følge av koronakrisen kan ha spilt inn på prisveksten.

Særlig høy prisvekst i 2020 hadde frukt og grønnsaker der prisene steg med henholdsvis 8,1 og 5,5 prosent. Gruppen frukt består i stor grad av importerte varer, så her kan den svekkede kronkursen ha vært med å påvirke prisene. Prisene på grønnsaker steg også mye. Også denne gruppen vil være påvirket av

den svake kronen, men ikke i like stor grad som frukt ettersom det produseres en god del grønnsaker i Norge.

Om vi utvider vareomfanget og vurderer alle importerte varer, endte prisøkningen samlet for disse på 2,9 prosent i 2020. Da koronakrisen traff Norge i mars førte dette til en kraftig depresiering av kronen mot euro og dollar. En euro kostet på det meste godt over 12 NOK, noe som er tidenes høyeste nivå for kronkursen mot euro.

Det har også vært en kraftig prisstigning på møbler, innrednings- og dekorasjonsartikler i 2020. Prisene for denne gruppen steg med 6,6 prosent fra 2019 til 2020. Det er fristende å peke på økt etterspørsel etter interiør som følge av år der vi alle har tilbragt mer tid hjemme og foretatt oppgraderinger i hjemmet. I tillegg er prisene for denne gruppen i stor grad påvirket av valutakursen ettersom møbler, innrednings- og dekorasjonsartikler ofte er importerte varer.

#### OMSETNING OG MARKEDSANDEL


Samvirke­lagene ser ut til å få en samlet omsetning i 2020 på omtrent 54,4 milliarder kroner. Dette er en økning på hele 16,7 % fra 2019. I tillegg kommer omsetningen fra Norsk Butikkdrift AS, som er eid av Coop Norge SA. Hvis vi inkluderer Norsk Butikkdrift AS, blir den samlede omsetningen på omtrent 63,4 milliarder kroner. Det ser ut til at Coop sin markedsandel er redusert fra 29,5 % i 2019 til 29,4 % i 2020.

#### MAKROØKONOMISKE HOVEDSTØRRELSER (KILDE SSB, 11.12.2020)

Fra sommeren 2021 ventes den økonomiske aktiviteten å tilta markert i takt med at befolkningen vaksineres og smittetrykket avtar. SSB ventet en gradvis rente­opp­gang fra midten av 2021.


Nedenfor vises prosentvis endring fra året for for noen makro­økonomiske prognoser for 2019-2023.

Prognoser	2019	2020	2021	2022	2023
BNP Fastlands-	2,3	-3,0	3,7	3,6	2,9
Arbeidsledighet	3,7	4,8	4,5	3,9	3,9
Konsum­pris­indeks	2,2	1,3	2,5	2,4	2,1
Årslønn	3,5	2,4	2,1	3,6	3,9
Pengemarkedsrente	1,6	0,7	0,5	0,8	1,2



## Coop Jølster

Når vi i mars vart råka av covid-19 og det meste vart fullstendig snudd på hovudet, vart vi usikre på kva dette ville medføre. Ingen kunne sjå føre seg kva konsekvenser dette ville få frå våren og utover sommaren. Ein pandemi vi ikkje kunne forutsjå konsekvensane av. Det kunne bli permitteringer og omsetningssvikt.



Nye rutiner og arbeidsoppgåver med oppfølging av smittevernsregler som har følgt oss inn i det nye året.

Når det er sagt, viste det seg at det vart ei eksplosiv omsetningsauke, auka snitt-handel. Folk reiser og ferierer i nærområdet (Norgesferie), bruker hyttene sine og drar ikkje utenlands.

Omsetningen viser rekordtall og god inntjening. Summen av dette har resultert i at vi kan legge fram det beste resultatet i Coop Jølster si historie.

Vi utvida opningstidene både på Marked og Bygg/mix, og dette har hatt god effekt.


Vi fekk ein auke både på daglegvare og bygg/mix på 15% i 2020.

Coop Jølster har i 2020 seldd eiendomen som Jølster Bil har leigd med oss sidan 1999 og med dette selget gir vi dei mulighet til å drive og utvikle verksemda vidare i sentrum av Skei.

Styret for Coop Jølster har vore i fleire møter med Coop Norge og Coop Nord-vest med tanke på ein eventuell fusjon. Vi hadde planlagt å halde eit fysisk folkemøte/medlemsmøte i slutten av 2020 der representantar frå Coop Norge og Coop Nordvest ville vere med. Her ville det vere mulighet til å kunne få svar på dei spørsmål som er relevante i denne saka.

Møtet vart avlyst og utsatt grunna Covid-19 der dei aktuelle deltakarane ikkje kunne komme. Ny dato for møtet er ikkje sett, også dette pga. Covid-19

## Fordeling av omsetning pr. avdeling 2020:



I 2020 hadde vi ei netto omsetning på Kr. 66.117.222,- som er 4.770.157,- over 2019 og som tilsvarer ein auke 7,8% Coop Jølster hadde eit overskot på Kr.6.046.798,- etter skatt, mot Kr. 2.310.451,- i 2019. Som er ein auke på Kr 3.736.346,-

## Disponering av overskotet

Styret rår til at overskotet på Kr.6.046.798,- vart fordelt slik:  
 Avsatt til reservefond Kr.1.550.000,-  
 Avsatt til annen egenkapital Kr.4.496.798,-  
 Total Kr. 6.046.798,-

Styret er svært godt nøgd med det gode resultatet i år.

## Grunnlag for vidare drift

Føresnaden om vidare drift er lagt til grunn ved utarbeiding av årsmelding for 2020 og budsjett for 2021. Styret meiner det framleis er godt grunnlag for vidare drift.

## Styret

Styret har i 2020 vore samansett slik:

Arve Dvergsdal, leiar\*  
Eva Kristin Årdal, nestleiar  
Gunn Årnes, styremedlem  
Jon Sandal, styremedlem\*  
Siv Mari Sunde, styremedlem (valt av tilsette)

## Vararepresentantar til styret:

Øystein Årdal\*  
Henny Sandal  
Benedikte Sægrov (frå dei tilsette)\*  
Jon Egge (frå dei tilsette)

## Valnemnd til dette årsmøtet

Britt Krøvel Flatjord, leiar\*  
Jon Arve Forde  
Sissel Gjesdal Sægrov

## Vararepresentantar:

Oddgeir Aardal

Dei som er merka med \* er på val i 2021

I 2020 har det vore 6 styremøte, og det har vore behandla 24 saker.

## Møter og kurs

Alle møter og kurs som personalet har delteke på har blitt gjennomført på Teams i 2020. Dagleg leder har delteke på årsmøtet i Coop Norge og Organisasjons- og medlemsforum 2020 begge vart gjennomført på Teams.

## Personalet

Laget har i 2020 hatt 23 tilsette som utgjør om lag 10 årsverk.

## Likestilling

Lagets styre består av 3 kvinner og 2 menn i styret, ei fordeling på 60/40.

## Medlemsinnskot

Medlemsinnskot pr. 31.12.2020 er kr 13.873.549.-. Ein auke på 3,89 mill. Rente på medlemsinnskot i 2020 var kr 126.424.-. Kjøpeubytting til medlemmane fordeler seg med Kr.514.171.- på Daglegvarer og Kr.55.176 på Bygg.

På Coop marked er 75% salg til medlemmer.

Pr. 31.12.2020 hadde Coop Jølster 826 medlemmer. Vi fekk 42 nye medlemmer i fjor.

Kommunikasjonen med medlemmane går gjennom Coop Appen, medlemskampanjer, medlemsblad i butikk og usendte medlemsbrev. Ved bruk av Coop Appen kan medlemmane registrere medlemskort betale med Coopay og få kvitteringer på kjøp. Samtidig foregår stadig meir kommunikasjon med kunder og medlemmer via sosiale medier som Facebook, Instagram og egne Coopsider.

## Sluttord

Styret legg fram ei årsmelding som kan vise til auka omsetning og det beste resultatet i lagets historie. Styret er godt tilfreds med det gode resultatet. Vi har styrka egenkapitalen, sikra bonus til medlemmane og rekneskapen med tilhøyrande notar gjev grundig informasjon om årets virksomheit.

Styret i Coop Jølster vil til slutt takke alle tilsette og tillitsvalde for god innsats i 2020. Stor takk til medlemmer og kundar som sluttar opp om laget med kjøp av varer og innskot. Vi oppfordrar til vidare bruk av Coop Jølster for alle innkjøp. Dette gjelder såvel daglegvarer, jernvarer, bygningvarer, kraftfor og gjødsel. Dette vil danne det beste grunnlaget for vidare lokal satsing og eit framtidig sterkt Coop-lag.

Styret ser fram til nok eit spanande og utfordrande år i 2021.

Slek, den 28. februar 2021

Arve Dvergsdal  
formann

*Arve Dvergsdal*

Gunn Årnes  
styremedlem

*Gunn Årnes*

Eva Kristin Årdal  
medleiar

*Eva K. Årdal*


Jon Sandal  
styremedlem

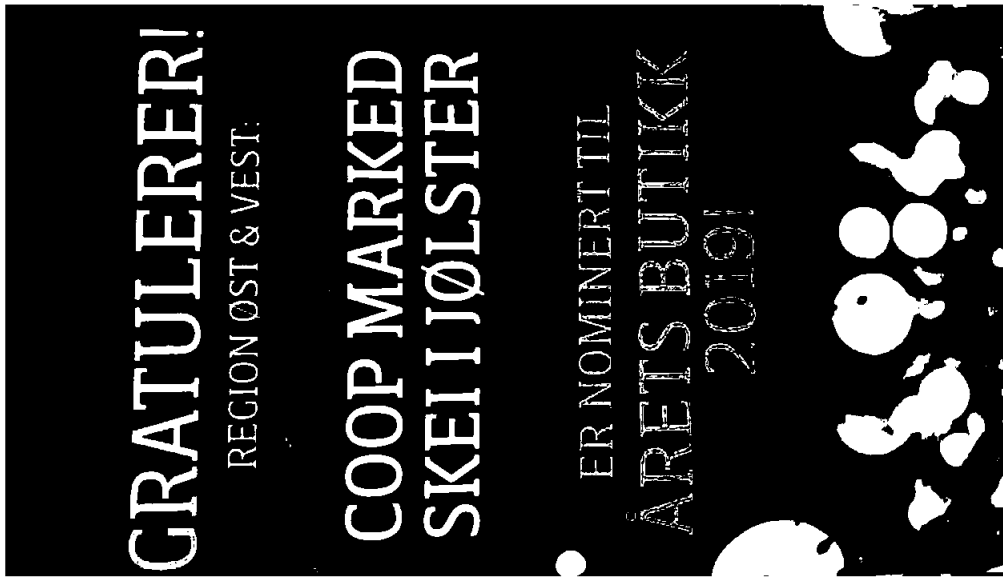
*Jon Sandal*

Siv Mari Sunde  
styremedlem


*Siv Mari Sunde*

*Siv Mari Sunde*





Coop Marked Jølster har dei tre siste åra vore nominert til årets butikk i region Øst/Vest i klassen over 12 mill. i omsetning.



Riving av torgplass i september -20



Jo Gunnar med ny genser – ”TAKK for at du holder avstand”



## COOP JØLSTER SA

### RESULTATREKNESKAP

#### DRIFTSINNTEKTER

	2020	%	2019	%
Salsinntekt	66 886 569		61 820 645	
Kjøpebonus til medlemmer	569 347		473 580	
Netto omsætning	66 117 222	100,0	61 347 065	100,0
Vareforbruk	54 844 667	83,0	52 545 189	85,7
Bruttoforteneste	11 272 555	17,0	8 801 876	14,3
Bonus	475 585	0,7	286 013	0,5
Provisjonsinntekter	80 748	0,1	92 315	0,2
Gjennskaffelse av salg av varige driftsmidler	2 258 393	3,4	-	-
Leighinntekter	1 100 221	1,7	1 643 254	2,7
<b>SUM DRIFTSINNTEKTER</b>	<b>15 187 502</b>	<b>23,0</b>	<b>10 823 458</b>	<b>17,6</b>

#### DRIFTSKOSTNADER

Personalkostnader	4 813 778	7,3	4 775 401	7,8
Rutikk- og driftskostnader	2 102 623	3,2	2 347 731	3,6
Ordinære avskrivninger	530 800	0,8	712 001	1,2
<b>SUM DRIFTSKOSTNADER</b>	<b>7 447 201</b>	<b>11,3</b>	<b>7 835 133</b>	<b>12,8</b>

#### DRIFTSRESULTAT

	7 740 301	11,7	2 988 325	4,9
--	-----------	------	-----------	-----

#### FINANSINNTEKTER/- KOSTNADER

Renteinntekt	264 842		280 995	
Renter på låneinnskott	-126 424		-54 267	
Andre rentekostnader	-		-	
Andre finanskostnader	-29 950		-30 081	
Netto finansposter	108 468	0,2	196 647	0,3

#### RESULTAT FØR SKATTEKOSTNAD

	7 848 769	11,9	3 184 972	5,2
--	-----------	------	-----------	-----

#### Skattar

	1 801 971	2,7	874 520	1,4
--	-----------	-----	---------	-----

#### ÅRSOVERSKOTT

	6 046 798	9,1	2 310 452	3,8
--	-----------	-----	-----------	-----

Som styret tilrår, nyttis:

Avsett til felleseigde ansvarskapital	1 550 000		580 000	
Avsett til reservefond	4 496 798		1 730 452	

#### SUM DISPOSISJONAR

	6 046 798		2 310 452	
--	-----------	--	-----------	--

## COOP JØLSTER SA

### BALANSE PR 31.12.

#### EIGEDELAR

Anleggsmidlar				
Immaterielle eigedelar				
Utsatt skattefordel	7	220 517	560 283	1,2
<b>Sum immaterielle eigedelar</b>	<b>7</b>	<b>220 517</b>	<b>560 283</b>	<b>1,2</b>

#### Varige driftsmidlar

Tonntar	1	2 266 664	2 615 062	
Andre eigedomar	1	7 300 188	6 942 898	
Forretningsbygg	1	3 327 426	5 392 936	
Transportmidlar	1	-	-	
Maskiner og inventar	1	549 165	497 755	
<b>Sum varige driftsmidlar</b>	<b>5</b>	<b>13 723 453</b>	<b>15 448 651</b>	<b>32,5</b>

#### Finansielle anleggsmidlar

Anleiksmisnot NKL	3	687 013	687 013	
Aksjar og andelar	3	32 500	32 500	
Andre langsiktige fordringar	9	1 200 000	-	
<b>Sum finansielle anleggsmidlar</b>	<b>15</b>	<b>1 919 513</b>	<b>719 513</b>	<b>1,5</b>

#### Sum anleggsmidlar

		15 863 483	16 728 447	35,2
--	--	------------	------------	------

#### Omløpsmidlar

Varelagar	2,5	4 959 761	5 266 515	
Utestående krav		3 547 816	5 788 452	
Andre kortsiktige fordringar		12 500	-	
Betalingsmidlar	4	33 746 097	19 808 385	
<b>Sum omløpsmidlar</b>	<b>6,9</b>	<b>42 263 174</b>	<b>30 958 352</b>	<b>64,8</b>

#### SUM EIGEDELAR

		58 132 657	47 586 798	100,0
--	--	------------	------------	-------

NOTAR

NOTAR



## Notar til årsregnskapen for 2020

### COOP Jølster SA

2020 % 2019 %

NOTAR

#### COOP JØLSTER SA

##### EIGENKAPITAL OG GJELD

Eigenkapital	2020	%	2019	%
Imaskoten egenkapital	245 468	0,4	239 305	0,5
Ansvarstilsnitt	245 468	0,4	239 305	0,5
Sum innestøtten egenkapital	1 869 965		1 869 965	
Opplyst egenkapital	11 175 623		9 623 623	
Felleseigd ansvarskapital	700 000		700 000	
Reservefond (vedtektsbestemt)	25 750 431		21 253 632	
Kjøpebyrdefond (vedtektsbestemt)	39 494 019	67,9	33 447 720	70,3
Sum opplyst egenkapital	39 739 487	68,4	33 686 525	70,8
Sum egenkapital				
Gjeld				
Anna langsiktig gjeld				
Gjeld til kredittinstitusjoner	13 873 549	23,9	9 982 991	21,0
Medlemsinnskott				
Sum anna langsiktig gjeld	13 873 549	23,9	9 982 991	21,0
Kortsiktig gjeld				
Leverandørgjeld NKI	375 776			
Leverandørgjeld andre	425 591		1 464 507	
Påkomme ikke-likke skatter	1 462 205		855 447	
Skuldig løn, feriepenger og honorar	478 370		477 828	
Skuldig skattebetrekk/arbeidsleiaravgift/mva	855 873		317 022	
Anna kortsiktig gjeld	921 805		802 477	
Sum kortsiktig gjeld	4 519 620	7,8	3 917 781	8,2
Sum gjeld	18 393 169	31,6	13 900 272	29,2
SUM GJELD OG EIGENKAPITAL	58 132 657	100,0	47 586 797	100,0

Skel, den 28. februar 2021

Arve Dvergstad  
formann

1. Trine Dvergstad

Gunn Årnes  
styremedlem

Elin Årnes

Eva Kristin Årdal  
nestleder

Eva K. Årdal

Jon Sundal  
styremedlem

Jon Sundal

Øystein Årdal  
styrar

Øystein Årdal

Siv Mari Sunde  
styremedlem

Siv Mari Sunde

Siv Mari Sunde  
frå dei tilsette

**Rekneskapsprinsipp**  
I årsregnskapen er alle poster verdsett og periodisert i samsvar med rekneskapslova og reglane som følgjer av god rekneskapskikk for små føretak.

**Klassifisering**  
Eigedelar bestemte til varig eige eller bmk. samt fordringar med forfall meir enn eitt år etter balansedagen er medteke som anleggsmidlar. Andre eigedelar er klassifisert som omløpsmidlar. Gjeld som forfall seinare enn eit år etter rekneskapsperioden sin ende er oppført som langsiktig gjeld.

**Varige driftsmidlar og avskrivningar**  
Varige driftsmidlar er vurdert til historisk kost etter frådrag for bedriftsøkonomiske avskrivningar som er berekna på grunnlag av kospris og forventna økonomisk levetid.

**Aksjar**  
Omløpsaksjar er vurdert til det lågaste av gjennomsnittleg kospris og verkeleg verdi. Andre aksjar som er ført opp i rekneskapslova er ført til kospris. I dei tilfelle der den verkelege verdien er lågare enn kosprisen og dette ikkje er forbigåande, er dei føreteke nedskrivning.

**Varebeholdning**  
Varebeholdninga er vurdert til den lågaste av kospris og verkeleg verdi. Verkeleg verdi er netto salsværdi på framtidig salstidspunkt.

**Fordringar**  
Fordringar er oppført i balansen med fordringens pålydande etter frådrag for konstaterte og forventna tap.

**Skattekostnad og utsett skatt**  
Skattekostnaden er knytt til dei rekneskapsmessige resultat og er samansett av betalbar skatt og endring i netto utsett skatt.

Utsett skatt i resultatregnskapen er skatt berekna på endringar i mellombølse skilnader mellom skattemessige og rekneskapsmessige verdier. I staden for å vise årets skattemessige disposisjonar brutto i rekneskapslova, vert skatteeffekten bokført som ein del av årets skattekostnad. Utsett skatt blir avsett som langsiktig gjeld i balansen. I den grad utsett skattefordel er høgare enn utsett skatt, vert utsett skattefordel medteke i balansen i god rekneskapskikk.

**Driftsinntekter og kostnader**  
Inntektsføring skjer etter oppteningsprinsippet som normalt vil vere leveringstidspunktet for varer og tenester. Kostnader blir medteke etter samansettingsprinsippet, dvs at kostnader blir medteke i same periode som dei tilhøyrande inntekter vert inntektsført.



## COOP Jølster SA Notar til årsregneskapen for 2020

## COOP Jølster SA Notar til årsregneskapen for 2020

### Note 4 Bundne midlar

I posten inngår bundne bankinnskott (skattekremmidlar) med kr 167 121.

### Note 1 Varige driftsmidlar

	Bygningar og tomte	Driftslausevys. inventar o.l	Totalt
Kostpris i.l.	27 411 280	12 247 143	39 658 423
Tilgang kjøpte driftsmidlar	540 000	214 709	754 709
Avgang	-4 163 680	0	-4 163 680
Anskaffingskost 31.12.	23 787 600	12 461 852	36 249 452
Avskrivning på avgang	2 188 394		2 188 394
Akkumulerte avskrivningar 31.12.	-12 801 704	-11 912 687	-24 714 391
Balansført verdi pr. 31.12.	13 174 290	549 165	13 723 455
Årets avskrivningar	352 100	178 700	530 800
Avskrivningsprosent	0-5%	10-20%	
Avskrivningsplan	Lineær	Lineær	

### Note 5 Pantestilking

Samvirketaget sitt varelag er pantsatt til fordel for Coop Norge.

### Note 2 Varer

	2020	2019
Råvarer	0	0
Varer i arbeid	0	0
Varer for vidresalg	4 959 761	5 226 515
Sum	4 959 761	5 226 515

### Note 6 Låneinnskott

Medlemsmassen sine låneinnskott er sikra gjennom Samvirketlagenes Garantifond AL, som har etablert pant i bygningmassen til Coop Jølster SA, til sikkerhet for låneinnskotta.

### Note 3 Aksjar og andelar i andre føretak mv.

	Kostpris	Balansført verdi
Anleggsmidlar:		
Andelsinnskott Coop Norge	687 013	687 013
Utviklingssenteret i Stordalen	1 500	1 500
Jostedalstøven AS	30 000	30 000
Stordalen Bygdetun	50 000	0
Reisemål Sumrifjord AS	1 000	1 000
Sum	769 513	719 513



## COOP Jølster SA

## Notar til årsregneskapen for 2020

### Note 7 Skatt

	2020	2019
<b>Årets skattekostnad er berekna slik:</b>		
Betalbar skatt på årets resultat	1 462 205	848 592
For mykje/for lite avsett tidlegare år	0	0
Endring usett skatt	229 766	19 073
Skattekostnad ordinært resultat	1 691 971	867 665
<b>Betalbar skatt på årets resultat er berekna slik:</b>		
Ordinært resultat før skattekostnad	7 848 769	3 184 971
Permanente skilnadar	391 714	501 518
Endring mellombelse skilnadar	-1 921 791	-86 695
Grunnlag betalbar skatt	6 318 692	3 599 794
Skatt 22%	1 390 112	791 955
Fornuesskatt	72 093	56 637
Betalbar skatt på årets resultat	1 462 205	848 592
<b>Betalbar skatt i balansen er berekna slik:</b>		
Betalbar skatt på årets resultat	1 390 112	791 955
Fornuesskatt	72 093	56 637
Sum betalbar skatt i balansen	1 462 205	848 592

### Spesifikasjon grunnlag for usett skatt:

	2020	2019
<b>Mellombelse skilnadar:</b>		
Anleggsmidlar	-2 278 008	-1 929 030
Omlaupsmidlar	-1 137 898	-1 060 713
Gjeld	2 413 556	443 002
Netto mellombelse skilnadar	-1 002 350	-2 546 741
Underskot til framføring	0	0
<b>Grunnlag for usett skatt / usett skattefordel</b>	<b>-1 002 350</b>	<b>-2 546 741</b>
22% Ursett skatt/ skattefordei	-220 517	-560 283
Herav ikkje balanseført usett skattefordel	0	0
<b>Usett skatt / skattefordel i balansen</b>	<b>-220 517</b>	<b>-560 283</b>

16

coop jølster årsmelding 2020

## COOP Jølster SA

## Notar til årsregneskapen for 2020

### Note 8 Lønnskostnader, tal tilsette, godtgjersle, lån til tilsette m.m.

	2020	2019
<b>Lønnskostnader</b>	<b>4 282 547</b>	<b>4 180 018</b>
Lønningar	428 725	455 543
Arbeidsgevaravgift	107 377	109 106
Pensjonskostnader	15 129	30 733
Andre lønsrelaterte ytingar	4 813 778	4 775 401
Sum	4 813 778	4 775 401

### Gjennomsnittlig antal årsverk:

	2020	2019
	10	10

### Ytingar til leiaude personar

	Dagleg leiar	Syke
Lønna	918 752	0
Pensjonsavgifter	0	0
Anna godtgjersle	0	0

Det er ikkje gjevne lån / sikkerheitstilling til dagleg leiar, styremedlem eller andre nærstående parar. Det er ingen enkleite lån / sikkerheitstillingar som utgjer meir enn 5% av selskapet sin eigenkapital.

### Pensjonsforpliktelse

Føretaket er pliktig til å ha tjenestepensjonsordning etter lov om obligatorisk tjenestepensjon, og har pensjonsordning som er i samsvar med krava i lova.

### Revisor, eks. mva

Revisjon	52 000
Teknisk bistand årsoppgjør	6 500
Andre Tjenester	13 750
Sum kostnadsført revisjonshonorar:	72 250

### Note 9 Langsiktige fordringar

Selskapet har inngått avtale med entreprenør som fører opp bustader på forretningsbygget til bustadformål. Avtalen inneberer at Coop Jølster SA skal forskottere ein del av byggekostnadane, som deretter blir refundert i takt med at leilighetene blir selde.

Pr. februar 2021 står det att ei leilighet som ikkje selde.

17



## Firda Revisjon & Rådgivning

UAVHENGIG REVISORS BERETNING  
Til årsmøtet i COOP Løstær SA

Besøksadresse: Navstadsvegen 1B, 6800 Førde  
Postadresse: Postboks 212, 6801 Førde  
Telefon: 41 78 54 00  
E-post: post@firdarevisjon.no  
Foretaksregisteret: 989 239 921 MVA

### Fråsegn om revisjonen av årsrekneskapen

#### Konklusjon

Vi har revidert selskapet COOP Løstær SA sin årsrekneskap som viser eit overskot på kr 6 046 798. Årsrekneskapen er samansett av balanse per 31. desember 2020, resultatrekneskap for rekneskapsåret avslutta per denne dato, og noter til årsrekneskapen, medrekna eit samandrag av viktige rekneskapsprinsipp.

Etter vår meining er årsrekneskapen som følgjer med, gitt i samsvar med lov og forskrifter og gir eit rettvise bilete av selskapet si finansielle stilling per 31. desember 2020, og av resultatet for rekneskapsåret som vart avslutta per denne dato, i samsvar med rekneskapslova og god rekneskapspraksis i Noreg.

#### Grunnlag for konklusjonen

Vi har gjennomført revisjonen i samsvar med lov, forskrift og god revisjonsskikk i Noreg, medrekna dei internasjonale revisjonsstandardane International Standards on Auditing (ISA-ane). Våre oppgåver og plikter etter desse standardane er beskrivne under overskrifta *Revisors oppgåver og plikter ved revisjon av årsrekneskapen*. Vi er uavhengige av selskapet slik det er krav om i lov og forskrift, og har opplyst dei andre ettske pliktene våre i samsvar med desse krava. Etter vår oppfatning er innhenta revisjonsbevis tilstrekkeleg og formåstenleg som grunnlag for konklusjonen vår.

#### Styret og dagleg leiar sitt ansvar for årsrekneskapen

Styret og dagleg leiar (leinga) er ansvarlege for å utarbeide årsrekneskapen i samsvar med lov og forskrifter, derunder for at han gir eit rettvise bilete i samsvar med rekneskapslova og god rekneskapspraksis i Noreg. Leinga er også ansvarleg for slik intern kontroll som ho finn naudsynt for å kunne utarbeide ein årsrekneskap som ikkje inneheld vesentleg feilinformasjon, verken som følgje av misleg framferd eller feil som ikkje er tilsikta.

Ved utarbeidinga av årsrekneskapen må leinga ta standpunkt til selskapet si evne til å halde fram med drifta og opplyse om tilhøve av betydning for dette. Føresetnaden om at drifta kan halde fram, skal leggjast til grunn for årsrekneskapen så lenge det ikkje er sannsynleg at verkeisrmda vil bli avvika.

#### Revisor sine oppgåver og plikter ved revisjonen av årsrekneskapen

Vårt mål er å oppnå tryggande sikkerheit for at årsrekneskapen totalt sett ikkje inneheld vesentleg feilinformasjon, verken som følgje av misleg framferd eller feil som ikkje er tilsikta, og å gi revisjonsmelding som gir uttrykk for meininga vår. Tryggande sikkerheit er ein høg grad av tryggleik, men ingen garanti for at ein revisjon utført i samsvar med lov, forskrift og god revisjonsskikk i Noreg, og ISA-ane, alltid vil avdekke vesentleg feilinformasjon som eksisterer. Feilinformasjon kan oppstå som følgje av misleg framferd eller feil som ikkje er tilsikta. Feilinformasjon blir vurdert som vesentleg dersom han, åleine eller samla, innanfor rimeleg grenser kan forventast å påverke økonomiske avgjerdar som brukarane tar basert på årsrekneskapen.



## Firda Revisjon & Rådgivning

Som del av ein revisjon i samsvar med lov, forskrift og god revisjonsskikk i Noreg, og ISA-ane, utøver vi profesjonell skjønn og viser profesjonell skepsis gjennom heile revisjonen. I tillegg:

- identifiserer og anslår vi risikoane for vesentleg feilinformasjon i årsrekneskapen, enten det skuldast misleg framferd eller feil som ikkje er tilsikta. Vi utformar og gjennomfører revisjonshandlingar for å handtere slike risikoar, og hentar inn revisjonsbevis som er tilstrekkeleg og formåstenleg som grunnlag for konklusjonen vår. Risikoen for at vesentleg feilinformasjon som følgje av misleg framferd ikkje blir avdekkta, er høgare enn for feilinformasjon som skuldast feil som ikkje er tilsikta, sidan misleg framferd kan innebære samarbeid, forfalsking, bevisste utelatingar, feil presentasjonar, eller brot på interne kontrollrutinar.
- opparbeider vi oss ei forståing av intern kontroll som er relevant for revisjonen, for å utforme revisjonshandlingar som er føremåstenlege etter tilhøva, men ikkje for å gi uttrykk for ei meining om effektiviteten av selskapet sin interne kontroll.
- evaluerer vi om rekneskapsprinsippa som er brukte, er føremåstenlege, og vurderer om rekneskapsestimata og tilhøyrande noteopplysningar som er utarbeidde av leinga, er rimelege.
- konkluderer vi, basert på innhenta revisjonsbevis, på om leinga sin bruk av fortsett drift-føresetnaden i årsrekneskapen er formåstenleg og om det er vesentleg uvisse knytt til hendingar eller tilhøve som kan skape tvil av betydning om selskapet si evne til å halde fram med drifta. Dersom vi konkluderer med at det eksisterer vesentleg uvisse, må vi i revisjonsmeldinga gjere merksam på tilleggsopplysningane i årsrekneskapen, eller, dersom slike tilleggsopplysningar ikkje er tilstrekkelege, at vi modifiserer konklusjonen vår om årsrekneskapen og årsmeldinga. Konklusjonane våre er basert på revisjonsbevis innhenta inntil datoen for revisjonsmeldinga. Etterfølgjande hendingar eller tilhøve kan likevel føre til at selskapet ikkje held fram med drifta.
- evaluerer vi den totale presentasjonen, strukturen og innhaldet i årsrekneskapen, og tilleggsopplysningane, og om årsrekneskapen representerer dei underliggjande transaksjonane og hendingane på ein måte som gir eit rettvise bilete.

Vi kommuniserer med styret mellom anna om det planlagde omfanget av revisjonen og når revisjonsarbeidet skal utførast. Vi utveisklar også informasjon om tilhøve av betydning som vi har avdekkta i løpet av revisjonen, samt om eventuelle svakheiter av betydning i den interne kontrollen.

## Policy for kommunikasjon av bærekraft i Coop\*

- 1. Vær ærlig og etterrettelig.**  
Vær varsom med å bruke ord som grønn, bærekraftig, resirkulerbar, eco- og rettferdig, uten å samtidig forklare og dokumentere hva man har gjort eller skal gjøre. Unngå også glansbilder av ren natur, grønne blader, vindmøller i solnedgang eller lykkelige arbeidere for å fremstå mer bærekraftig. Ikke tilpass resultater fra tester og undersøkelser til egen fordel.
- 2. Pass på at bærekraftsarbeidet ikke bare skjer i kommunikasjons- og markedsavdelingen.**  
Selskaper som fortsetter som før, men med en markeds- og kommunikasjonsstrategi som fokuserer på bærekraft, vil nesten alltid være grønnvaskere. Sørg for en helhetlig tilnærming til bærekraft i virksomheten.
- 3. Vær varsom med å snakke om viktigheten av bærekraft, natur, klima, menneskeverd og etisk handel, dersom man selv ikke har tatt reelle grep.**  
Det er fint å heise pridelagg, markere kvinnehagen, gå med bærekraftmål-pin på jakkeslaget eller dele #blacklivesmatter på Instagram, men det blir veldig hult om bærekraftsarbeidet stopper der.
- 4. Unngå å ta kegle eller underkommunisere egne utslipp og negative avtrykk på klima, natur og mennesker.**  
Innøp det heller om man er en del av problemet, og vær tydelig på hva man vil gjøre for å bli bedre. Dersom man har en god plan og tydelige mål er det fint å fortelle om det. Folk flest heier på de som gjør så godt de kan.
- 5. Vær varsom med å bruke en stor del av markedsbudsjettet på små tiltak som ikke gjør noe med det vesentlige fotavtrykket.**  
Det hjelper lite om fem prosent av en kjede er "bærekraftig" om de resterende 95 prosentene er skadelig for klima, miljø og mennesker. Da bør det i fall foreligge konkrete planer om å endre dette støpelsesforholdet drastisk, og markedsaktivitetene må være en del av denne strategien.
- 6. Unngå å kjøpe god samvittighet gjennom klimavoter eller ved å la andre plukke plast.**  
Virksomheter som tar bærekraft på alvor jobber hardt med å redusere egne utslipp og avtrykk først.
- 7. Bruk de etablerte merkeordningene, eller jobb for å etablere gode merkeordninger på tvers av din bransje dersom det mangler.**  
Bruk av etablerte merkeordninger gjør det lettere for både folk og virksomheter å ta riktige valg. Merker som kan gi et feilaktig inntrykk av en tredjepartsertifisering bør ikke brukes.
- 8. Vær forsiktig med uttrykk som "bedre for klima", "bedre for naturen", "bedre for miljøet" osv.**  
Nesten all produksjon av varer og tjenester har en eller annen påvirkning på klima, miljø, natur og mennesker. Hvis man ikke kan vise til konkrete tall og resultater som beviser at man er "bedre", bør man la være.
- 9. Vær varsom med å markedsføre virksomheten kun på bærekraftsmål den er god på.**  
De viktigste målene er de som er tette på kjernedriften. Dersom en bedrift har en verdiløst med store miljøutslipp eller alvorlige brudd på arbeidernes rettigheter andre steder i verden, blir det tynt om bærekraftsarbeidet kun handler om likestilling her hjemme.
- 10. Vær forsiktig med å bruke donasjoner og sponsorer som bevis på at du jobber med bærekraft.**  
Det er både bra og viktig å støtte en god sak, men donasjoner og sponsorer blir ofte enkle løsninger som frarøver muligheten til å etablere gode holdninger og kultur for bærekraft på arbeidsplassen. Det er langt vanskeligere selv å bidra til å nå bærekraftmålene gjennom egen kjernedrift og verdiløst.

\* Policyen er hentet fra Grønnvaskingsplakaten som Coop har signert.

Classification: Open

## Utsegn om andre lovmessige krav

### Konklusjon om årsmeldinga

Basert på revisjonen vår av årsregnskapen slik den er skildra ovanfor, meiner vi at opplysningane i årsmeldinga om årsregnskapen og føresetnaden om at drifta skal halde fram er konsistente med årsregnskapen og er i samsvar med lov og forskrifter.

### Konklusjon om registrering og dokumentasjon

Basert på revisjonen vår av årsregnskapen slik den er beskriven ovanfor, og kontrollhandlingar vi har funne nødvendige etter internasjonal standard for attestasjonsoppdrag (ISAE) 3000 «Attestasjonsoppdrag som ikkje er revisjon eller forenkla revisor kontroll av historisk finansiell informasjon», meiner vi at leiinga har oppfylt plikta si til å sørge for ordentleg og oversiktleg registrering og dokumentasjon av selskapet sine rekneskapsopplysningar i samsvar med lov og god bokføringsskikk i Noreg.

FØRDE, 15. mars 2021

Firda Revisjon &amp; Rådgivning AS

Håns Magrød Hansen  
Statsautorisert revisor

## Garantert kjøpebonus på 3,5% for 2021



### Rente på medlemsinnskot

Brukskonto		0,25%
Høgretekonto	0.-100.000 kr	0,50%
Høgretekonto	100.000-500.000 kr	0,75%
Høgretekonto	500.000-1 mill	1,00%
Høgretekonto	over 1 million	1,25%

Renteinnsats gjeld frå første krone.

Alle innskot er sikra mot tap i Samvirkeleganes garantifond A/L