



ÅRSREGNSKAPET FOR REGNSKAPSÅRET 2020 - GENERELL INFORMASJON

Enheten

Organisasjonsnummer: 985 519 250
Organisasjonsform: Aksjeselskap
Foretaksnavn: VARANGER KRAFTENTREPRENØR AS
Forretningsadresse: Nyborgveien 70A
9800 VADSØ

Regnskapsår

Årsregnskapets periode: 01.01.2020 - 31.12.2020

Konsern

Morselskap i konsern: Nei

Regnskapsregler

Regler for små foretak benyttet: Nei
Benyttet ved utarbeidelsen av årsregnskapet til selskapet: Regnskapslovens alminnelige regler

Årsregnskapet fastsatt av kompetent organ

Bekreftet av representant for selskapet: Håvard Sundkvist
Dato for fastsettelse av årsregnskapet: 08.06.2021

Grunnlag for avgivelse

År 2020: Årsregnskapet er elektronisk innlevert
År 2019: Tall er hentet fra elektronisk innlevert årsregnskap fra 2020

Det er ikke krav til at årsregnskapet m.v. som sendes til Regnskapsregisteret er undertegnet. Kontrollen på at dette er utført ligger hos revisor/enhetens øverste organ. Sikkerheten ivaretas ved at innsender har rolle/rettighet for innsending av årsregnskapet via Altinn, og ved at det bekreftes at årsregnskapet er fastsatt av kompetent organ.

Brønnøysundregistrene, 22.07.2022



Resultatregnskap

Beløp i: NOK	Note	2020	2019
RESULTATREGNSKAP			
Inntekter			
Salgsinntekter	1,13	90 364 000	91 435 000
Andre driftsinntekter		780 000	1 489 000
Sum inntekter		91 144 000	92 924 000
Kostnader			
Varekostnad		28 591 000	12 548 000
Lønnskostnader	2,8	38 553 000	38 944 000
Avskrivninger	4	3 353 000	3 140 000
Andre driftskostnader	3,13	17 721 000	38 831 000
Sum kostnader		88 218 000	93 463 000
Driftsresultat		2 926 000	-539 000
Finansinntekter og finanskostnader			
finansinntekter		21 000	20 000
Sum finansinntekter		21 000	20 000
Finanskostnader		34 000	164 000
Sum finanskostnader		34 000	164 000
Netto finans		-13 000	-144 000
Ordinært resultat før skattekostnad		2 913 000	-683 000
Skattekostnad på ordinært resultat	9	663 000	-149 000
Ordinært resultat etter skattekostnad		2 250 000	-534 000
Årsresultat		2 250 000	-534 000
Overføringer og disponeringer			
Konsernbidrag			-1 449 000
Avgitt konsernbidrag		-2 899 000	
Overføring til/fra annen egenkapital		-649 000	914 000
Sum overføringer og disponeringer		2 250 000	-535 000



Balanse

Beløp i: NOK	Note	2020	2019
BALANSE - EIENDELER			
Anleggsmidler			
Immaterielle eiendeler			
Varige driftsmidler			
Bygninger, anlegg og tomter	4	5 707 000	
Anlegg under utførelse	4	3 106 000	
Maskiner, inventar og lignende	4,12	13 628 000	14 981 000
Sum varige driftsmidler		22 441 000	14 981 000
Finansielle anleggsmidler			
Andre langsiktige fordringer	5	1 033 000	1 026 000
Pensjonsmidler	8	1 551 000	388 000
Sum finansielle anleggsmidler		2 584 000	1 414 000
Sum anleggsmidler		25 025 000	16 395 000
Omløpsmidler			
Varer			
Varelager		992 000	375 000
Sum varer		992 000	375 000
Fordringer			
Kundefordringer	6	13 679 000	12 915 000
Andre fordringer		6 237 000	3 032 000
Konsernfordringer	6	12 213 000	3 395 000
Sum fordringer		32 129 000	19 342 000
Bankinnskudd, kontanter og lignende			
Bankinnskudd, kontanter o.l.	11	1 604 000	1 568 000
Sum bankinnskudd, kontanter og lignende		1 604 000	1 568 000
Sum omløpsmidler		34 725 000	21 285 000
SUM EIENDELER		59 750 000	37 680 000



Balanse

Beløp i: NOK	Note	2020	2019
BALANSE - EGENKAPITAL OG GJELD			
Egenkapital			
Innskutt egenkapital			
Selskapskapital	7,10	104 000	104 000
Overkurs	7	1 870 000	1 870 000
Annen innskutt egenkapital		1 449 000	1 449 000
Sum innskutt egenkapital		3 423 000	3 423 000
Opptjent egenkapital			
Annen egenkapital	7	22 334 000	22 095 000
Sum opptjent egenkapital		22 334 000	22 095 000
Sum egenkapital		25 757 000	25 518 000
Gjeld			
Langsiktig gjeld			
Utsatt skatt	9	1 338 000	1 243 000
Sum avsetninger for forpliktelser		1 338 000	1 243 000
Annen langsiktig gjeld			
Sum langsiktig gjeld		1 338 000	1 243 000
Kortsiktig gjeld			
Leverandørgjeld	6	7 017 000	4 790 000
Skyldige offentlige avgifter		2 263 000	1 824 000
Kortsiktig konserngjeld	6	3 717 000	
Annen kortsiktig gjeld		19 659 000	4 306 000
Sum kortsiktig gjeld		32 656 000	10 920 000
Sum gjeld		33 994 000	12 163 000
SUM EGENKAPITAL OG GJELD		59 751 000	37 681 000



BDO AS
Storåkeren 11
9411 Harstad

Uavhengig revisors beretning

Til generalforsamlingen i Varanger Kraftentreprenør AS

Uttalelse om revisjonen av årsregnskapet

Konklusjon

Vi har revidert årsregnskapet til Varanger Kraftentreprenør AS.

Årsregnskapet består av:

- Balanse per 31. desember 2020
- Resultatregnskap for 2020
- Kontantstrømoppstilling for regnskapsåret avsluttet per 31. desember 2020
- Noter til årsregnskapet, herunder et sammendrag av viktige regnskapsprinsipper.

Etter vår mening:

Er årsregnskapet avgitt i samsvar med lov og forskrifter og gir et rettviseende bilde av selskapets finansielle stilling per 31. desember 2020, og av dets resultater og kontantstrømmer for regnskapsåret avsluttet per denne datoen i samsvar med regnskapslovens regler og god regnskapsskikk i Norge.

Grunnlag for konklusjonen

Vi har gjennomført revisjonen i samsvar med lov, forskrift og god revisjonsskikk i Norge, herunder de internasjonale revisjonsstandardene International Standards on Auditing (ISA-ene). Våre oppgaver og plikter i henhold til disse standardene er beskrevet i Revisors oppgaver og plikter ved revisjon av årsregnskapet. Vi er uavhengige av selskapet slik det kreves i lov og forskrift, og har overholdt våre øvrige etiske forpliktelser i samsvar med disse kravene. Etter vår oppfatning er innhentet revisjonsbevis tilstrekkelig og hensiktsmessig som grunnlag for vår konklusjon.

Annen informasjon

Ledelsen er ansvarlig for annen informasjon. Annen informasjon består av årsberetningen.

Vår uttalelse om revisjonen av årsregnskapet dekker ikke annen informasjon, og vi attesterer ikke den andre informasjonen.

I forbindelse med revisjonen av årsregnskapet er det vår oppgave å lese annen informasjon identifisert ovenfor med det formål å vurdere hvorvidt det foreligger vesentlig inkonsistens mellom annen informasjon og årsregnskapet, kunnskap vi har opparbeidet oss under revisjonen, eller hvorvidt den tilsynelatende inneholder vesentlig feilinformasjon.

Dersom vi, på bakgrunn av arbeidet vi har utført, konkluderer med at disse andre opplysningene inneholder vesentlig feilinformasjon, er vi pålagt å uttale oss om dette. Vi har ingenting å rapportere i så henseende.

Styret og daglig leders ansvar for årsregnskapet

Styret og daglig leder (ledelsen) er ansvarlig for å utarbeide årsregnskapet i samsvar med lov og forskrifter, herunder for at det gir et rettviseende bilde i samsvar med regnskapslovens regler og god regnskapsskikk i Norge. Ledelsen er også ansvarlig for slik intern kontroll som den finner nødvendig



for å kunne utarbeide et årsregnskap som ikke inneholder vesentlig feilinformasjon, verken som følge av misligheter eller utilsiktede feil.

Ved utarbeidelsen av årsregnskapet må ledelsen ta standpunkt til selskapets evne til fortsatt drift og opplyse om forhold av betydning for fortsatt drift. Forutsetningen om fortsatt drift skal legges til grunn for årsregnskapet så lenge det ikke er sannsynlig at virksomheten vil bli avviklet.

Revisors oppgaver og plikter ved revisjonen av årsregnskapet

Vårt mål er å oppnå betryggende sikkerhet for at årsregnskapet som helhet ikke inneholder vesentlig feilinformasjon, verken som følge av misligheter eller utilsiktede feil, og å avgi en revisjonsberetning som inneholder vår konklusjon. Betryggende sikkerhet er en høy grad av sikkerhet, men ingen garanti for at en revisjon utført i samsvar med lov, forskrift og god revisjonsskikk i Norge, herunder ISA-ene, alltid vil avdekke vesentlig feilinformasjon som eksisterer. Feilinformasjon kan oppstå som følge av misligheter eller utilsiktede feil. Feilinformasjon blir vurdert som vesentlig dersom den enkeltvis eller samlet med rimelighet kan forventes å påvirke økonomiske beslutninger som brukerne foretar basert på årsregnskapet.

For videre beskrivelse av revisors oppgaver og plikter vises det til:
<https://revisorforeningen.no/revisjonsberetninger>

Uttalelse om andre lovmessige krav

Konklusjon om årsberetningen

Basert på vår revisjon av årsregnskapet som beskrevet ovenfor, mener vi at opplysningene i årsberetningen om årsregnskapet, forutsetningen om fortsatt drift og forslaget til anvendelse av overskuddet er konsistente med årsregnskapet og i samsvar med lov og forskrifter.

Konklusjon om registrering og dokumentasjon

Basert på vår revisjon av årsregnskapet som beskrevet ovenfor, og kontrollhandlinger vi har funnet nødvendig i henhold til internasjonal standard for attestasjonsoppdrag (ISAE) 3000 «Attestasjonsoppdrag som ikke er revisjon eller forenklet revisorkontroll av historisk finansiell informasjon», mener vi at ledelsen har oppfylt sin plikt til å sørge for ordentlig og oversiktlig registrering og dokumentasjon av selskapets regnskapsopplysninger i samsvar med lov og god bokføringskikk i Norge.

BDO AS

Knut Haugen
statsautorisert revisor
(elektronisk signert)



PENNEO

Signaturene i dette dokumentet er juridisk bindende. Dokument signert med "Penneo™ - sikker digital signatur".
De signerende parter sin identitet er registrert, og er listet nedenfor.

"Med min signatur bekrefter jeg alle datoer og innholdet i dette dokument."

Knut Aksel Haugen

Partner

Serienummer: 9578-5998-4-1983293

IP: 188.95.xxx.xxx

2021-05-31 10:46:36Z



Penneo Dokumentnøkkel: EVGW6-YXGX0-Y6003-KIUF6-XG5T3-2YX01

Dokumentet er signert digitalt, med **Penneo.com**. Alle digitale signatur-data i dokumentet er sikret og validert av den datamaskin-utregnede hash-verdien av det opprinnelige dokument. Dokumentet er låst og tids-stemplet med et sertifikat fra en betrodd tredjepart. All kryptografisk bevis er integrert i denne PDF, for fremtidig validering (hvis nødvendig).

Hvordan bekrefter at dette dokumentet er originalen?

Dokumentet er beskyttet av ett Adobe CDS sertifikat. Når du åpner dokumentet i

Adobe Reader, skal du kunne se at dokumentet er sertifisert av **Penneo e-signature service <penneo@penneo.com>**. Dette garanterer at innholdet i dokumentet ikke har blitt endret.

Det er lett å kontrollere de kryptografiske beviser som er lokalisert inne i dokumentet, med Penneo validator - <https://penneo.com/validate>



ÅRSRAPPORT 2020





Innholdsfortegnelse

Styrets årsberetning	2
Resultat	5
Balanse	6
Kontantstrømsanalyse	8
Regnskapsprinsipper	9
Noter til regnskapet	11
Revisjonsberetning	16



STYRETS ÅRSBERETNING

Virksomhetens art

Varanger KraftEntreprenør AS er et heleid datterselskap av Varanger Kraft AS. Varanger Kraft AS er på sin side eid av kommunene Sør-Varanger, Vadsø, Vardø, Båtsfjord, Berlevåg, Deatnu-Tana og Unjarga-Nesseby.

Varanger KraftEntreprenør AS har hovedkontor i Vadsø og avdelinger i Nesseby, Berlevåg, Båtsfjord og Sør-Varanger. Selskapets virksomhet er knyttet til å levere anlegg- og montasjetjenester innen energibransjen og annet relatert infrastruktur. Nettvirksomheter i kraftbransjen i Finnmark anses som selskapets primære kunder, men det leveres også tjenester innen bredbånd, veilys og kraftproduksjon.

Redegjørelse for årsregnskapet

Årsregnskapet gir etter styrets oppfatning en tilfredsstillende beskrivelse av selskapets stilling ved årsskiftet.

Resultat

Selskapets driftsresultat for 2019 ble NOK 2,9 av en samlet omsetning på NOK 91,1 millioner. Driftsresultatet var NOK -0,5 millioner i 2019.

Omsetningen er marginalt redusert, men er likevel stabil sammenlignet med 2019. Nye forretningsområder som veilys viser vekst, samtidig som selskapets oppdrag innen kraftmontasje i større grad dreier mot utbyggingsprosjekter framfor driftsoppgaver.

Selskapets samlede driftskostnader er redusert med NOK 5,2 millioner i forhold til 2019. Reduksjonen gjelder i stor grad underliggende administrative kostnader og driftsrelaterte innkjøp innen materiell og annet utstyr.

Tatt høyde for finansposter og skattekostnad utgjør årsresultat NOK 2,3 millioner. Sammenlignet med et negativ resultat på NOK -0,5 millioner i 2019 viser dette en positiv utvikling i selskapet i løpet av 2020.

Kapitalforhold

Selskapets total kapital ved utløpet av året var NOK 59,75 millioner, hvorav egenkapitalen utgjør NOK 25,8 millioner (43 %). Selskapets soliditet vurderes på denne bakgrunn som god. Ved utgangen av året har selskapet en samlet beholdning av likvide midler på NOK 13,8 millioner, hvorav NOK 12,2 millioner er i form av tilgodehavende i konsernkontoordningen til Varanger Kraft. Likviditetssituasjonen anses som tilfredsstillende.

Investeringer

De samlede investeringer i 2020 var på NOK 7,2 millioner. Av dette gjelder NOK 6 millioner bygningsmasse for nye lokaler i Sør-Varanger. Resterende gjelder i hovedsak transportmidler.

Selskapet startet i tillegg utbygging av 11 ladestasjoner for elbiler i Øst-Finnmark i 2020. Utbyggingen er en del av et større prosjekt sammen med resten av kraftselskapene i Finnmark, og vil etablere det første gjennomgående ladenettverket i området. Prosjektet er finansiert med støtte fra Enova og representerer ingen balanseført verdi ved slutten av 2020.

Fortsatt drift

Styret bekrefter i tråd med regnskapslovens bestemmelser at forutsetningene for fortsatt drift er til stede, og legges til grunn for avleggelsen av årsregnskapet. Den pågående covid19-pandemien har ikke hatt vesentlig innvirkning på selskapets drift og resultatutvikling.

Arbeidsmiljø

Ved utgangen av 2020 hadde Varanger KraftEntreprenør AS 53 ansatte. Det ble utført 53,7 årsverk i selskapet i løpet av året.



Det totale sykefraværet i selskapet var 6 % i 2020, og er høyere enn fraværet på 4,1 % i 2019. Fraværet er samtidig høyere enn Varanger Kraft-konsernets målsetting på 5 %. Sykefravær følges opp systematisk og en vesentlig del av det totale fraværet er langtidsfravær.

Selskapet har et sterkt fokus på HMS. Alle skader, nestenulykker og farlige forhold blir analysert og fulgt opp på en systematisk måte. Selskapet hadde ingen skadetilfeller som resulterte i sykefravær i 2019.

Likestilling, ikke-diskriminering og tilgjengelighet

Samtlige av selskapets 53 ansatte er menn. Høy mannsandel betraktes som et bransjefenomen, og må tilskrives det faktum at det knapt finnes kvinner å rekruttere blant.

Selskapets administrasjon og styre evaluerer løpende sin virksomhet i forhold til formålene i likestillings- og diskrimineringsloven. Det er ikke funnet behov for å iverksette større tiltak i dette henseende, og selskapets personalpolitikk anses å være kjønnsnøytral på alle områder.

Ytre miljø

Varanger KraftEntreprenør AS har sin hovedaktivitet knyttet til bygging og vedlikehold av kraftlinjer. Bygging av kraftlinjer påvirker naturen og miljøet, og selskapet tilstreber å ta hensyn til natur og lokalmiljø ved gjennomføring av prosjekter. Selskapet har ikke hatt uhell med vesentlige miljømessige konsekvenser, og ingen kontroversielle saker knyttet til det ytre miljø i 2020.

Forskning og utvikling

Selskapet har ingen særskilte aktiviteter innenfor forskning og utvikling.

Finansiell risiko

Varanger Kraftentreprenørs største risikofaktor er knyttet til sterk konkurranse i selskapets bransje. Selv i selskapets primære geografiske område, Øst-Finnmark, er konkurransen betydelig, og spesielt i forbindelse med større anleggsprosjekter. Selskapets konkurransekraft er god og vi har fortsatt fortrinn i form av lokal tilstedeværelse, noe som bidrar til en stabil oppdragsmengde. Dette er likevel et område som krever kontinuerlig innsats.

Selskapets finansielle risiko er begrenset. Selskapet har ikke rentebærende lån og likviditetsrisikoen er svært begrenset. Kreditttrisikoen anses som begrenset da en stor del av omsetningen skjer innenfor Varanger Kraft konsernet og offentlige eiere av infrastruktur.

Fremtidsutsikter

Finnmark forventes å stå foran relativt store investeringer innenfor fornybar energi, forsterkning av kraftnettet og elektrifisering av industri og transportnæring de nærmeste år. Videre er det flere industrielle initiativ i regionen som kan gi grunnlag for ytterligere vekst og utvikling. Den faglige kompetansen i Varanger Kraftentreprenør gir et godt fundament for å ta en sentral rolle innenfor denne utbyggingen. Styret registrerer utfordringer knyttet til den kommersielle kompetansen og til systemverktøyene i selskapet, og dette er forhold som må utvikles for å oppnå økonomiske målsettinger.

Både 2018 og 2019 viste negative resultater, men også en evne til å konkurrere innen nye forretningsområder og en positiv underliggende resultatutvikling. Omsetningen utenfor Varanger Kraft-konsernet og i nye forretningsområder har vokst kontinuerlig og som et resultat av målrettet arbeid over flere år viser selskapet et positivt resultat for 2020. Det er fortsatt behov for kontinuerlig fokus på ressursstyring, effektivisering og kompetanseheving, men styret mener at selskapet har gode forutsetninger for å oppnå de strategiske målsettinger.



Årsresultat og disponeringer

Årsresultatet i Varanger KraftEntreprenør AS ble NOK 2,25 millioner og styret foreslår disponering som følger:

- Avgitt konsernbidrag NOK 2,899 millioner
- Overført fra annen egenkapital NOK -0,649 millioner

Selskapets frie egenkapital utgjør NOK 25,653 millioner etter disponeringen.

Vadsø, 20. mai 2021

Svein-Are Hansen
Styrets leder

Håvard Sundkvist
Styremedlem

Stein Mathisen
Styremedlem

Vivian Wara
Styremedlem

Torfinn Eriksen
Styremedlem

Arnfinn Mentyjævi
Daglig leder



RESULTATREGNSKAP

(Tall i 1000 kr)		Varanger KraftEntreprenør AS	
	Note	2020	2019
DRIFTSINNTEKTER OG DRIFTSKOSTNADER			
Salgsinntekter	1,13	90 364	91 435
Andre driftsinntekter		780	1 489
Sum driftsinntekter		91 144	92 924
Varekostnader/fr.arb.		28 591	12 548
Lønnskostnader	2,8	38 553	38 944
Avskrivninger	4	3 353	3 140
Andre driftskostnader	3,13	17 721	38 831
Sum driftskostnader		88 218	93 464
Driftsresultat		2 926	-540
FINANSINNTEKTER OG FINANSKOSTNADER			
Finansinntekter		21	20
Finanskostnader		34	164
Netto finansresultat		-13	-144
Ordinært resultat før skattekostnad		2 913	-684
Skattekostnad på ordinært resultat	9	663	-149
ÅRSRESULTAT		2 250	-535
OVERFØRINGER			
Avgitt/mottatt konsernbidrag		2 899	-1 449
Overført til/fra annen egenkapital		-649	914
Sum overføringer og disponeringer		2 250	-535









BALANSE (Tall i 1000 kr)	Varanger KraftEntreprenør AS		
	Note	2020	2019
EIENDELER			
Anleggsmidler			
Varige driftsmidler			
Bygninger, anlegg og tomter	4	5 707	
Anlegg under utførelse	4	3 106	
Maskiner, inventar og lignende	4,12	13 628	14 981
Sum varige driftsmidler		22 441	14 981
Finansielle anleggsmidler			
Andre langsiktige fordringer	5	1 033	1 026
Pensjonsmidler	8	1 551	388
Sum finansielle anleggsmidler		2 583	1 415
Sum anleggsmidler		25 024	16 396
Omløpsmidler			
Varelager		992	375
Fordringer			
Kundefordringer	6	13 679	12 915
Andre fordringer		6 237	3 032
Konsem mellomværende	6	12 213	1 537
Fordring konsembidrag	6		1 858
Sum fordringer		32 130	19 342
Bankinnskudd, kontanter og lignende	11	1 604	1 568
Sum omløpsmidler		34 726	21 285
SUM EIENDELER		59 750	37 681



BALANSE		Varanger KraftEntreprenør AS		
(Tall i 1000 kr)		Note	2020	2019
GJELD OG EGENKAPITAL				
Egenkapital				
Innskutt egenkapital				
Selskapskapital	7,10	104	104	
Overkurs fond	7	1 870	1 870	
Annen innskutt egenkapital		1 449	1 449	
Sum innskutt egenkapital		3 424	3 424	
Opptjent egenkapital				
Annen egenkapital	7	22 334	22 095	
Sum opptjent egenkapital		22 334	22 095	
Sum egenkapital		25 757	25 519	
Avsetning for forpliktelser				
Utsatt skatt	9	1 338	1 243	
Sum avsetning for forpliktelser		1 338	1 243	
Kortsiktig gjeld				
Leverandørgjeld	6	7 017	4 790	
Skyldig offentlige avgifter		2 263	1 824	
Skyldig konsernbidrag	6	3 717		
Annen kortsiktig gjeld		19 659	4 306	
Sum kortsiktig gjeld		32 655	10 920	
Sum gjeld		33 993	12 162	
SUM GJELD OG EGENKAPITAL		59 750	37 681	

Vadsø, 20. mai 2021

 Svein-Are Hansen Styrets leder	 Håvard Sundkvist Styremedlem	 Stein Mathisen Styremedlem
 Vivian Wara Styremedlem	 Torfinn Eriksen Styremedlem	 Arnfinn Mentyjævi Daglig leder



KONTANTSTRØMOPPSTILLING

(Tall i 1000 kr)	VARANGER KRAFTENTREPRENØR AS	
Kontantstrømmer fra operasjonelle aktiviteter	2020	2019
Resultat før skattekostnad	2 913	-684
Tap (+) / gevinst (-) ved salg av anleggsmidler	-	-1 434
Ordinære avskrivninger	3 353	3 140
Endring i varelager (økn. - / nedg. +)	-618	-242
Endring i kundefordringer (økn. - / nedg. +)	-764	5 846
Endring i kortsiktige fordringer (mv.a, forsk.bet. kostn. etc.) (økn.- / nedg. +)	-1 347	1 978
Endring i kortsiktig gjeld (periodiserte kostn, avs.for forpliktelser, etc) (økn. +/nedg. -)	15 793	25
Endring i leverandørgjeld (økn. + / nedg. -)	2 226	-3 535
Aktuarielt avvik, direkte mot EK	1 137	-1 882
Endring pensjonsmidler (økn. - / nedgang +)	233	1 572
Endring i andre tidsavgrensningposter	-3 087	-1 567
Netto kontantstrøm fra operasjonelle aktiviteter	19 840	3 218
Kontantstrømmer fra investeringsaktiviteter		
Innbetalinger ved salg av varige driftsmidler	-	5 000
Utbetalinger ved kjøp av varige driftsmidler	-10 986	-2 837
Netto kontantstrøm fra investeringsaktiviteter	-10 986	2 163
Kontantstrømmer fra finansieringsaktiviteter		
Mottatt konsebidrag	1 858	3 901
Netto kontantstrøm fra finansieringsaktiviteter	1 858	3 901
Netto endring i kontanter og kontantekvivalenter	10 712	9 281
Beholdning av kontanter og kontantekvivalenter pr 01.01	3 105	-6 176
Beholdning av kontanter og kontantekvivalenter pr 31.12	13 817	3 105



REGNSKAPSPRINSIPPER

Årsregnskapet er satt opp i samsvar med aksjeloven, regnskapsloven og god regnskapsskikk. Selskapet har videre fulgt relevante bestemmelser i Norsk Regnskaps Standard utarbeidet av Norsk Regnskaps Stiftelse.

Årsregnskapet er basert på de grunnleggende prinsipper om historisk kost, sammenlignbarhet, fortsatt drift, kongruens og forsiktighet. Transaksjoner regnskapsføres til verdien av vederlaget på transaksjonstidspunktet.

Inntekter resultatføres når de er opptjent, og kostnader sammenstilles med opptjente inntekter.

Ved anvendelse av regnskapsprinsipper, og presentasjon av transaksjon og andre forhold, legges det vekt på økonomiske realiteter, ikke bare juridisk form. Betingede tap som er sannsynlige og kvantifiserbare kostnadsføres.

Regnskapsprinsipper utdypes nærmere nedenfor.

Hovedregler for vurdering og klassifisering av eiendeler og gjeld

Eiendeler bestemt for varig eie eller bruk er klassifisert som anleggsmidler. Andre eiendeler er klassifisert som omløpsmidler. Fordringer som skal tilbakebetales innen ett år er uansett klassifisert som omløpsmidler. Ved klassifisering av kortsiktig- og langsiktig gjeld er de samme kriteriene lagt til grunn.

Anleggsmidler vurderes til anskaffelseskost, men nedskrives til virkelig verdi når verdifallet forventes å ikke være forbigående. Anleggsmidler med begrenset økonomisk levetid avskrives planmessig lineært.

Langsiktig gjeld balanseføres til nominelt mottatt beløp på etableringstidspunktet.

Omløpsmidler vurderes til laveste av anskaffelseskost og virkelig verdi. Kortsiktig gjeld balanseføres til nominelt mottatt beløp på etableringstidspunktet.

Inntektsføring

Inntekt resultatføres når den er opptjent. Inntektsføring skjer følgelig normalt på ervervstidspunktet ved salg av varer og tjenester. Driftsinntektene er fratrukket merverdiavgift, rabatter og bonuser.

Kostnadsføring og sammenstilling

Utgifter sammenstilles med og kostnadsføres samtidig med de inntektene utgiftene kan henføres til. Utgifter som ikke kan henføres direkte til inntekter kostnadsføres når de påløper.

Finansielle eiendeler

Investering i andre selskaper vurderes til det laveste av anskaffelseskost og virkelig verdi. Markedsbaserte aksjer, obligasjoner og andre finansielle instrumenter vurderes til virkelig verdi i tråd med regnskapslovens § 5-8.

Fordringer

Fordringer er oppført til pålydende med fradrag for forventet tap.

Skatter

Skattekostnader i resultatregnskapet omfatter periodens betalbare skatt som blir utlignet og forfaller til betaling i neste regnskapsår i tillegg til endring i utsatt skatt/utsatt skattefordel.



Utsatt skatt er beregnet med skattsatsen ved utgangen av regnskapsåret på grunnlag av skattereduserende og skatteøkende midlertidige forskjeller som eksisterer mellom regnskapsmessige- og skattemessige verdier.

Skatteøkende- og skattereduserende midlertidige forskjeller som reverseres eller kan reverseres i samme periode, er utlignet og nettoført. Pensjonsforpliktelser vurderes likevel særskilt.

Pensjonsforpliktelse- og kostnad

Selskapet har pensjonsordninger som gir de ansatte rett til avtalte fremtidige pensjonsytelser, kalt ytelsesplaner. Pensjonsforpliktelser er beregnet etter lineær opptjening på basis av forutsetninger om antall opptjeningsår, diskonteringsrente, fremtidig avkastning på pensjonsmidler, fremtidig regulering av lønn, pensjoner og ytelser fra folketrygden og aktuarmessige forutsetninger om dødelighet, frivillig avgang osv.

Pensjonsmidler vurderes til virkelig verdi. Netto pensjonsforpliktelser består av brutto forpliktelse fratrukket virkelig verdi av pensjonsmidler. Netto pensjonsforpliktelse på underfinansierte ordninger balanseføres som langsiktig rentefri gjeld, mens netto pensjonsmidler på overfinansierte ordninger balanseføres som en langsiktig rentefri fordring dersom det er sannsynlig at overfinansieringen kan utnyttes.

Endringer i forpliktelsen og pensjonsmidler som skyldes endringer i avvik mot beregningsforutsetningene (estimatavvik) har til og med 2015 blitt løpende resultatført. Fra og med 2016 føres estimatavvik direkte mote egenkapital. Endringer av pensjonsplan blir løpende resultatført.

Netto pensjonskostnad klassifiseres som en lønnskostnad.

Kontantstrømoppstilling

Kontantstrømoppstillingen er utarbeidet etter den indirekte metoden. Kontanter og kontantekvivalenter omfatter kontanter, bankinnskudd og eventuelt andre kortsiktige plasseringer som umiddelbart og med uvesentlig kursrisiko kan konverteres til kjente kontantbeløp, samt har forfall kortere enn tre måneder fra anskaffelsesdato.



NOTER TIL REGNSKAPET

(Alle tall i hele tusen)

Note 1 Salgsinntekter

Selskapets salgsinntekter er knyttet til salg av entreprenørtjenester. Kundene er lokalisert i Øst-Finnmark. Vesentlige deler av salgsinntektene har vært fra Varanger KraftNett AS og Varanger KraftUtvikling AS som i likhet med Varanger KraftEntreprenør AS er en del av Varanger Kraft konsernet.

Note 2 Lønnskostnader, antall årsverk, godtgjørelser, lån til ansatte mm.

Lønnskostnader	2020	2019
Lønninger	35 160	35 459
Pensjonskostnader (se note 8)	2 364	2 389
Andre ytelser	1 029	1 097
Sum	38 553	38 944
Antall årsverk	54	52

Lønn til daglig leder i Varanger KraftEntreprenør AS utgjorde NOK 1.004 tusen. Det har i 2020 blitt utbetalt NOK 10 tusen i styrehonorar til styrets medlemmer.

Honorar til revisor er kostnadsført med NOK 101 tusen for revisjonstjenester og NOK 17 tusen for annen bistand.

Samlede lån og sikkerhetsstillelser til fordel for ansatte i Varanger KraftEntreprenør AS utgjorde NOK 1,0 mill. Renten tilsvarer flytende rente i Husbanken.

Note 3 Andre driftskostnader

	2020	2019
Verktøy, driftsmateriell, utstyr etc.	1 971	9 639
Div. fremmede tjenester	577	7 347
Kostnader egne transportmidler	6 488	8 266
Administrative kostnader	5 485	9 477
Reise- og oppholdskostnader	803	1 152
Øvrige driftskostnader	2 397	2 949
Sum	17 721	38 831



Note 4 Varige driftsmidler

Varige driftsmidler avskrives lineært over forventet økonomisk levetid.

	Kjøretøyer, kont.utsst., EDB m.m.	Bygninger	Anlegg under utførelse	SUM
Ansk. kostnad 01.01.20	33 787		43	33 831
Tilgang i året	2 751	5 172	3 063	10 986
Avgang i året	391			391
Akk. avskrivn. 31.12.20	21 908	77		21 985
Bokf. verdi 31.12.20	14 240	5 095	3 106	22 441
Årets avskr.	3 276	77		3 353
Økonomisk levetid	5-8 år	50 år		

Note 5 Fordringer med forfall senere enn ett år

	2020	2019
Lån til ansatte	1 033	1 026

Note 6 Mellomværende med selskap i samme konsern m.v.

	2020	2019
Konsemellomværende	12 213	1 537
Leverandørgjeld	97	44
Kundefordringer	9 935	9 756
Mottatt konsembidrag		1 858
Skyldig konsembidrag	3 717	

Note 7 Egenkapital

	Aksje- kapital	Overkurs- fond	Annen innskutt egenkapital	Annen opptjent egenkapital	Sum
Egenkapital 01.01.2020	104	1 870	1 449	22 095	25 519
Årets endring i egenkapital					
Årsresultat				2 250	2 250
Estimatavvik ytelsespensjon				887	-6 492
Avgitt konsembidrag				-2 899	-2 899
Egenkapital 31.12.2020	104	1 870	1 449	22 334	25 757



Note 8 Pensjonskostnader og pensjonsmidler

Selskapets pensjonsordning er inndelt i en ytelsesbasert- og en innskuddsbasert ordning. Ytelsesordningen omfatter 19 ansatte og 20 pensjonister, og er lukket for nye innmeldinger. Innskuddsordningen omfatter 35 ansatte.

Ytelsesordningen gir rett til definerte fremtidige ytelser. Disse er i hovedsak avhengig av antall opptjeningsår, lønnsnivå ved oppnådd pensjonsalder, og størrelsen på ytelsene fra folketrygden. Forpliktelsene er dekket gjennom et forsikringsselskap.

Selskapets pensjonsordning tilfredsstiller kravene til obligatorisk tjenstepensjon.

Pensjonskostnader	2020	2019
Ytelsesordning		
Årets pensjonsopptjening	1 192	1 491
Rentekostnad på pensjonsforpliktelsene	1 007	1 064
Avkastning på pensjonsmidlene	-991	-1 109
Omkostninger	405	308
Resultatført planendring		
Pensjonskostnad ytelsesordning	1 613	1 754
Premieinnbetaling innskuddspensjon	1 309	1 170
Pensjonstrekk ansatte	-558	-535
Netto pensjonskostnad	2 364	2 389
Pensjonsmidler og -forpliktelse		
	2020	2019
Resultatført pensjonskostnad ytelsesordning	1 613	1 754
Innbetaling til pensjonsmidler	-1 638	-2 063
Aktuaravvik ført mot egenkapital	-1 137	1 882
Endring i pensjonsforpliktelse	-1 162	1 572
	31.12.20	31.12.19
Beregnete pensjonsforpliktelser	43 658	44 449
Pensjonsmidler (til markedsverdi)	45 209	44 837
Netto pensjonsforpliktelse/midler (+/-)	-1 551	-388

Netto pensjonsmidler på NOK 1,551 millioner består av overdekning av sikrede ytelser. Samlet estimatavvik ført mot egenkapital utgjør NOK 16,299 millioner pr 31.12.2020.

Økonomiske forutsetninger:	2020	2019
Avkastning på pensjonsmidler	1,70 %	2,30 %
Diskonteringsrente	1,70 %	2,30 %
Årlig lønnsvekst	2,25 %	2,25 %
Årlig økning i G	2,00 %	2,00 %
Årlig regulering av pensjoner under utbetaling	0,0 %	0,5 %



Note 9 Skatt

Skatter kostnadsføres når de påløper, det vil si at skattekostnaden er knyttet til det regnskapsmessige resultat før skatt. Skattekostnaden består av betalbar skatt (skatt på årets skattepliktige inntekt) og endring i netto utsatt skatt. Skattekostnaden fordeles på ordinært resultat og resultat av ekstraordinære poster i henhold til skattegrunnlaget.

Årets skattekostnad fremkommer slik:

Betalbar selskapskatt	818
Endring utsatt skatt	-155
Årets totale skattekostnad	663

Avstemming skattekostnad ordinært resultat og skatt beregnet med nominell skattesats:

Årets ordinære skattekostnad	663
Skatt beregnet med nominell skattesats (22 %) av ordinært resultat før skatt	641
Avvik	22

Avviket forklares med:

Permanente forskjeller	272
Beregnet skatt av estimatavvik ført mot egenkapital	-250
Sum forklaring	22

Betalbar skatt av årets resultat

Ordinært resultat før skattekostnad	2 913
Permanente forskjeller	1 236
Endring midlertidige forskjeller	-433
Grunnlag betalbar skatt	3 717
Betalbar skatt 22%	818

Betalbar skatt i balansen	2020	2019
Betalbar skatt av årets resultat	818	-409
Skatt av mottatt(+)/avgitt(-) konsernbidrag	-818	409
Sum betalbar skatt	0	0

Spesifikasjon av grunnlag utsatt skatt	2020	2019
Forskjeller som utlignes:		
Saldo gevinst og tapskonto	1 165	1 456
Driftsmidler	3 366	3 799
Pensjonsforpliktelseser	1 551	388
Fordringer	0	6
Sum	6 082	5 649
Utsatt skattefordel/utsatt skatt (-/+)	1 338	1 243

Avvik fra bokført endring i utsatt skatt gjelder aktuaravvik ført direkte mot egenkapital.

Note 10 Aksjekapital og aksjonærinformasjon

Eierstruktur

Varanger KraftEntreprenør AS sin aksjekapital består av 104 aksjer a NOK 1 tusen. Varanger Kraft AS eier 100 % av aksjene i selskapet. Det er en aksjeklasse.

**Note 11 Bundne midler**

For Varanger KraftEntreprenør AS utgjør bundne bankinnskudd NOK 1,6 millioner, og dette er i sin helhet knyttet til skattetrekk.

Note 12 Ikke balanseførte leieavtaler

Type driftsmiddel	Årlig leie	Leiekontraktens utløp
Kjøretøyer	3 745	2021-2026

Note 13 Vesentlige transaksjoner nærstående parter

Varanger KraftEntreprenør AS har transaksjoner med morselskapet Varanger Kraft AS og de øvrige datterselskapene i konsernet. Varanger Kraft som er omfattet av dokumentasjonsplikten etter ligningslovens regler. Selskapet belastes kostnader knyttet til administrative tjenester og husleie fra morselskapet og datterselskaper samt selger materiell- og entreprenørtjenester til selskapene i konsernet.

I 2020 utgjorde kostnader fra kjøp av administrative tjenester og husleie NOK 8,485 millioner, inntekter knyttet til salg av materiell- og entreprenørtjenester konserninternt NOK 62,510 millioner.