



ÅRSREGNSKAPET FOR REGNSKAPSÅRET 2024 - GENERELL INFORMASJON

Enheten

Organisasjonsnummer:	985 648 360
Organisasjonsform:	Aksjeselskap
Foretaksnavn:	INGENIØR GUNNAR UELAND AS
Forretningsadresse:	Løpshavn 88 8016 BODØ

Regnskapsår

Årsregnskapets periode:	01.01.2024 - 31.12.2024
-------------------------	-------------------------

Konsern

Morselskap i konsern:	Ja
Konsernregnskap lagt ved:	Nei

Regnskapsregler

Regler for små foretak benyttet:	Ja
Benyttet ved utarbeidelsen av årsregnskapet til selskapet:	Regnskapslovens alminnelige regler

Årsregnskapet fastsatt av kompetent organ

Bekreftet av representant for selskapet:	Gunnar Dag Ueland
Dato for fastsettelse av årsregnskapet:	12.03.2025

Grunnlag for avgivelse

År 2024: Årsregnskapet er elektronisk innlevert
År 2023: Tall er hentet fra elektronisk innlevert årsregnskap fra 2024

Det er ikke krav til at årsregnskapet m.v. som sendes til Regnskapsregisteret er undertegnet. Kontrollen på at dette er utført ligger hos revisor/enhetens øverste organ. Sikkerheten ivaretas ved at innsender har rolle/rettighet for innsending av årsregnskapet via Altinn, og ved at det bekreftes at årsregnskapet er fastsatt av kompetent organ.

Brønnøysundregistrene, 23.03.2025



Resultatregnskap

Beløp i: NOK	Note	2024	2023
RESULTATREGNSKAP			
Inntekter			
Salgsinntekt		645 600	652 800
Sum inntekter		645 600	652 800
Kostnader			
Lønnskostnad	1	940 467	1 363 362
Avskrivning av driftsmidler og immaterielle eiendeler	2	14 848	14 848
Annen driftskostnad		237 318	352 972
Sum kostnader		1 192 633	1 731 182
Driftsresultat		-547 033	-1 078 382
Finansinntekter og finanskostnader			
Inntekt på investering i datterselskap		1 145 614	1 524 948
Annen renteinntekt		16 994	14 088
Annen finansinntekt		268	1 405
Sum finansinntekter		1 162 876	1 540 441
Annen rentekostnad		105 400	103 001
Sum finanskostnader		105 400	103 001
Netto finans		1 057 476	1 437 440
Ordinært resultat før skattekostnad		510 442	359 058
Skattekostnad på resultat	3	207 965	
Ordinært resultat etter skattekostnad		302 477	359 058
Årsresultat	4	302 477	359 058
Årsresultat etter minoritetsinteresser		302 477	359 058
Totalresultat		302 477	359 058
Overføringer og disponeringer			
Ordinært utbytte		600 000	



Resultatregnskap

Beløp i: NOK	Note	2024	2023
Tilleggsutbytte			900 000
Avsatt til annen egenkapital		-297 523	-540 942
Sum overføringer og disponeringer		302 477	359 058



Balanse

Beløp i: NOK	Note	2024	2023
BALANSE - EIENDELER			
Anleggsmidler			
Immaterielle eiendeler			
Utsatt skattefordel	3		
Varige driftsmidler			
Tomter, bygninger o.a. fast eiendom	2	518 449	533 297
Maskiner og anlegg	2		
Skip og flytende installasjoner	2		
Driftsløsøre, inventar o.a. utstyr	2	57 366	57 366
Sum varige driftsmidler	2	575 815	590 663
Finansielle anleggsmidler			
Investering i datterselskap	5	50 000	50 000
Investeringer i tilknyttet selskap	5	150 000	150 000
Investeringer i aksjer og andeler	5	60 475	60 475
Sum finansielle anleggsmidler		260 475	260 475
Sum anleggsmidler		836 290	851 138
Omløpsmidler			
Varer			
Fordringer			
Andre kortsiktige fordringer	4	1 748 979	531 889
Sum fordringer		1 748 979	531 889
Investeringer			
Aksjer og andeler i foretak i samme konsern	5		
Markedsbaserte aksjer	5		
Markedsbaserte obligasjoner	5		
Andre markedsbaserte finansielle instrumenter	5		
Bankinnskudd, kontanter og lignende			
Bankinnskudd, kontanter o.l.		486 151	1 210 856
Sum bankinnskudd, kontanter og lignende		486 151	1 210 856



Balanse

Beløp i: NOK	Note	2024	2023
Sum omløpsmidler		2 235 130	1 742 744
SUM EIENDELER		3 071 420	2 593 883
BALANSE - EGENKAPITAL OG GJELD			
Egenkapital			
Innskutt egenkapital			
Aksjekapital	6	30 000	30 000
Beholdning av egne aksjer	6		
Overkurs		7 100	7 100
Sum innskutt egenkapital		37 100	37 100
Opptjent egenkapital			
Annen egenkapital		67 434	364 957
Sum opptjent egenkapital		67 434	364 957
Sum egenkapital	4	104 534	402 057
Gjeld			
Langsiktig gjeld			
Utsatt skatt	3		
Annen langsiktig gjeld			
Gjeld til kredittinstitusjoner		1 318 384	1 422 003
Sum annen langsiktig gjeld		1 318 384	1 422 003
Sum langsiktig gjeld		1 318 384	1 422 003
Kortsiktig gjeld			
Leverandørgjeld		1 888	312 867
Betalbar skatt	3	207 965	
Skyldig offentlige avgifter		37 635	49 946
Utbytte		600 000	
Kortsiktig konserngjeld		644 496	155 598
Annen kortsiktig gjeld		156 518	251 413
Sum kortsiktig gjeld		1 648 502	769 823



Balanse

Beløp i: NOK	Note	2024	2023
Sum gjeld		2 966 886	2 191 826
SUM EGENKAPITAL OG GJELD		3 071 420	2 593 883



Brønnøysundregistrene

ÅRSREGNSKAP FOR REGNSKAPSÅRET 2024 - GENERELL INFORMASJON

Journalnummer: 2025 341931

Enheten

Organisasjonsnummer: 985 648 360
Organisasjonsform: Aksjeselskap
Foretaksnavn: INGENIØR GUNNAR UELAND AS
Forretningsadresse: Løpshavn 88
8016 BODØ

Regnskapsår

Årsregnskapsperiode: 01.01.2024 - 31.12.2024

Konsern

Morselskap i konsern: Ja
Konsernregnskap lagt ved: Nei

Regnskapsregler

Regler for små foretak benyttet: Ja
Benyttet ved utarbeidelsen av
årsregnskapet til selskapet: Regnskapslovens alminnelige regler

Årsregnskapet fastsatt av kompetent organ

Bekreftet av representant for selskapet: Gunnar Dag Ueland
Dato for fastsettelse av årsregnskapet: 12.03.2025

Revisjon

Selskapet har besluttet at årsregnskapet
ikke skal revideres: Ja
Årsregnskapet er utarbeidet av ekstern
autorisert regnskapsfører: Ja
Ekstern autorisert regnskapsfører har i
løpet av regnskapsåret bistått ved den
løpende regnskapsføringen eller utført
andre tjenester for selskapet enn å
utarbeide årsregnskapet: Ja

Grunnlag for avgivelse

År 2024: Årsregnskap er elektronisk innlevert.
År 2023: Tall er hentet fra elektronisk innlevert årsregnskap fra 2024.

Det er ikke krav til at årsregnskapet m.v. som sendes til Regnskapsregisteret er undertegnet. Kontrollen på at dette er utført ligger hos revisor/enhetens øverste organ. Sikkerheten ivaretas ved at innsender har rolle/rettighet for innsending av årsregnskapet via Altinn, og ved at det bekreftes at årsregnskapet er fastsatt av kompetent organ.

Brønnøysundregistrene, 22.03.2025

Brønnøysundregistrene
Postadresse: Postboks 900, 8910 Brønnøysund
Telefon: 75 00 75 00
E-post: firmapost@brreg.no Internett: www.brreg.no
Organisasjonsnummer: 974 760 673



Organisasjonsnr: 985 648 360
INGENIØR GUNNAR UELAND AS

RESULTATREGNSKAP

Beløp i: NOK	Note	2024	2023
RESULTATREGNSKAP			
Inntekter			
Salgsinntekt		645 600	652 800
Sum inntekter		645 600	652 800
Kostnader			
Lønnskostnad	1	940 467	1 363 362
Avskrivning av driftsmidler og immaterielle eiendeler	2	14 848	14 848
Annen driftskostnad		237 318	352 972
Sum kostnader		1 192 633	1 731 182
Driftsresultat		-547 033	-1 078 382
Finansinntekter og finanskostnader			
Inntekt på investering i datterselskap		1 145 614	1 524 948
Annen renteinntekt		16 994	14 088
Annen finansinntekt		268	1 405
Sum finansinntekter		1 162 876	1 540 441
Annen rentekostnad		105 400	103 001
Sum finanskostnader		105 400	103 001
Netto finans		1 057 476	1 437 440
Ordinært resultat før skattekostnad			
Skattekostnad på resultat	3	207 965	359 058
Ordinært resultat etter skattekostnad		302 477	359 058
Årsresultat	4	302 477	359 058
Årsresultat etter minoritetsinteresser		302 477	359 058
Totalresultat		302 477	359 058
Overføringer og disponeringer			
Ordinært utbytte		600 000	
Tilleggsutbytte			900 000
Avsatt til annen egenkapital		-297 523	-540 942
Sum overføringer og disponeringer		302 477	359 058





Organisasjonsnr: 985 648 360
INGENIØR GUNNAR UELAND AS

BALANSE

Beløp i: NOK	Note	2024	2023
BALANSE - EIENDELER			
Anleggsmidler			
Immaterielle eiendeler			
Utsatt skattefordel	3		
Varige driftsmidler			
Tomter, bygninger o.a. fast eiendom	2	518 449	533 297
Maskiner og anlegg	2		
Skip og flytende installasjoner	2		
Driftsløsøre, inventar o. a. utstyr	2	57 366	57 366
Sum varige driftsmidler	2	575 815	590 663
Finansielle anleggsmidler			
Investering i datterselskap	5	50 000	50 000
Investeringer i tilknyttet selskap	5	150 000	150 000
Investeringer i aksjer og andeler	5	60 475	60 475
Sum finansielle anleggsmidler		260 475	260 475
Sum anleggsmidler		836 290	851 138
Omløpsmidler			
Varer			
Fordringer			
Andre kortsiktige fordringer	4	1 748 979	531 889
Sum fordringer		1 748 979	531 889
Investeringer			
Aksjer og andeler i foretak i samme konsern	5		
Markedsbaserte aksjer	5		
Markedsbaserte obligasjoner	5		
Andre markedsbaserte finansielle instrumenter	5		
Bankinnskudd, kontanter og lignende			
Bankinnskudd, kontanter o. l.		486 151	1 210 856
Sum bankinnskudd, kontanter og lignende		486 151	1 210 856



Sum omløpsmidler		2 235 130	1 742 744
SUM EIENDELER		3 071 420	2 593 883
BALANSE - EGENKAPITAL OG GJELD			
Egenkapital			
Innskutt egenkapital			
Aksjekapital	6	30 000	30 000
Beholdning av egne aksjer	6		
Overkurs		7 100	7 100
Sum innskutt egenkapital		37 100	37 100
Opptjent egenkapital			
Annen egenkapital		67 434	364 957
Sum opptjent egenkapital		67 434	364 957
Sum egenkapital	4	104 534	402 057
Gjeld			
Langsiktig gjeld			
Utsatt skatt	3		
Annen langsiktig gjeld			
Gjeld til kredittinstitusjoner		1 318 384	1 422 003
Sum annen langsiktig gjeld		1 318 384	1 422 003
Sum langsiktig gjeld		1 318 384	1 422 003
Kortsiktig gjeld			
Leverandørgjeld		1 888	312 867
Betalbar skatt	3	207 965	
Skyldig offentlige avgifter		37 635	49 946
Utbytte		600 000	
Kortsiktig konserngjeld		644 496	155 598
Annen kortsiktig gjeld		156 518	251 413
Sum kortsiktig gjeld		1 648 502	769 823
Sum gjeld		2 966 886	2 191 826
SUM EGENKAPITAL OG GJELD		3 071 420	2 593 883



Organisasjonsnr: 985 648 360
INGENIØR GUNNAR UELAND AS

NOTEOPPLYSNINGER - SELSKAP - alle poster oppgitt i hele tall

Note

Antall årsverk i regnskapsåret
1.00

<u>Sum</u>	<u>Beløp</u>
<u>Balanseført verdi 31.12.</u>	<u>Varige driftsmidler Immaterielle eiend.</u>

Konsernregnskap

Morselskapet sitt navn

Forretningskontor for morselskapet

Begrunnelse for at datterselskap er utelatt fra konsolideringen

<u>Samlet beløp - tilknyttet selskap</u>	<u>Årets</u>	<u>Fjorårets</u>
--	--------------	------------------

<u>Samlet beløp - foretak i samme konsern</u>	<u>Årets</u>	<u>Fjorårets</u>
---	--------------	------------------

<u>Samlet beløp - foretak i samme konsern</u>	<u>Årets</u>	<u>Fjorårets</u>
---	--------------	------------------

<u>Samlet beløp - felles kontrollert virksomhet</u>	<u>Årets</u>	<u>Fjorårets</u>
---	--------------	------------------

<u>Pantstillelse</u>	<u>Beløp</u>
----------------------	--------------

<u>Beholdning av egne aksjer</u>	<u>Antall</u>	<u>Pålydende</u>	<u>Andel av aksjek.</u>
----------------------------------	---------------	------------------	-------------------------



Årsregnskap

2024

Ingeniør Gunnar Ueland AS

Org.nr.:985 648 360

Resultatregnskap
Balanse
Noter

Utarbeidet av:
SPAREBANK 1 REGNSKAPSHUSET NORD-NORGE AS





RESULTATREGNSKAP

INGENIØR GUNNAR UELAND AS

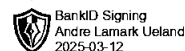
DRIFTSINNEKTER OG DRIFTSKOSTNADER	Note	2024	2023
Salgsinntekt		645 600	652 800
Sum driftsinntekter		645 600	652 800
Lønnskostnad	1	940 467	1 363 362
Avskrivning av driftsmidler og immaterielle eiendeler	2	14 848	14 848
Annen driftskostnad		237 318	352 972
Sum driftskostnader		1 192 633	1 731 182
Driftsresultat		-547 033	-1 078 382
FINANSINNEKTER OG FINANSKOSTNADER			
Inntekt på investering i datterselskap		1 145 614	1 524 948
Annen renteinntekt		16 994	14 088
Annen finansinntekt		268	1 405
Annen rentekostnad		105 400	103 001
Resultat av finansposter		1 057 476	1 437 440
Resultat før skattekostnad		510 442	359 058
Skattekostnad på resultat	3	207 965	0
Årsresultat	4	302 477	359 058
OVERFØRINGER			
Avsatt til utbytte		600 000	0
Tilleggsutbytte		0	900 000
Avsatt til annen egenkapital		-297 523	-540 942
Sum overføringer		302 477	359 058



BALANSE

INGENIØR GUNNAR UELAND AS

EIENDELER	Note	2024	2023
ANLEGGSMIDLER			
IMMATERIELLE EIENDELER			
VARIGE DRIFTSMIDLER			
Tomter, bygninger o.a. fast eiendom	2	518 449	533 297
Driftsløsøre, inventar o.a. utstyr	2	57 366	57 366
Sum varige driftsmidler	2	575 815	590 663
FINANSIELLE ANLEGGSMIDLER			
Investeringer i datterselskap	5	50 000	50 000
Investeringer i tilknyttet selskap	5	150 000	150 000
Investeringer i aksjer og andeler	5	60 475	60 475
Sum finansielle anleggsmidler		260 475	260 475
Sum anleggsmidler		836 290	851 138
OMLØPSMIDLER			
FORDRINGER			
Andre kortsiktige fordringer	4	1 748 979	531 889
Sum fordringer		1 748 979	531 889
INVESTERINGER			
Bankinnskudd, kontanter o.l.		486 151	1 210 856
Sum omløpsmidler		2 235 130	1 742 744
Sum eiendeler		3 071 420	2 593 883



BALANSE

INGENIØR GUNNAR UELAND AS

EGENKAPITAL OG GJELD	Note	2024	2023
EGENKAPITAL			
INNSKUTT EGENKAPITAL			
Aksjekapital	6	30 000	30 000
Overkurs		7 100	7 100
Sum innskutt egenkapital		37 100	37 100
OPPTJENT EGENKAPITAL			
Annen egenkapital		67 434	364 957
Sum opptjent egenkapital		67 434	364 957
Sum egenkapital	4	104 534	402 057
GJELD			
AVSETNING FOR FORPLIKTELSE			
ANNEN LANGSIKTIG GJELD			
Gjeld til kredittinstitusjoner		1 318 384	1 422 003
Sum annen langsiktig gjeld		1 318 384	1 422 003
KORTSIKTIG GJELD			
Leverandørgjeld		1 888	312 867
Betalbar skatt	3	207 965	0
Skyldig offentlige avgifter		37 635	49 946
Utbytte		600 000	0
Konserngjeld		644 496	155 598
Annen kortsiktig gjeld		156 518	251 413
Sum kortsiktig gjeld		1 648 502	769 823
Sum gjeld		2 966 886	2 191 826
Sum egenkapital og gjeld		3 071 420	2 593 883

Bodø
Styret i Ingeniør Gunnar Ueland AS

Andre Lamark Ueland
styremedlem

Gunnar Dag Ueland
styreleder



Regnskapsprinsipper

Årsregnskapet er satt opp i samsvar med regnskapsloven og NRS 8 - God regnskapsskikk for små foretak.

Driftsinntekter

Inntektsføring ved salg av varer skjer på leveringstidspunktet. Tjenester inntektsføres etter hvert som de leveres.

Skatt

Skattekostnaden i resultatregnskapet omfatter både periodens betalbare skatt og endring i utsatt skatt. Utsatt skatt er beregnet med 22 % på grunnlag av de midlertidige forskjeller som eksisterer mellom regnskapsmessige og skattemessige verdier, samt ligningsmessig underskudd til fremføring ved utgangen av regnskapsåret. Skatteøkende og skattereduserende midlertidige forskjeller som reverserer eller kan reverseres i samme periode er utlignet og nettoført.

Klassifisering og vurdering av anleggsmidler

Anleggsmidler omfatter eiendeler bestemt til varig eie og bruk. Anleggsmidler er vurdert til anskaffelseskost. Varige driftsmidler balanseføres og avskrives over driftsmidlets økonomiske levetid. Avskrivningsperioden for fast eiendom anskaffet etter 2009 er dekomponert i en del som gjelder råbygget og en del som gjelder faste tekniske installasjoner. Varige driftsmidler nedskrives til gjenvinnbart beløp ved verdifall som forventes ikke å være forbigående. Gjenvinnbart beløp er det høyeste av netto salgsverdi og verdi i bruk. Verdi i bruk er nåverdi av fremtidige kontantstrømmer knyttet til eiendelen. Nedskrivningen reverseres når grunnlaget for nedskrivningen ikke lenger er til stede.

Klassifisering og vurdering av omløpsmidler

Omløpsmidler og kortsiktig gjeld omfatter normalt poster som forfaller til betaling innen ett år etter balansedagen, samt poster som knytter seg til varekretsløpet. Omløpsmidler vurderes til laveste verdi av anskaffelseskost og virkelig verdi.

Aksjer i datterselskap

Datterselskap vurderes etter kostmetoden i selskapsregnskapet. Investeringen er vurdert til anskaffelseskost for aksjene med mindre nedskrivning har vært nødvendig. Det er foretatt nedskrivning til virkelig verdi når verdifall skyldes årsaker som ikke kan forventes å være forbigående og det må anses nødvendig etter god regnskapsskikk. Nedskrivninger er reversert når grunnlaget for nedskrivning ikke lenger er til stede.

Utbytte, konsernbidrag og andre utdelinger fra datterselskap er inntektsført samme år som det er avsatt i givers regnskap. Overstiger utbytte / konsernbidraget andelen av opptjent resultat etter anskaffelsestidspunktet, representerer den overskytende del tilbakebetaling av investert kapital, og utdelingene er fratrukket investeringens verdi i balansen til morselskapet.

Fordringer

Kundefordringer og andre fordringer oppføres til pålydende etter fradrag for avsetning til forventet tap. Avsetning til tap gjøres på grunnlag av en individuell vurdering av de enkelte fordringene.

Note 1 Lønnskostnader og antall årsverk

Lønnskostnader


	2024	2023
Lønninger	868 316	1 243 890
Arbeidsgiveravgift	72 152	116 115
Andre ytelser	0	3 357
Sum	940 467	1 363 362

Selskapet har i 2024 sysselsatt 1 årsverk.



INGENIØR GUNNAR UELAND AS

NOTER



Note 2 Anleggsmidler

	Bygninger og tomter	Driftsløsøre, inventar ol.	Sum
Anskaffelseskost pr. 01.01.24	740 613	121 206	861 819
= Anskaffelseskost 31.12.24	740 613	121 206	861 819
Akkumulerte avskrivninger 31.12.24	222 163	63 840	286 003
= Bokført verdi 31.12.24	518 450	57 366	575 816
Årets ordinære avskrivninger	14 848		14 848
Økonomisk levetid	50 år	0 år	

Note 3 Skatt

Årets skattekostnad	2024	2023
Resultatført skatt på ordinært resultat:		
Betalbar skatt	207 965	0
Endring i utsatt skattefordel	0	0
Skattekostnad ordinært resultat	207 965	0
Skattepliktig inntekt:		
Resultat før skatt	510 442	359 058
Permanente forskjeller	7 550	-991 686
Endring i midlertidige forskjeller	-17 414	6 783
Mottatt konsernbidrag	545 614	524 948
Anvendelse av fremførbart underskudd	-100 897	0
Skattepliktig inntekt	945 296	-100 897
Betalbar skatt i balansen:		
Betalbar skatt på årets resultat	87 930	-115 401
Betalbar skatt på mottatt konsernbidrag	120 035	115 401
Sum betalbar skatt i balansen	207 965	0

Skatteeffekten av midlertidige forskjeller som har gitt opphav til utsatt skatt og utsatte skattefordeler, spesifisert på typer av midlertidige forskjeller


	2024	2023	Endring
Varige driftsmidler	-222 164	-220 704	1 460
Gevinst – og tapskonto	0	-18 874	-18 874
Sum	-222 164	-239 577	-17 414
Akkumulert fremførbart underskudd	0	-100 897	-100 897
Inngår ikke i beregningen av utsatt skatt	222 164	340 474	118 310
Utsatt skattefordel (22 %)	0	0	0

I henhold til God regnskapsskikk for små foretak balanseføres ikke utsatt skattefordel.



INGENIØR GUNNAR UELAND AS

NOTER



Note 4 Egenkapital

	Aksjekapital	Overkurs	Annen Innskutt egenkapital	Annen egenkapital	Sum egenkapital
Pr. 31.12.2023	30 000	7 100	0	364 957	402 057
Årets resultat				302 477	302 477
Utbytte				-600 000	-600 000
Pr 31.12.2024	30 000	7 100	0	67 434	104 534

Selskapet har gitt ulovlig lån kr 593 091 til aksjonær. Avsatt utbytte skal motregnes lånet.

Note 5 Aksjer og andeler i andre foretak m.v.

	Eierandel	Anskaffelses-kost	Bokført verdi
Anleggsmidler			
Nerstuen AS	100%	50 000	50 000
Løpshavn AS	19,7%	60 475	60 475
Nor Næringsmegling AS	33,3%	150 000	150 000
Sum		260 475	260 475

Note 6 Aksjonærer

Aksjekapitalen i Ingeniør Gunnar Ueland AS pr. 31.12 består av:

	Antall	Pålydende	Bokført
Ordinære aksjer	220	136,4	30 000
Sum	220		30 000

Eierstruktur

De største aksjonærene i % pr. 31.12 var:

	Ordinære	Eierandel	Stemmeandel
Gunnar Dag Ueland	220	100,0	100,0

Aksjer eiet av medlemmer i styret og daglig leder:

Navn	Verv	Ordinære
Gunnar Dag Ueland	styreleder	220
Totalt antall aksjer		220