



ÅRSREGNSKAPET FOR REGNSKAPSÅRET 2021 - GENERELL INFORMASJON

Enheten

Organisasjonsnummer: 912 780 805
Organisasjonsform: Aksjeselskap
Foretaksnavn: KRISWIL AS
Forretningsadresse: Kanalen 5
0252 OSLO

Regnskapsår

Årsregnskapets periode: 01.01.2021 - 31.12.2021

Konsern

Morselskap i konsern: Nei

Regnskapsregler

Regler for små foretak benyttet: Ja
Benyttet ved utarbeidelsen av årsregnskapet til selskapet: Regnskapslovens alminnelige regler

Årsregnskapet fastsatt av kompetent organ

Bekreftet av representant for selskapet: NRP Procurator AS
Dato for fastsettelse av årsregnskapet: 16.05.2022

Grunnlag for avgivelse

År 2021: Årsregnskapet er elektronisk innlevert
År 2020: Tall er hentet fra elektronisk innlevert årsregnskap fra 2021

Det er ikke krav til at årsregnskapet m.v. som sendes til Regnskapsregisteret er undertegnet. Kontrollen på at dette er utført ligger hos revisor/enhetens øverste organ. Sikkerheten ivaretas ved at innsender har rolle/rettighet for innsending av årsregnskapet via Altinn, og ved at det bekreftes at årsregnskapet er fastsatt av kompetent organ.

Brønnøysundregistrene, 04.07.2023



Resultatregnskap

| Beløp i: NOK | Note | 2021 | 2020 |
|---|------|-------------------|-------------------|
| RESULTATREGNSKAP | | | |
| Inntekter | | | |
| Utbytte | 2 | 22 152 336 | 32 975 012 |
| Sum inntekter | | 22 152 336 | 32 975 012 |
| Kostnader | | | |
| Annen driftskostnad | | 106 021 | 83 803 |
| Sum kostnader | | 106 021 | 83 803 |
| Driftsresultat | | 22 046 315 | 32 891 209 |
| Finansinntekter og finanskostnader | | | |
| Annen renteinntekt | | 103 | 38 362 |
| Sum finansinntekter | | 103 | 38 362 |
| Annen rentekostnad | | 102 686 | 145 577 |
| Sum finanskostnader | | 102 686 | 145 577 |
| Netto finans | | -102 583 | -107 215 |
| Ordinært resultat før skattekostnad | | 21 943 732 | 32 783 994 |
| Skattekostnad på ordinært resultat | 3 | 100 350 | 175 454 |
| Ordinært resultat etter skattekostnad | | 21 843 382 | 32 608 540 |
| Årsresultat | | 21 843 382 | 32 608 540 |
| Årsresultat etter minoritetsinteresser | | 21 843 382 | 32 608 540 |
| Totalresultat | | 21 843 382 | 32 608 540 |
| Overføringer og disponeringer | | | |
| Ordinært utbytte | | 21 950 000 | 37 900 000 |
| Overført fra annen egenkapital | | | -4 774 245 |
| Overført fra annen innskutt egenkapital | | -106 618 | -517 215 |
| Sum overføringer og disponeringer | 4 | 21 843 382 | 32 608 540 |



Balanse

| Beløp i: NOK | Note | 2021 | 2020 |
|--|------|-------------------|-------------------|
| BALANSE - EIENDELER | | | |
| Anleggsmidler | | | |
| Immaterielle eiendeler | | | |
| Finansielle anleggsmidler | | | |
| Investeringer i tilknyttet selskap | 2 | 7 500 | 7 500 |
| Investeringer i aksjer og andeler | 2 | 14 907 820 | 14 907 820 |
| Sum finansielle anleggsmidler | | 14 915 320 | 14 915 320 |
| Sum anleggsmidler | | 14 915 320 | 14 915 320 |
| Omløpsmidler | | | |
| Varer | | | |
| Fordringer | | | |
| Andre kortsiktige fordringer | | 16 352 336 | 15 460 957 |
| Sum fordringer | | 16 352 336 | 15 460 957 |
| Bankinnskudd, kontanter og lignende | | | |
| Bankinnskudd | | 35 075 | 1 984 449 |
| Sum bankinnskudd, kontanter og lignende | | 35 075 | 1 984 449 |
| Sum omløpsmidler | | 16 387 411 | 17 445 406 |
| SUM EIENDELER | | 31 302 731 | 32 360 726 |
| BALANSE - EGENKAPITAL OG GJELD | | | |
| Egenkapital | | | |
| Innskutt egenkapital | | | |
| Aksjekapital | 4 | 216 144 | 216 144 |
| Annen innskutt egenkapital | 4 | 14 668 009 | 14 774 627 |
| Sum innskutt egenkapital | | 14 884 153 | 14 990 771 |
| Annen egenkapital | 4 | | |



Balanse

| Beløp i: NOK | Note | 2021 | 2020 |
|--|-------------|-------------------|-------------------|
| Sum egenkapital | 4 | 14 884 153 | 14 990 771 |
| Gjeld | | | |
| Langsiktig gjeld | | | |
| Utsatt skatt | 3 | 107 595 | 102 042 |
| Sum avsetninger for forpliktelser | | 107 595 | 102 042 |
| Annen langsiktig gjeld | | | |
| Sum langsiktig gjeld | | 107 595 | 102 042 |
| Kortsiktig gjeld | | | |
| Leverandørgjeld | | 9 953 | 14 312 |
| Betalbar skatt | 3 | 94 797 | 73 412 |
| Utbytte | | 16 100 000 | 5 800 000 |
| Gjeld til aksjonærer | | 106 233 | 49 778 |
| Annen kortsiktig gjeld | | | 11 330 411 |
| Sum kortsiktig gjeld | | 16 310 983 | 17 267 913 |
| Sum gjeld | | 16 418 578 | 17 369 955 |
| SUM EGENKAPITAL OG GJELD | | 31 302 731 | 32 360 726 |



Brønnøysundregistrene

ÅRSREGNSKAP FOR REGNSKAPSÅRET 2021 - GENERELL INFORMASJON

Journalnummer: 2022 770050

Enheten

Organisasjonsnummer: 912 780 805
Organisasjonsform: Aksjeselskap
Foretaksnavn: KRISWIL AS
Forretningsadresse: Kanalen 5
0252 OSLO

Regnskapsår

Årsregnskapets periode: 01.01.2021 - 31.12.2021

Konsern

Morselskap i konsern: Nei

Regnskapsregler

Regler for små foretak benyttet: Ja
Benyttet ved utarbeidelsen av
årsregnskapet til selskapet: Regnskapslovens alminnelige regler

Årsregnskapet fastsatt av kompetent organ

Bekreftet av representant for selskapet: NRP Procurator AS
Dato for fastsettelse av årsregnskapet: 16.05.2022

Revisjon

Årsregnskapet er utarbeidet av ekstern
autorisert regnskapsfører: Ja
Ekstern autorisert regnskapsfører har i
løpet av regnskapsåret bistått ved den
løpende regnskapsføringen eller utført
andre tjenester for selskapet enn å
utarbeide årsregnskapet: Ja

Grunnlag for avgivelse

År 2021: Årsregnskap er elektronisk innlevert.
År 2020: Tall er hentet fra elektronisk innlevert årsregnskap fra 2021.

Det er ikke krav til at årsregnskapet m.v. som sendes til Regnskapsregisteret er undertegnet. Kontrollen på at dette er utført ligger hos revisor/enhetens øverste organ. Sikkerheten ivaretas ved at innsender har rolle/rettighet for innsending av årsregnskapet via Altinn, og ved at det bekreftes at årsregnskapet er fastsatt av kompetent organ.

Brønnøysundregistrene, 02.08.2022

Brønnøysundregistrene
Postadresse: Postboks 900, 8910 Brønnøysund
Telefon: 75 00 75 00
E-post: firmapost@brreg.no Internett: www.brreg.no
Organisasjonsnummer: 974 760 673



Organisasjonsnr: 912 780 805
KRISWIL AS

RESULTATREGNSKAP

| Beløp i: NOK | Note | 2021 | 2020 |
|---|------|-------------------|-------------------|
| RESULTATREGNSKAP | | | |
| Inntekter | | | |
| Utbytte | 2 | 22 152 336 | 32 975 012 |
| Sum inntekter | | 22 152 336 | 32 975 012 |
| Kostnader | | | |
| Annen driftskostnad | | 106 021 | 83 803 |
| Sum kostnader | | 106 021 | 83 803 |
| Driftsresultat | | 22 046 315 | 32 891 209 |
| Finansinntekter og finanskostnader | | | |
| Annen renteinntekt | | 103 | 38 362 |
| Sum finansinntekter | | 103 | 38 362 |
| Annen rentekostnad | | 102 686 | 145 577 |
| Sum finanskostnader | | 102 686 | 145 577 |
| Netto finans | | -102 583 | -107 215 |
| Ordinært resultat før skattekostnad | | 21 943 732 | 32 783 994 |
| Skattekostnad på ordinært resultat | 3 | 100 350 | 175 454 |
| Ordinært resultat etter skattekostnad | | 21 843 382 | 32 608 540 |
| Årsresultat | | 21 843 382 | 32 608 540 |
| Årsresultat etter minoritetsinteresser | | 21 843 382 | 32 608 540 |
| Totalresultat | | 21 843 382 | 32 608 540 |
| Overføringer og disponeringer | | | |
| Ordinært utbytte | | 21 950 000 | 37 900 000 |
| Overført fra annen egenkapital | | | -4 774 245 |
| Overført fra annen innskutt egenkapital | | -106 618 | -517 215 |
| Sum overføringer og disponeringer | 4 | 21 843 382 | 32 608 540 |



Organisasjonsnr: 912 780 805
KRISWIL AS

BALANSE

| Beløp i: NOK | Note | 2021 | 2020 |
|--|----------|-------------------|-------------------|
| BALANSE - EIENDELER | | | |
| Anleggsmidler | | | |
| Immaterielle eiendeler | | | |
| Finansielle anleggsmidler | | | |
| Investeringer i tilknyttet selskap | 2 | 7 500 | 7 500 |
| Investeringer i aksjer og andeler | 2 | 14 907 820 | 14 907 820 |
| Sum finansielle anleggsmidler | | 14 915 320 | 14 915 320 |
| Sum anleggsmidler | | 14 915 320 | 14 915 320 |
| Omløpsmidler | | | |
| Varer | | | |
| Fordringer | | | |
| Andre kortsiktige fordringer | | 16 352 336 | 15 460 957 |
| Sum fordringer | | 16 352 336 | 15 460 957 |
| Bankinnskudd, kontanter og lignende | | | |
| Bankinnskudd | | 35 075 | 1 984 449 |
| Sum bankinnskudd, kontanter og lignende | | 35 075 | 1 984 449 |
| Sum omløpsmidler | | 16 387 411 | 17 445 406 |
| SUM EIENDELER | | 31 302 731 | 32 360 726 |
| BALANSE - EGENKAPITAL OG GJELD | | | |
| Egenkapital | | | |
| Innskutt egenkapital | | | |
| Aksjekapital | 4 | 216 144 | 216 144 |
| Annen innskutt egenkapital | 4 | 14 668 009 | 14 774 627 |
| Sum innskutt egenkapital | | 14 884 153 | 14 990 771 |
| Annen egenkapital | 4 | | |
| Sum egenkapital | 4 | 14 884 153 | 14 990 771 |
| Gjeld | | | |
| Langsiktig gjeld | | | |
| Utsatt skatt | 3 | 107 595 | 102 042 |
| Sum avsetninger for forpliktelseser | | 107 595 | 102 042 |



| | | |
|---------------------------------|-------------------|-------------------|
| Annen langsiktig gjeld | | |
| Sum langsiktig gjeld | 107 595 | 102 042 |
| Kortsiktig gjeld | | |
| Leverandørgjeld | 9 953 | 14 312 |
| Betalbar skatt | 3 94 797 | 73 412 |
| Utbytte | 16 100 000 | 5 800 000 |
| Gjeld til aksjonærer | 106 233 | 49 778 |
| Annen kortsiktig gjeld | | 11 330 411 |
| Sum kortsiktig gjeld | 16 310 983 | 17 267 913 |
| Sum gjeld | 16 418 578 | 17 369 955 |
| SUM EGENKAPITAL OG GJELD | 31 302 731 | 32 360 726 |



Organisasjonsnr: 912 780 805
KRISWIL AS

NOTEOPPLYSNINGER - SELSKAP - alle poster oppgitt i hele tall

Note

Antall aksjer og aksjeeiere

Note

2

Antall årsverk i regnskapsåret

Virksomheten har hatt følgende antall årsverk:



0.00

Omløpsmidler Startdato Sluttdato Endring

Skattemessig fremf.undersk. Startdato Sluttdato Endring

Kortsiktig gjeld Startdato Sluttdato Endring




 BankID Signing
Kristin L. A. Wilhelmsen
2022-05-18
 BankID Signing
Anders Christopher Garmann
2022-05-18

Årsregnskap 2021

Kriswil AS

Org.nr.: 912 780 805

Utarbeidet av:
NRP Procurator 



Kriswil AS

Resultatregnskap

| | Note | 2021 | 2020 |
|--|------|-------------------|-------------------|
| Driftsinntekter og driftskostnader | | | |
| Utbytte | 2 | 22 152 336 | 32 975 012 |
| Sum driftsinntekter | | 22 152 336 | 32 975 012 |
| Annen driftskostnad | | 106 021 | 83 803 |
| Sum driftskostnader | | 106 021 | 83 803 |
| Driftsresultat | | 22 046 315 | 32 891 209 |
| Finansinntekter og finanskostnader | | | |
| Annen renteinntekt | | 103 | 38 362 |
| Sum finansinntekter | | 103 | 38 362 |
| Annen rentekostnad | | 102 686 | 145 577 |
| Sum finanskostnader | | 102 686 | 145 577 |
| Resultat av finansposter | | -102 583 | -107 215 |
| Ordinært resultat før skattekostnad | | 21 943 732 | 32 783 994 |
| Skattekostnad på ordinært resultat | 3 | 100 350 | 175 454 |
| Ordinært resultat | | 21 843 382 | 32 608 540 |
| Årsresultat | | 21 843 382 | 32 608 540 |
| Disponering av resultat | | | |
| Ordinært utbytte | | 16 100 000 | 5 800 000 |
| Ekstraordinært utbytte | | 5 850 000 | 32 100 000 |
| Overført fra annen egenkapital | | 0 | -4 774 245 |
| Overført fra annen innskutt egenkapital | | -106 618 | -517 215 |
| Sum overføringer | 4 | 21 843 382 | 32 608 540 |



Kriswil AS

Balanse

| | Note | 2021 | 2020 |
|--------------------------------------|------|-------------------|-------------------|
| Eiendeler | | | |
| Anleggsmidler | | | |
| Finansielle anleggsmidler | | | |
| Investeringer i tilknyttet selskap | 2 | 7 500 | 7 500 |
| Investeringer i aksjer og andeler | 2 | 14 907 820 | 14 907 820 |
| Sum finansielle anleggsmidler | | 14 915 320 | 14 915 320 |
| Sum anleggsmidler | | 14 915 320 | 14 915 320 |
| Omløpsmidler | | | |
| Fordringer | | | |
| Andre kortsiktige fordringer | | 16 352 336 | 15 460 957 |
| Sum fordringer | | 16 352 336 | 15 460 957 |
| Bankinnskudd o.l. | | | |
| Bankinnskudd | | 35 075 | 1 984 449 |
| Sum bankinnskudd o.l. | | 35 075 | 1 984 449 |
| Sum omløpsmidler | | 16 387 411 | 17 445 406 |
| Sum eiendeler | | 31 302 731 | 32 360 726 |



Kriswil AS

Balanse

| | Note | 2021 | 2020 |
|--|----------|-------------------|-------------------|
| Egenkapital og gjeld | | | |
| Egenkapital | | | |
| Innskutt egenkapital | | | |
| Aksjekapital | 4 | 216 144 | 216 144 |
| Annen innskutt egenkapital | 4 | 14 668 009 | 14 774 627 |
| Sum innskutt egenkapital | | 14 884 153 | 14 990 771 |
| Sum egenkapital | 4 | 14 884 153 | 14 990 771 |
| Gjeld | | | |
| Avsetning for forpliktelser | | | |
| Utsatt skatt | 3 | 107 595 | 102 042 |
| Sum avsetning for forpliktelser | | 107 595 | 102 042 |
| Kortsiktig gjeld | | | |
| Leverandørgjeld | | 9 953 | 14 312 |
| Betalbar skatt | 3 | 94 797 | 73 412 |
| Avsatt utbytte | | 16 100 000 | 5 800 000 |
| Gjeld til aksjonærer | | 106 233 | 49 778 |
| Annen kortsiktig gjeld | | 0 | 11 330 411 |
| Sum kortsiktig gjeld | | 16 310 983 | 17 267 913 |
| Sum gjeld | | 16 418 578 | 17 369 955 |
| Sum egenkapital og gjeld | | 31 302 731 | 32 360 726 |

Oslo, 16.05.2022
Styret i Kriswil AS

Kristin L.A. Wilhelmsen
Styreleder

Anders C. G. Wilhelmsen
Styremedlem



Kriswil AS

Noter

Regnskapsprinsipper

Årsregnskapet er satt opp i samsvar med regnskapslovens bestemmelser og god regnskapsskikk for små foretak.

Driftsinntekter

I driftsinntekter inngår avkastning på kapital fordi dette er relatert til selskapets primære forretningsområde og virksomhetens hovedinntektskilde. Avkastning på kapital består av netto gevinster ved realisasjon av verdipapirer, endring i realiserte gevinster på verdipapirer, utbytter eller renteinntekter fra verdipapirer og inntekter fra investeringer i valuta terminkontrakter. Øvrige rente eller valutaforhold er klassifisert som finansposter. Inntektene resultatføres når de anses opptjent i relasjon til de vurderingsprinsipper som anvendes for de enkelte investeringsobjektene. Se vurderingsreglene under.

Klassifisering og vurdering av balanseposter

Omløpsmidler og kortsiktig gjeld omfatter poster som forfaller til betaling innen ett år etter anskaffelsestidspunktet. Øvrige poster er klassifisert som anleggsmiddel/langsiktig gjeld.

Omløpsmidler vurderes til laveste av anskaffelseskost og virkelig verdi. Kortsiktig gjeld balanseføres til nominelt beløp på opptakstidspunktet.

Anleggsmidler vurderes til anskaffelseskost, men nedskrives til virkelig verdi ved verdifall som ikke forventes å være forbigående. Langsiktig gjeld balanseføres til nominelt beløp på etableringstidspunktet.

Skatter

Skattekostnaden i resultatregnskapet omfatter både periodens betalbare skatt og endring i utsatt skatt. Utsatt skatt er beregnet med 22% på grunnlag av de midlertidige forskjeller som eksisterer mellom regnskapsmessige og skattemessige verdier, samt skattemessig underskudd til fremføring ved utgangen av regnskapsåret. Skatteøkende og skattereduserende midlertidige forskjeller som reverserer eller kan reversere i samme periode er utlignet. Netto utsatt skattefordel balanseføres i den grad det er sannsynlig at denne kan bli nyttegjort.

Note 1 Lønnskostnader, antall ansatte, godtgjørelser

Selskapet har ingen ansatte.

Note 2 Langsiktige aksjer

| | Balanseført verdi | Mottatt utbytte |
|----------------------|----------------------|--------------------|
| Watrium AS | 11 335 613 | 0 |
| Watrium AS | 3 572 207 | 0 |
| WAK Family Office AS | 7 500 | 5 850 000 |
| Sum | 14 915 320 | 5 850 000 |



Kriswil AS

Noter

Note 3 Skatt

| Årets skattekostnad | 2021 | 2020 |
|--|----------------|----------------|
| Resultatført skatt på ordinært resultat: | | |
| Betalbar skatt | 94 797 | 73 412 |
| Endring i utsatt skatt | 5 553 | 102 042 |
| Skattekostnad ordinært resultat | 100 350 | 175 454 |
| Skattepliktig inntekt: | | |
| Ordinært resultat før skatt | 21 943 732 | 32 783 994 |
| Permanente forskjeller | -21 512 835 | -32 450 305 |
| Skattepliktig inntekt | 430 897 | 333 689 |
| Betalbar skatt i balansen: | | |
| Betalbar skatt på årets resultat | 94 797 | 73 412 |
| Sum betalbar skatt i balansen | 94 797 | 73 412 |

Skatteeffekten av midlertidige forskjeller som har gitt opphav til utsatt skatt og utsatte skattefordeler, spesifisert på typer av midlertidige forskjeller

| | 2021 | 2020 | Endring |
|----------------------------------|----------------|----------------|----------------|
| Inntektsført avsatt utbytte | 489 070 | 463 829 | -25 241 |
| Grunnlag for utsatt skatt | 489 070 | 463 829 | -25 241 |
| Utsatt skatt (22 %) | 107 595 | 102 042 | -5 553 |

Note 4 Egenkapital

| | Aksjekapital | Annen innskutt egenkapital | Annen egenkapital | Sum egenkapital |
|-------------------------------|---------------------|-----------------------------------|--------------------------|------------------------|
| Egenkapital 01.01.2021 | 216 144 | 14 774 627 | 0 | 14 990 771 |
| Ekstraordinært utbytte | | | -5 850 000 | -5 850 000 |
| Årets resultat | | -106 618 | 21 950 000 | 21 843 382 |
| Avsatt utbytte | | | -16 100 000 | -16 100 000 |
| Egenkapital 31.12.2021 | 216 144 | 14 668 009 | 0 | 14 884 153 |



Til generalforsamlingen i Kriswil AS

Uavhengig revisors beretning

Konklusjon

Vi har revidert årsregnskapet til Kriswil AS som består av balanse per 31. desember 2021, resultatregnskap for regnskapsåret avsluttet per denne datoen og noter til årsregnskapet, herunder et sammendrag av viktige regnskapsprinsipper.

Etter vår mening

- oppfyller årsregnskapet gjeldende lovkrav, og
- gir årsregnskapet et rettviseende bilde av selskapets finansielle stilling per 31. desember 2021, og av dets resultater for regnskapsåret avsluttet per denne datoen i samsvar med regnskapslovens regler og god regnskapsskikk i Norge.

Grunnlag for konklusjonen

Vi har gjennomført revisjonen i samsvar med de internasjonale revisjonsstandardene International Standards on Auditing (ISA-ene). Våre oppgaver og plikter i henhold til disse standardene er beskrevet nedenfor under *Revisors oppgaver og plikter ved revisjonen av årsregnskapet*. Vi er uavhengige av selskapet slik det kreves i lov, forskrift og International Code of Ethics for Professional Accountants (inkludert internasjonale uavhengighetsstandarder) utstedt av the International Ethics Standards Board for Accountants (IESBA-reglene), og vi har overholdt våre øvrige etiske forpliktelser i samsvar med disse kravene. Innhentet revisjonsbevis er etter vår vurdering tilstrekkelig og hensiktsmessig som grunnlag for vår konklusjon.

Styrets ansvar for årsregnskapet

Styret (ledelsen) er ansvarlig for å utarbeide årsregnskapet og for at det gir et rettviseende bilde i samsvar med regnskapslovens regler og god regnskapsskikk i Norge. Ledelsen er også ansvarlig for slik internkontroll som den finner nødvendig for å kunne utarbeide et årsregnskap som ikke inneholder vesentlig feilinformasjon, verken som følge av misligheter eller utilsiktede feil.

Ved utarbeidelsen av årsregnskapet må ledelsen ta standpunkt til selskapets evne til fortsatt drift og opplyse om forhold av betydning for fortsatt drift. Forutsetningen om fortsatt drift skal legges til grunn for årsregnskapet så lenge det ikke er sannsynlig at virksomheten vil bli avvirket.

Revisors oppgaver og plikter ved revisjonen av årsregnskapet

Vårt mål er å oppnå betryggende sikkerhet for at årsregnskapet som helhet ikke inneholder vesentlig feilinformasjon, verken som følge av misligheter eller utilsiktede feil, og å avgi en revisjonsberetning som inneholder vår konklusjon. Betryggende sikkerhet er en høy grad av sikkerhet, men ingen garanti for at en revisjon utført i samsvar med ISA-ene, alltid vil avdekke vesentlig feilinformasjon som eksisterer. Feilinformasjon kan oppstå som følge av misligheter eller utilsiktede feil. Feilinformasjon blir vurdert som vesentlig dersom den enkeltvis eller samlet med rimelighet kan forventes å påvirke økonomiske beslutninger som brukerne foretar basert på årsregnskapet.

PricewaterhouseCoopers AS, Dronning Eufemias gate 71, Postboks 748 Sentrum, NO-0106 Oslo
T: 02316, org. no.: 987 009 713 MVA, www.pwc.no
Statsautoriserte revisorer, medlemmer av Den norske Revisorforening og autorisert regnskapsførerselskap



For videre beskrivelse av revisors oppgaver og plikter vises det til:
<https://revisorforeningen.no/revisjonsberetninger>

Oslo, 16. mai 2022
PricewaterhouseCoopers AS

Anne Lene Stensholdt
Statsautorisert revisor
(elektronisk signert)



 Securely signed with Brevio

Revisjonsberetning

Signers:

| Name | Method | Date |
|-----------------------|---------------|------------------|
| Stensholdt, Anne Lene | BANKID_MOBILE | 2022-05-16 18:14 |

This document package contains:

- Closing page (this page)
- The original document(s)
- The electronic signatures. These are not visible in the document, but are electronically integrated.



This file is sealed with a digital signature.
The seal is a guarantee for the authenticity
of the document.