



ÅRSREGNSKAPET FOR REGNSKAPSÅRET 2017 - GENERELL INFORMASJON

Enheten

Organisasjonsnummer: 997 194 691
Organisasjonsform: Aksjeselskap
Foretaksnavn: MINIEKSPRESS THERMO-TROMSØ AS
Forretningsadresse: Tromsøysundvegen 266
9024 TOMASJORD

Regnskapsår

Årsregnskapets periode: 01.01.2017 - 31.12.2017

Konsern

Morselskap i konsern: Ja
Konsernregnskap lagt ved: Nei

Regnskapsregler

Regler for små foretak benyttet: Ja
Benyttet ved utarbeidelsen av årsregnskapet til selskapet: Regnskapslovens alminnelige regler

Årsregnskapet fastsatt av kompetent organ

Bekreftet av representant for selskapet: Barbro Lykken Rosenbald
Dato for fastsettelse av årsregnskapet: 15.03.2018

Grunnlag for avgivelse

År 2017: Årsregnskapet er elektronisk innlevert
År 2016: Tall er hentet fra elektronisk innlevert årsregnskap fra 2017

Det er ikke krav til at årsregnskapet m.v. som sendes til Regnskapsregisteret er undertegnet. Kontrollen på at dette er utført ligger hos revisor/enhetens øverste organ. Sikkerheten ivaretas ved at innsender har rolle/rettighet for innsending av årsregnskapet via Altinn, og ved at det bekreftes at årsregnskapet er fastsatt av kompetent organ.

Brønnøysundregistrene, 25.09.2019



Resultatregnskap

Beløp i: NOK	Note	2017	2016
RESULTATREGNSKAP			
Inntekter			
Salgsinntekt	10,15	129 007 026	65 209 400
Sum inntekter		129 007 026	65 209 400
Kostnader			
Varekostnad	10	84 726 659	39 335 680
Lønnskostnad	4	20 948 994	13 458 729
Avskrivning på varige driftsmidler og immaterielle eiendeler	2	512 851	148 695
Annen driftskostnad	4,5	17 162 338	9 667 913
Sum kostnader		123 350 841	62 611 018
Driftsresultat		5 656 185	2 598 382
Finansinntekter og finanskostnader			
Renteinntekt fra foretak i samme konsern		44 811	
Annen renteinntekt		61 499	24 670
Annen finansinntekt		-490	6 034
Sum finansinntekter		0	0
Annen rentekostnad		81 783	40 003
Annen finanskostnad		99 593	4 663
Sum finanskostnader		0	0
Netto finans		-75 555	-13 961
Ordinært resultat før skattekostnad	3	5 580 630	2 584 421
Skattekostnad på ordinært resultat	3	1 364 792	671 113
Ordinært resultat etter skattekostnad		0	0
Årsresultat		4 215 838	1 913 308
Totalresultat		4 215 838	1 913 308
Overføringer og disponeringer			
Konsernbidrag		796 893	1 053 802



Resultatregnskap

Beløp i: NOK	Note	2017	2016
Overføringer til/fra annen egenkapital		3 418 945	859 506
Sum overføringer og disponeringer		4 215 838	1 913 308



Balanse

Beløp i: NOK	Note	2017	2016
BALANSE - EIENDELER			
Anleggsmidler			
Immaterielle eiendeler			
Sum immaterielle eiendeler		0	0
Varige driftsmidler			
Driftsløsøre, inventar, verktøy, kontormaskiner og lignende	2	12 609 212	709 250
Sum varige driftsmidler		0	0
Finansielle anleggsmidler			
Investering i datterselskap	6	1 013 142	1 013 142
Lån til foretak i samme konsern		3 294 811	
Sum finansielle anleggsmidler		0	0
Sum anleggsmidler		16 917 165	1 722 392
Omløpsmidler			
Varer			
Sum varer		0	0
Fordringer			
Kundefordringer	5,11	12 873 645	10 692 672
Andre fordringer		4 015 479	819 556
Konsernfordringer	13	2 380 445	
Sum fordringer		0	0
Investeringer			
Sum investeringer		0	0
Bankinnskudd, kontanter og lignende			
Bankinnskudd, kontanter og lignende	9	7 997 233	4 988 492
Sum bankinnskudd, kontanter og lignende		7 997 233	4 988 492
Sum omløpsmidler		27 266 802	16 500 720
SUM EIENDELER	1	44 183 967	18 223 112



Balanse

Beløp i: NOK	Note	2017	2016
BALANSE - EGENKAPITAL OG GJELD			
Egenkapital			
Innskutt egenkapital			
Selskapskapital	8	100 000	100 000
Annen innskutt egenkapital		0	0
Sum innskutt egenkapital		100 000	100 000
Opptjent egenkapital			
Annen egenkapital		7 203 678	3 784 733
Sum opptjent egenkapital		7 203 678	3 784 733
Sum egenkapital	7	7 303 678	3 884 733
Gjeld			
Langsiktig gjeld			
Utsatt skatt	3	604 297	15 092
Sum avsetninger for forpliktelser		604 297	15 092
Annen langsiktig gjeld			
Gjeld til kredittinstitusjoner	9	11 868 848	429 324
Sum annen langsiktig gjeld		0	0
Sum langsiktig gjeld		11 868 848	429 324
Kortsiktig gjeld			
Leverandørgjeld	12	18 336 439	7 274 164
Betalbar skatt	3	523 936	318 505
Skyldige offentlige avgifter		2 071 100	2 735 333
Kortsiktig konserngjeld	14	1 581 318	2 292 231
Annen kortsiktig gjeld		1 894 351	1 273 731
Sum kortsiktig gjeld		24 407 144	13 893 964
Sum gjeld		36 880 289	14 338 379
SUM EGENKAPITAL OG GJELD	1	44 183 967	18 223 112



MINIEKSPRESS THERMO-TROMSØ AS

ÅRSBERETNING 2017

Virksomhetens art og hvor den drives

Aktivitetene til selskapet i 2017 har bestått av transport innen thermo.

Denne virksomheten har foregått ut fra hovedkontoret i Tromsø og har vært rettet inn mot markedet i hele landet.

Fortsatt drift

Forutsetningen for fortsatt drift er til stede, og årsregnskapet for 2017 er satt opp under denne forutsetningen. Etter styrets oppfatning gir årsregnskapet et riktig uttrykk for selskapets utvikling og stilling, samt resultatet av virksomheten for 2017. Det har ikke inntrådt forhold etter regnskapsårets utgang som er av betydning ved bedømmelse av selskapets stilling.

Arbeidsmiljø

Arbeidsmiljøet anses for å være tilfredsstillende, og det har derfor i 2017 ikke vært iverksatt tiltak som har betydning for dette. Det har ikke vært noen tilfeller av alvorlige skader og ulykker, og sykefraværet har ikke vært uvanlig høyt.

Likestilling

Likestilling anses for å være tilfredsstillende ivaretatt, og det har derfor i 2017 ikke vært iverksatt tiltak som har betydning for dette. Fordelingen er 67 menn og 0 kvinner. Bedriften vil gå aktivt ut og oppfordre begge kjønn til å søke ved ledig stilling

Ytre miljø


Selskapets virksomhet påvirker ikke det ytre miljø utover det som aksepteres fra denne bransjen. De tiltak som sikrer dette blir løpende fulgt opp.


Resultatdisponering

Styret foreslår at årets overskudd på kr 4.215.838 disponeres slik:

Til konsernbidrag (netto)	796.893
Til annen egenkapital	<u>3.418.945</u>
Sum overført	<u>4.215.838</u>

Sandefjord, den 15. mars 2018


Kjell Skatvedt
styreleder


Lars Arne Brøttem
styremedlem


Dag Jøstein Arild
daglig leder



Miniekspress Thermo-Tromsø AS

Resultatregnskap			
	Note	2017	2016
DRIFTSINNEKTER			
Salgsinntekter	10,15	129 007 026	65 209 400
Sum driftsinntekter		129 007 026	65 209 400
DRIFTSKOSTNADER			
Varekostnad	10	84 726 659	39 335 680
Lønnskostnad	4	20 948 994	13 458 729
Avskrivning varige driftsmidler	2	512 851	148 695
Annen driftskostnad	4,5	17 162 338	9 667 913
Sum driftskostnader		123 350 841	62 611 018
Driftsresultat		5 656 185	2 598 382
FINANSIELLE POSTER			
Renteinntekt fra foretak i samme konsern		44 811	0
Annen renteinntekt		61 499	24 670
Annen finansinntekt		-490	6 034
Annen rentekostnad		81 783	40 003
Annen finanskostnad		99 593	4 663
Resultat av finansielle poster		-75 555	-13 961
Ordinært resultat før skattekostnad	3	5 580 630	2 584 421
Skattekostnad på ordinært resultat	3	1 364 792	671 113
Årsresultat		4 215 838	1 913 308
DISPONERING AV ÅRSRESULTAT			
Overført annen egenkapital		3 418 945	859 506
Avgitt konsernbidrag		1 048 544	1 405 069
Skatteeffekt av avgitt konsernbidrag		-251 651	-351 267
Sum disponert		4 215 838	1 913 308

Årsoppgjør 2017

Organisasjonsnr.: 997194691



Miniekspress Thermo-Tromsø AS

Balanse

	Note	2017	2016
EIENDELER			
ANLEGGSMIDLER			
Driftsløsøre, inventar, biler o.l.	2	12 609 212	709 250
Aksjer i datterselskap o. l.	6	1 013 142	1 013 142
Lån til foretak i samme konsern		3 294 811	0
Sum anleggsmidler		<u>16 917 165</u>	<u>1 722 393</u>
OMLØPSMIDLER			
Kundefordringer	5,11	12 873 645	10 692 672
Andre fordringer på selskap i samme konsern	13	2 380 445	0
Andre fordringer		4 015 479	819 556
Bankinnskudd, kontanter o.l.	9	7 997 233	4 988 492
Sum omløpsmidler		<u>27 266 802</u>	<u>16 500 720</u>
Sum eiendeler	1	<u>44 183 967</u>	<u>18 223 112</u>

Årsoppgjør 2017

Organisasjonsnr.: 997194691






Miniekspress Thermo-Tromsø AS

Balanse

	Note	2017	2016
EGENKAPITAL OG GJELD			
EGENKAPITAL			
Aksjekapital	8	100 000	100 000
Sum innskutt egenkapital		100 000	100 000
Annen egenkapital		7 203 678	3 784 733
Sum opptjent egenkapital		7 203 678	3 784 733
Sum egenkapital	7	<u>7 303 678</u>	<u>3 884 733</u>
GJELD			
Utsatt skatt	3	604 297	15 092
Sum avsetninger for forpliktelser		604 297	15 092
Gjeld til kredittinstitusjoner	9	11 868 848	429 324
Sum annen langsiktig gjeld		11 868 848	429 324
Leverandørgjeld	12	18 336 439	7 274 164
Gjeld til selskap i samme konsern	14	532 774	887 162
Betalbar skatt	3	523 936	318 505
Skyldige offentlige avgifter		2 071 100	2 735 333
Konsernbidrag		1 048 544	1 405 069
Annen kortsiktig gjeld		1 894 351	1 273 731
Sum kortsiktig gjeld		24 407 144	13 893 964
Sum gjeld		<u>36 880 289</u>	<u>14 338 379</u>
Sum egenkapital og gjeld	1	<u>44 183 967</u>	<u>18 223 112</u>

Sandefjord, 15.03.2018

Styret for Miniekspress Thermo-Tromsø AS


Kjell Magnus Skatvedt
styrets leder
Dag Jostein Arnd
Daglig leder
Lars Arne Brøttem
Styremedlem

Årsoppgjør 2017

Organisasjonsnr.: 997194691



Miniekspress Thermo - Tromsø AS

Kontantstrømanalyse

Indirekte metode	2017	2016
Kontantstrømmer fra operasjonelle aktiviteter		
Resultat før skattekostnad	5 580 630	2 584 421
- periodens betalte skatt	-318 505	-473 435
+/- tap/gevinst ved salg av anleggsmidler	0	0
+ ordinære avskrivninger	512 851	148 695
+ nedskrivning av anleggsmidler	0	0
+/- endring i varelager (VIA/ferdigvarer)	0	0
+/- endring i kundefordringer	-2 180 973	-6 405 002
+/- endring i leverandørgjeld	11 062 275	5 342 433
+/- resultatandel i DS, TS eller FKV	0	0
+/- forskjell mellom kostnadsført pensjon og inn-/utbetalinger i pensjonsordn.	0	0
+/- effekt av valutaendringer	0	0
+/- endring i andre tidsavgrensninger	-5 619 981	1 632 799
= netto kontantstrøm fra operasjonelle aktiviteter	<u>9 036 297</u>	<u>2 829 911</u>
Kontantstrømmer fra investeringsaktiviteter		
+ innbetaling ved salg av varige driftsmidler	0	0
- utbetaling ved kjøp av varige driftsmidler	-12 412 812	-322 095
+ innbetalinger ved salg av aksjer og andeler i andre foretak	0	0
- utbetalinger ved kjøp av aksjer og andeler i andre foretak	0	0
+ innbetaling ved salg av andre investeringer	0	0
- utbetaling ved kjøp av andre investeringer	0	0
+/- endring i langsiktige fordringer	-3 294 811	0
= netto kontantstrøm fra investeringsaktiviteter	<u>-15 707 623</u>	<u>-322 095</u>
Kontantstrømmer fra finansieringsaktiviteter		
+ innbetaling ved opptak av ny langsiktig gjeld	11 939 214	0
- utbetaling ved nedbetaling av langsiktig gjeld	-499 690	-155 106
+/- inn-/utbetaling ved opptak av ny kortsiktig gjeld	-354 388	758 790
+ innbetaling av egenkapital	0	0
- tilbakebetaling av egenkapital	0	0
- utbetalinger av utbytte	0	0
+ innbetalinger av utbytte	0	0
+ innbetaling av aksjonærbidrag	0	0
+ innbetalinger av konsernbidrag	0	0
- utbetalinger av konsernbidrag	-1 405 069	0
= netto kontantstrøm fra finansieringsaktiviteter	<u>9 680 067</u>	<u>603 684</u>
+/- effekt av valutakursendringer på likvider	0	0
= Netto endring i likvider	3 008 742	3 111 500
+/- Beholdning av likvider ved periodens begynnelse	4 988 492	1 876 992
= Beholdning av likvider ved periodens slutt	<u>7 997 233</u>	<u>4 988 492</u>



Miniekspress Thermo - Tromsø AS

Noter til årsregnskapet 2017

Note 1 Regnskapsprinsipper

Årsregnskapet er satt opp i samsvar med regnskapsloven og god regnskapsskikk. Det er utarbeidet etter norske regnskapsstandarder for små foretak.

Det er foretatt enkelte valg som gjelder tilsvarende for store foretak.

Driftsinntekter

Inntekter resultatføres på leveringstidspunktet når varen er levert eller tjenesten utført.

Leieinntekter resultatføres løpende.

Hovedregel for vurdering og klassifisering av eiendeler og gjeld

Eiendeler bestemt til varig eie eller bruk er klassifisert som anleggsmidler. Andre eiendeler er klassifisert som omløpsmidler. Fordringer som skal tilbakebetales innen et år er klassifisert som omløpsmidler. Ved klassifisering av kortsiktig og langsiktig gjeld er analoge kriterier lagt til grunn.

Anleggsmidler vurderes til anskaffelseskost, men nedskrives til virkelig verdi når verdifallet ikke forventes å være forbigående. Anleggsmidler med begrenset økonomiske levetid avskrives planmessig.

Langsiktig gjeld balanseføres til nominelt beløp på etableringstidspunktet.

Omløpsmidler vurderes til laveste av anskaffelseskost og virkelig verdi. Kortsiktig gjeld balanseføres til nominelt beløp på etableringstidspunktet.

Skatt

Skattekostnadene i resultatregnskapet omfatter periodens betalbare skatt og endring i utsatt skatt fratrukket eventuelt bokført utsatt skattefordel. Utsatt skatt er beregnet med 24 % for 2016 og 23% for 2017 på grunnlag av de midlertidige forskjeller som eksisterer mellom regnskapsmessige og skattemessige verdier, samt skattemessig underskudd til framføring ved utgangen av regnskapsåret.



Miniekspress Thermo - Tromsø AS

Noter til årsregnskapet 2017

Note 2 Varige driftsmidler og immaterielle eiendeler

	Driftsløsøre, inventar o.l	Totalt
Anskaffelseskost 01.01.	1 111 847	1 111 847
Tilgang i året	12 412 812	12 412 812
Avgang kostpris	0	0
Akk. ordinære avskrivninger	915 448	915 448
Bokført verdi 31.12.	12 609 211	12 609 211
Skattemessig verdi 31.12.	9 902 800	9 902 800
Midlertidige forskjeller	2 706 411	2 706 411
Avskrivningssats %	10-25%	
Årets ordinære avskrivninger	512 851	512 851
- Årets salgsgevinst	0	0
+ Årets tap	0	0
Netto resultatført	512 851	512 851
Årets saldoavskrivninger	3 136 908	3 136 908
Endring midlertidige forskjeller	2 624 057	2 624 057

Varige driftsmidler avskrives over forventet økonomisk levetid. Avskrivningene er som hovedregel lineært over antatt økonomisk levetid.

Note 3 Skatt

Skattegrunnlaget	2017	2016
Resultat før skattekostnad	5 580 630	2 584 421
Permanente forskjeller	215 476	102 548
Endring i midlertidige forskjeller	-2 564 496	-7 880
Konsernbidrag	-1 048 544	-1 405 069
Skattegrunnlag	2 183 067	1 274 020

Skattekostnad	2017	2016
Betalbar skatt på årets resultat	523 936	318 505
Skatteeffekt på avgitt konsernbidrag	251 651	351 267
Endring i utsatt skatt	589 205	1 341
Skattekostnad i resultatregnskapet	1 364 792	671 113
Nominell skattesats i % av resultat før skatt	24,46 %	25,97 %

Midlertidige forskjeller knyttet til	31.12.16	31.12.17	Endring
Varige driftsmidler	82 354	2 706 411	-2 624 057
Negativ fordringsreserve	-19 472	-79 033	59 561
Sum midlertidige forskjeller	62 882	2 627 378	-2 564 496
Netto midlertidige forskjeller pr 31.12.	62 882	2 627 378	-2 564 496
Utsatt skatt 24% / 23%	15 092	604 297	589 205

**Miniekspress Thermo - Tromsø AS****Noter til årsregnskapet 2017****Note 4 Lønnskostnader, antall ansatte, godtgjørelse, lån, revisjonshonorar m.v.**

Lønnskostnader	2017	2016
Lønninger	16 239 975	11 154 105
Folketrygd	2 227 618	1 606 202
Pensjonskostnader	218 767	159 949
Andre lønnsrelaterte ytelser	2 262 634	538 473
Sum	20 948 994	13 458 729

Antall sysselsatte årsverk	39	34
----------------------------	----	----

Lån / ytelser til ledende personer	Rentesats	2017	2016
Daglig leder			
Lønn		887 920	779 520
Pensjonspremie 2%		17 758	15 590
Annen godtgjørelse		8 657	7 800
Avtale om bonus, overskuddsdeling, opsjon og lignende		0	0
Lån / sikkerhetsstillelse medregnet rente:	0,00 %	0	0

Hele styret

Styrehonorar		0	0
Annen godtgjørelse		0	0

Styrets leder

Styrehonorar		0	0
Annen godtgjørelse		0	0
Avtale om bonus, overskuddsdeling, opsjon og lignende		0	0
Lån / sikkerhetsstillelse medregnet rente:	0,00 %	0	0

Ansatte, aksjeeiere, styremedlemmer, nærstående parter

Lån / sikkerhetsstillelse medregnet rente:	0,00 %	0	0
--	--------	---	---

Revisor

Kostnadsført revisjonshonorar, eks mva		95 600	50 000
Kostnadsført rådgivningshonorar, eks mva		14 800	14 000

Obligatorisk tjenstepensjon

Selskapet er pliktig til å ha tjenstepensjonsordning etter lov om obligatorisk tjenstepensjon og har tegnet slik pensjonsavtale i henhold til reglene.



Miniekspress Thermo - Tromsø AS

Noter til årsregnskapet 2017

Note 5 Kundefordringer

Avsetning til forventet tap på fordringer	2017	2016
Regnskapsmessig avsetning til forventet tap på fordringer	100 000	100 000
Skattemessig avsetning etter sjablongregel	20 967	80 528
Fordringsreserve	-79 033	-19 472

Kostnadsførte tap på fordringer	2017	2016
Årets utgiftsførte tap	3 600	74 871
Innkomet på tidligere avskrevne fordringer	0	0
Endring tapsavsetning	0	0
Tap på krav i resultatregnskapet	3 600	74 871

Note 6 Investering i datterselskap

	Miniekspress Finnmark AS	Sum
Anskaffelsestidspunkt	10.06.2015	
Forretningskontor	Lakselv	
Eierandel / stemmerett i %	100 %	
Anskaffelseskost	1 013 142	1 013 142
Balanseført verdi	1 013 142	1 013 142

Selskapets egenkapital (100%)	3 715 446	
Selskapets resultat (100%)	-717 742	

Note 7 Egenkapital

	Aksje- kapital	Overkurs	Annen egen- kapital	Sum
Pr 31.12.16	100 000	0	3 784 733	3 884 733
Årets resultat			4 215 838	4 215 838
Ordinært utbytte			0	0
Netto konsernbidrag			-796 893	-796 893
Pr 31.12.17	100 000	0	7 203 678	7 303 678



Miniekspress Thermo - Tromsø AS

Noter til årsregnskapet 2017

Note 8 Aksjekapital og aksjonærinformasjon

Selskapets aksjonærer er	Antall	Eierandel
Miniekspress Transport AS	91	91 %
Dag Jostein Arild	9	9 % styremedlem

Aksjekapital: 100 stk à 1 000 100 000

Alle aksjene gir samme rettigheter i selskapet

Selskapet er datterselskap til Miniekspress Transport AS
Foretaksnummer 923 14 099
Forretningskontor Stokke

Note 9 Pantstillelser og garantier

Gjeld sikret ved pant	2017	2016
Gjeld til kredittinstitusjoner	11 868 848	429 324
Kassekreditt (trekkrettigheter kr 1 500 000)	0	0
Sum	11 868 848	429 324

Balanseførte verdier av pantsatte eiendeler	2017	2016
Kundefordringer	12 873 645	10 692 672
Driftsløsøre, inventar m.v.	9 737 833	388 970
Fast eiendom	0	0
Sum	22 611 478	11 081 642

Bundet bankinnskudd vedr. forskuddstrekk 709 522 690 459

Garantiansvar 1 213 000 1 213 000

Note 10 Transaksjoner mellom selskaper i konsern

	2017	2016
Salg til Miniekspress Thermo AS	707 644	88 071
Salg til Miniekspress Finnmark AS	524 225	38 350
Kjøp fra Miniekspress Thermo AS	-5 503 308	-1 675 669
Kjøp fra Miniekspress Transport AS	-12 897 738	-6 552 262
Kjøp fra Miniekspress Finnmark AS	-2 885 689	-2 069 645
Sum	-20 054 867	-10 171 155

Note 11 Kundefordringer innen konsern

	2017	2016
Miniekspress Thermo AS	45 250	42 493
Miniekspress Finnmark AS	53 438	28 750
Sum	98 688	42 493



Miniekspress Thermo - Tromsø AS

Noter til årsregnskapet 2017

Note 12 Leverandørgjeld innen konsern

	2017	2016
Miniekspress Transport AS	3 684 985	-757 750
Miniekspress Finnmark AS	216 303	277 603
Miniekspress Thermo AS	1 568 994	505 499
Sum	5 470 281	25 352

Note 13 Andre fordringer på selskap i samme konsern

	2017	2016
Miniekspress Transport AS	2 380 445	0
Lakselv Terminalen AS	200 000	0
Banak Eiendom AS	3 094 811	0
Sum	0	0

Note 14 Annen gjeld til selskap i samme konsern

	2017	2016
Miniekspress Transport AS	0	635 840
Miniekspress Finnmark AS	532 774	1 592 379
Miniekspress Thermo AS	0	64 011
Sum	532 774	2 292 231

Note 15 Virksomhetsområde/ geografisk marked

Selskapets virksomhetsområde er salg av transporttjenester.
Selskapets geografiske marked er hele landet.



revisjon & rådgivning

Til generalforsamlingen i Miniekspress Thermo - Tromsø AS

Uavhengig revisors beretning

Uttalelse om revisjonen av årsregnskapet

Konklusjon

Vi har revidert Miniekspress Thermo - Tromsø AS' årsregnskap som viser et overskudd på kr 4.215.838. Årsregnskapet består av balanse per 31. desember 2017, resultatregnskap, og kontantstrømoppstilling for regnskapsåret avsluttet per denne datoen og noter til årsregnskapet, herunder et sammendrag av viktige regnskapsprinsipper.

Etter vår mening er det medfølgende årsregnskapet avgitt i samsvar med lov og forskrifter og gir et rettviseende bilde av selskapets finansielle stilling per 31. desember 2017, og av dets resultater og kontantstrømmer for regnskapsåret avsluttet per denne datoen i samsvar med regnskapslovens regler og god regnskapsskikk i Norge.

Grunnlag for konklusjonen

Vi har gjennomført revisjonen i samsvar med lov, forskrift og god revisjonsskikk i Norge, herunder de internasjonale revisjonsstandardene (ISA-ene). Våre oppgaver og plikter i henhold til disse standardene er beskrevet i Revisors oppgaver og plikter ved revisjon av årsregnskapet. Vi er uavhengige av selskapet slik det kreves i lov og forskrift, og har overholdt våre øvrige etiske forpliktelser i samsvar med disse kravene. Etter vår oppfatning er innhentet revisjonsbevis tilstrekkelig og hensiktsmessig som grunnlag for vår konklusjon.

Øvrig informasjon

Ledelsen er ansvarlig for øvrig informasjon. Øvrig informasjon består av informasjon i årsberetningen, men inkluderer ikke årsregnskapet og revisjonsberetningen.

Vår uttalelse om revisjonen av årsregnskapet dekker ikke øvrig informasjon, og vi attesterer ikke den øvrige informasjonen.

Styrets og daglig leders ansvar for årsregnskapet

Styret og daglig leder er ansvarlig for å utarbeide årsregnskapet i samsvar med lov og forskrifter, herunder for at det gir et rettviseende bilde i samsvar med regnskapslovens regler og god regnskapsskikk i Norge. Ledelsen er også ansvarlig for slik intern kontroll som den finner nødvendig for å kunne utarbeide et årsregnskap som ikke inneholder vesentlig feilinformasjon, verken som følge av misligheter eller utilsiktede feil.

Side 1 av 2

HLO revisjon & rådgivning AS

Kirkegata 10 | NO-3211 Sandefjord | Telefon: +47 33 42 68 00

Bank: G272.05.00561 | Foretaksregisteret: NO 989 027 654 MVA | hlo@hlo.no | www.hlo.no



Medlem av Den norske Revisorforening



revisjon & rådgivning

Ved utarbeidelsen av årsregnskapet må ledelsen ta standpunkt til selskapets evne til fortsatt drift og opplyse om forhold av betydning for fortsatt drift. Forutsetningen om fortsatt drift skal legges til grunn for årsregnskapet så lenge det ikke er sannsynlig at virksomheten vil bli avviklet.

Revisors oppgaver og plikter ved revisjonen av årsregnskapet

Vårt mål er å oppnå betryggende sikkerhet for at årsregnskapet for Miniekspress Thermo - Tromsø AS som helhet ikke inneholder vesentlig feilinformasjon, verken som følge av misligheter eller utilsiktede feil, og å avgi en revisjonsberetning som inneholder vår konklusjon. Betryggende sikkerhet er en høy grad av sikkerhet, men ingen garanti for at en revisjon utført i samsvar med lov, forskrift og god revisjonsskikk i Norge, herunder ISA-ene, alltid vil avdekke vesentlig feilinformasjon som eksisterer. Feilinformasjon kan oppstå som følge av misligheter eller utilsiktede feil. Feilinformasjon blir vurdert som vesentlig dersom den enkeltvis eller samlet med rimelighet kan forventes å påvirke økonomiske beslutninger som brukerne foretar basert på årsregnskapet.

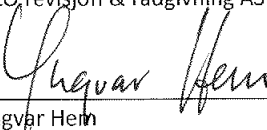
Det henvises til <https://revisorforeningen.no/revisjonsberetninger> som inneholder en beskrivelse av revisors oppgaver og plikter.

Uttalelse om øvrige lovmessige krav

Konklusjon om registrering og dokumentasjon

Basert på vår revisjon av årsregnskapet som beskrevet ovenfor, og kontrollhandlinger vi har funnet nødvendig i henhold til internasjonal standard for attestasjonsoppdrag (ISAE) 3000 «Attestasjonsoppdrag som ikke er revisjon eller forenklet revisorkontroll av historisk finansiell informasjon», mener vi at ledelsen har oppfylt sin plikt til å sørge for ordentlig og oversiktlig registrering og dokumentasjon av selskapets regnskapsopplysninger i samsvar med lov og god bokføringsskikk i Norge.

Sandefjord, 15. mars 2018
HLO revisjon & rådgivning AS


Yngvar Hern
Registrert revisor

