



ÅRSREGNSKAPET FOR REGNSKAPSÅRET 2025 - GENERELL INFORMASJON

Enheten

Organisasjonsnummer: 984 517 858
Organisasjonsform: Aksjeselskap
Foretaksnavn: WORLEY ORIGO PROCESS AS
Forretningsadresse: Bangarvågsgata 15
4077 HUNDVÅG

Regnskapsår

Årsregnskapets periode: 01.07.2024 - 30.06.2025

Konsern

Morselskap i konsern: Nei

Regnskapsregler

Regler for små foretak benyttet: Ja
Benyttet ved utarbeidelsen av årsregnskapet til selskapet: Regnskapslovens alminnelige regler

Årsregnskapet fastsatt av kompetent organ

Bekreftet av representant for selskapet: Lars Stana
Dato for fastsettelse av årsregnskapet: 20.10.2025

Grunnlag for avgivelse

År 2025: Årsregnskapet er elektronisk innlevert
År 2024: Tall er hentet fra elektronisk innlevert årsregnskap fra 2025

Det er ikke krav til at årsregnskapet m.v. som sendes til Regnskapsregisteret er undertegnet. Kontrollen på at dette er utført ligger hos revisor/enhetens øverste organ. Sikkerheten ivaretas ved at innsender har rolle/rettighet for innsending av årsregnskapet via Altinn, og ved at det bekreftes at årsregnskapet er fastsatt av kompetent organ.

Brønnøysundregistrene, 01.02.2026



Resultatregnskap

Beløp i: NOK	Note	2025	2024
RESULTATREGNSKAP			
Inntekter			
Revenue	2	20 068 031	20 639 466
Sum inntekter		20 068 031	20 639 466
Kostnader			
Employee benefits expense	3	14 218 371	14 581 363
Depreciation	4	8 585	49 602
Nedskrivning av varige driftsmidler og immaterielle eiendeler	4		
Other expenses	2, 3	1 719 423	2 083 784
Sum kostnader		15 946 379	16 714 749
Driftsresultat		4 121 652	3 924 716
Finansinntekter og finanskostnader			
Annen renteinntekt		124 724	29 893
Sum finansinntekter		124 724	29 893
Other financial expenses		33 917	73
Sum finanskostnader		33 917	73
Netto finans		90 807	29 820
Resultat før skattekostnad		4 212 459	3 954 536
Income tax expense	5	926 740	870 978
Årsresultat		3 285 719	3 083 558
Årsresultat etter minoritetsinteresser		3 285 719	3 083 558
Totalresultat		3 285 719	3 083 558
Overføringer og disponeringer			
Ordinært utbytte	6	2 500 000	2 800 000
To / from other equity	6	785 719	283 558
Sum overføringer og disponeringer		3 285 719	3 083 558



Resultatregnskap

Beløp i: NOK	Note	2025	2024
---------------------	-------------	-------------	-------------



Balanse

Beløp i: NOK	Note	2025	2024
BALANSE - EIENDELER			
Anleggsmidler			
Immaterielle eiendeler			
Software licence			
Utsatt skattefordel	5	8 383	10 086
Goodwill	4		
Sum immaterielle eiendeler		8 383	10 086
Varige driftsmidler			
Machinery and equipment	4		
Equipment and other movables	4	78 000	86 585
Sum varige driftsmidler		78 000	86 585
Sum anleggsmidler		86 383	96 671
Omløpsmidler			
Varer			
Fordringer			
Accounts receivables	2	4 410 475	3 507 153
Other short-term receivables	2	405 960	28 079
Sum fordringer		4 816 435	3 535 232
Bankinnskudd, kontanter og lignende			
Cash and cash equivalents	7	6 527 712	9 387 251
Sum bankinnskudd, kontanter og lignende		6 527 712	9 387 251
Sum omløpsmidler		11 344 147	12 922 483
SUM EIENDELER		11 430 530	13 019 154

BALANSE - EGENKAPITAL OG GJELD

Egenkapital

Innskutt egenkapital



Balanse

Beløp i: NOK	Note	2025	2024
Share capital	8	100 000	100 000
Beholdning av egne aksjer	8		
Sum innskutt egenkapital		100 000	100 000
Opptjent egenkapital			
Other equity	6	3 676 749	2 891 030
Sum opptjent egenkapital		3 676 749	2 891 030
Sum egenkapital		3 776 749	2 991 030
Gjeld			
Langsiktig gjeld			
Utsatt skatt	5		
Annen langsiktig gjeld			
Gjeld til kredittinstitusjoner	2		
Other non-current liabilities	2		
Kortsiktig gjeld			
Leverandørgjeld	2		2 764 650
Tax payable	5	925 037	870 863
Public duties payable		1 491 458	1 484 501
Utbytte	6	2 500 000	2 800 000
Other current liabilities	2	2 737 286	2 108 110
Sum kortsiktig gjeld		7 653 781	10 028 124
Sum gjeld		7 653 781	10 028 124
SUM EGENKAPITAL OG GJELD		11 430 530	13 019 154



Brønnøysundregistrene

ÅRSREGNSKAP FOR REGNSKAPSÅRET 2025 - GENERELL INFORMASJON

Journalnummer: 2026 303436

Enheten

Organisasjonsnummer: 984 517 858
Organisasjonsform: Aksjeselskap
Foretaksnavn: WORLEY ORIGO PROCESS AS
Forretningsadresse: Bangarvågsgata 15
4077 HUNDVÅG

Regnskapsår

Årsregnskapets periode: 01.07.2024 - 30.06.2025

Konsern

Morselskap i konsern: Nei

Regnskapsregler

Regler for små foretak benyttet: Ja
Benyttet ved utarbeidelsen av
årsregnskapet til selskapet: Regnskapslovens alminnelige regler

Årsregnskapet fastsatt av kompetent organ

Bekreftet av representant for selskapet: Lars Stana
Dato for fastsettelse av årsregnskapet: 20.10.2025

Grunnlag for avgivelse

År 2025: Årsregnskap er elektronisk innlevert.
År 2024: Tall er hentet fra elektronisk innlevert årsregnskap fra 2025.

Det er ikke krav til at årsregnskapet m.v. som sendes til Regnskapsregisteret er undertegnet. Kontrollen på at dette er utført ligger hos revisor/enhetens øverste organ. Sikkerheten ivaretas ved at innsender har rolle/rettighet for innsending av årsregnskapet via Altinn, og ved at det bekreftes at årsregnskapet er fastsatt av kompetent organ.

Brønnøysundregistrene, 31.01.2026



Organisasjonsnr: 984 517 858
WORLEY ORIGO PROCESS AS

RESULTATREGNSKAP

Beløp i: NOK	Note	2025	2024
RESULTATREGNSKAP			
Inntekter			
Revenue	2	20 068 031	20 639 466
Sum inntekter		20 068 031	20 639 466
Kostnader			
Employee benefits expense	3	14 218 371	14 581 363
Depreciation	4	8 585	49 602
Nedskrivning av varige driftsmidler og immaterielle eiendeler	4		
Other expenses	2, 3	1 719 423	2 083 784
Sum kostnader		15 946 379	16 714 749
Driftsresultat		4 121 652	3 924 716
Finansinntekter og finanskostnader			
Annen renteinntekt		124 724	29 893
Sum finansinntekter		124 724	29 893
Other financial expenses		33 917	73
Sum finanskostnader		33 917	73
Netto finans		90 807	29 820
Resultat før skattekostnad		4 212 459	3 954 536
Income tax expense	5	926 740	870 978
Årsresultat		3 285 719	3 083 558
Årsresultat etter minoritetsinteresser		3 285 719	3 083 558
Totalresultat		3 285 719	3 083 558
Overføringer og disponeringer			
Ordinært utbytte	6	2 500 000	2 800 000
To / from other equity	6	785 719	283 558
Sum overføringer og disponeringer		3 285 719	3 083 558



Organisasjonsnr: 984 517 858
WORLEY ORIGO PROCESS AS

BALANSE

<u>Beløp i: NOK</u>	<u>Note</u>	<u>2025</u>	<u>2024</u>
BALANSE - EIENDELER			
Anleggsmidler			
Immaterielle eiendeler			
Software licence			
Utsatt skattefordel	5	8 383	10 086
Goodwill	4		
Sum immaterielle eiendeler		8 383	10 086
Varige driftsmidler			
Machinery and equipment	4		
Equipment and other movables	4	78 000	86 585
Sum varige driftsmidler		78 000	86 585
Sum anleggsmidler		86 383	96 671
Omløpsmidler			
Varer			
Fordringer			
Accounts receivables	2	4 410 475	3 507 153
Other short-term receivables	2	405 960	28 079
Sum fordringer		4 816 435	3 535 232
Bankinnskudd, kontanter og lignende			
Cash and cash equivalents	7	6 527 712	9 387 251
Sum bankinnskudd, kontanter og lignende		6 527 712	9 387 251
Sum omløpsmidler		11 344 147	12 922 483
SUM EIENDELER		11 430 530	13 019 154
BALANSE - EGENKAPITAL OG GJELD			
Egenkapital			
Innskutt egenkapital			
Share capital	8	100 000	100 000
Beholdning av egne aksjer	8		
Sum innskutt egenkapital		100 000	100 000
Opptjent egenkapital			
Other equity	6	3 676 749	2 891 030
Sum opptjent egenkapital		3 676 749	2 891 030



Sum egenkapital		3 776 749	2 991 030
Gjeld			
Langsiktig gjeld			
Utsatt skatt	5		
Annen langsiktig gjeld			
Gjeld til			
kredittinstitusjoner	2		
Other non-current liabilities	2		
Kortsiktig gjeld			
Leverandørgjeld	2		2 764 650
Tax payable	5	925 037	870 863
Public duties payable		1 491 458	1 484 501
Utbytte	6	2 500 000	2 800 000
Other current liabilities	2	2 737 286	2 108 110
Sum kortsiktig gjeld		7 653 781	10 028 124
Sum gjeld		7 653 781	10 028 124
SUM EGENKAPITAL OG GJELD		11 430 530	13 019 154



Organisasjonsnr: 984 517 858
WORLEY ORIGO PROCESS AS

NOTEOPPLYSNINGER - SELSKAP - alle poster oppgitt i hele tall

Note
14

Antall årsverk i regnskapsåret
14.00

Sum Beløp

Balanseført verdi 31.12. Varige driftsmidler Immaterielle eiend.

Konsernregnskap

Morselskapet sitt navn

Forretningskontor for morselskapet

Begrunnelse for at datterselskap er utelatt fra konsolideringen

Samlet beløp - tilknyttet selskap Årets Fjorårets

Samlet beløp - foretak i samme konsern Årets Fjorårets

Samlet beløp - foretak i samme konsern Årets Fjorårets

Samlet beløp - felles kontrollert virksomhet Årets Fjorårets

Pantstillelse Beløp

Beholdning av egne aksjer Antall Pålydende Andel av aksjek.



Skattedirektoratet

Saksbehandler Torstein Kinden Helleland	Deres dato 19.05.2015	Vår dato 02.06.2015
Telefon 22078139	Deres referanse Jan Trygve Narvestad	Vår referanse 2015/495612

Rosenberg Worley Parsons AS
Postboks 54
4086 Hundvåg

Tillatelse til å utarbeide årsregnskap og årsberetning på engelsk språk for Origo Process AS, org. nr. 984 517 858

Vi viser til deres brev av 19. mai 2015 der det søkes om dispensasjon fra kravet til å utarbeide årsregnskap og årsberetning på norsk språk for Origo Process AS.

Skattedirektoratet gir på bakgrunn av en konkret helhetsvurdering Origo Process AS dispensasjon fra kravet til å utarbeide årsregnskap og årsberetning på norsk språk, jf. regnskapsloven § 3-4 tredje ledd. Dispensasjonen forutsetter at opplysningene som vedtaket baserer seg på ikke endres vesentlig.

Kopi av dette brevet må sendes Regnskapsregisteret i Brønnøysund sammen med årsregnskapet. Det påligger den regnskapspliktige å dokumentere ved dette brev at tillatelsen er gitt.

Bakgrunn

Origo Process AS er eid av Rosenberg Worley Parsons AS. Ultimate eier er det australske selskapet Worley Parsons Ltd. Øvrige norske selskap i konsernet har tidligere fått tillatelse til å benytte engelsk. Selskapet tilbyr tjenestebasert konsulent og ingeniørvirksomhet til olje- og gassindustrien globalt. Selskapets arbeidsspråk er engelsk. Alle sentrale aktører og samarbeidspartnere innen denne bransjen behersker og benytter engelsk. En norsk oversettelse vil kun ha til formål å oppfylle regnskapslovens språkkrav.

Skattedirektoratets vurdering

Etter regnskapsloven § 3-4 tredje ledd skal *”årsregnskapet og årsberetningen ... være på norsk. Departementet kan ved ... enkeltvedtak bestemme at årsregnskapet og/eller årsberetningen kan være på et annet språk.”*

I Ot. prp. nr. 42 (1997-1998) Om lov om årsregnskap m.v., er det uttalt følgende om regnskapslovens formål, jf. pkt. 1.1:

”Regjeringen har som siktemål at regnskapsloven skal bidra til informative regnskaper for ulike grupper av regnskapsbrukere. Regnskapsbrukerne er dels investorer og kreditorer som tilfører kapital til foretakene, og dels andre grupper som har interesse av å vite hvordan

Postadresse
Postboks 9200 Grønland
0134 Oslo

Besøksadresse:
Se www.skatteetaten.no
Org.nr: 996250318
E-post: skatteetaten.no/sendepost

Sentralbord
800 80 000
Telefaks
22 17 08 60



foretaket drives, f.eks. de ansatte og lokalsamfunnet. Informasjonen til kapitalmarkedet skal gi grunnlag for riktig prising av finansielle objekter. Riktig prisdannelse på aksjer er en forutsetning for at ressursbruken i samfunnsøkonomien skal bli best mulig. Gode regnskaper vil også gjøre det vanskeligere for markedsdeltakere å ta ut spekulasjonsgevinster med basis i skjevt fordelt informasjon.”

Det fremgår således at et av hovedformålene med regnskapsloven er å bidra til “*informative regnskaper for ulike grupper av regnskapsbrukere*”. Regnskapsbrukere vil omfatte, jf. uttalelsen i proposisjonen, blant andre investorer, kreditorer, ansatte og lokalsamfunnet.

Det er etter Skattedirektoratets vurdering derfor avgjørende ved vurdering av om dispensasjon fra kravet til å utarbeide årsregnskap og/eller årsberetning på norsk kan gis, at det ikke foreligger mulige brukere av regnskapsinformasjon som blir vesentlig berørt negativt ved en eventuell dispensasjon.

Det er særlig hensynet til brukerne av regnskapsinformasjon som skal vurderes ved en dispensasjonssøknad. I denne vurderingen har Skattedirektoratet lagt særlig vekt på at selskapet er indirekte eiet av et utenlandsk selskap. Eierkretsen er begrenset. Arbeidsspråket er engelsk. Øvrige norske selskap i konsernet har tidligere fått tillatelse til å benytte engelsk. Videre er det vektlagt at selskapet driver virksomhet i en bransje der alle sentrale aktører og samarbeidspartnere behersker og benytter engelsk.

Vennligst oppgi vår referanse ved henvendelser i saken.

Med hilsen

Rune Tystad
seniorrådgiver
Rettsavdelingen, foretaksskatt
Skattedirektoratet

Torstein Kinden Helleland

Dokumentet er elektronisk godkjent og har derfor ikke håndskrevne signaturer



Annual report 2024 / 2025 Worley Origo Process AS

Income statement
Balance sheet
Notes to the accounts
Auditor's report

Org.no.: 984 517 858



Income statement

Worley Origo Process AS

Amounts in NOK	Note	FY2025	FY2024
Operating income and operating expenses			
Revenue	2	20 068 031	20 639 466
Total income		20 068 031	20 639 466
Employee benefits expense	3	14 218 371	14 581 363
Depreciation	4	8 585	49 602
Other expenses	2, 3	1 719 423	2 083 784
Total expenses		15 946 379	16 714 749
Operating profit		4 121 652	3 924 716
Financial income and expenses			
Other interest income		124 724	29 893
Other financial expenses		33 917	73
Net financial items		90 807	29 820
Net profit before tax		4 212 459	3 954 536
Income tax expense	5	926 740	870 978
Net profit after tax		3 285 719	3 083 558
Annual net profit (+) / loss (-)		3 285 719	3 083 558
Profit allocation			
Ordinary dividend	6	2 500 000	2 800 000
To / from other equity	6	785 719	283 558
Net profit allocation		3 285 719	3 083 558



Balance sheet

Worley Origo Process AS

Amounts in NOK	Note	30.06.2025	30.06.2024
Assets			
Non-current assets			
Intangible assets			
Deferred tax assets	5	8 383	10 086
Total intangible assets		8 383	10 086
Property, plant and equipment			
Equipment and other movables	4	78 000	86 585
Total property, plant and equipment		78 000	86 585
Total non-current assets		86 383	96 671
Current assets			
Debtors			
Accounts receivables	2	4 410 475	3 507 153
Other short-term receivables	2	405 960	28 079
Total receivables		4 816 435	3 535 232
Cash and cash equivalents	7	6 527 712	9 387 251
Total current assets		11 344 147	12 922 483
Total assets		11 430 530	13 019 154



Balance sheet

Worley Origo Process AS


Amounts in NOK	Note	30.06.2025	30.06.2024
Equity and liabilities			
Paid-in capital			
Share capital	8	100 000	100 000
Total paid-up equity		100 000	100 000
Other equity	6	3 676 749	2 891 030
Total retained earnings		3 676 749	2 891 030
Total equity		3 776 749	2 991 030
Current liabilities			
Trade payables	2	0	2 764 650
Tax payable	5	925 037	870 863
Public duties payable		1 491 458	1 484 501
Dividends	6	2 500 000	2 800 000
Other current liabilities	2	2 737 286	2 108 110
Total current liabilities		7 653 781	10 028 124
Total liabilities		7 653 781	10 028 124
Total equity and liabilities		11 430 530	13 019 154

Stavanger, 20.10.2025

The Board of Worley Origo Process AS


Signed by:


558FDA11D41349C...
Martin Nilsen
Chair of the Board


DocuSigned by:

90B22F93DA50477...
Lars Stana
Member of the Board

Signed by:

84C54468926B45A...
Trond Erik Havre
Member of the Board

DocuSigned by:

49FEER781A0A459...
Jovana Simic
Member of the Board

Signed by:

DD2A910F8850424...
Oriana Carolina Duran Fernandez
Member of the Board

DocuSigned by:

256C31C67132400...
Hanna Maria Tvedten
Managing Director



Notes to the accounts for FY2025

Worley Origo Process AS

Amounts in NOK

Note 1 Accounting principles

The annual accounts have been prepared in conformity with the Accounting Act and NRS 8 - Good Accounting Practice for Small Companies. The financial year FY2025 runs from 1 July 2024 until 30 June 2025. The financial year FY2024 runs from 1 July 2023 until 30 June 2024.

Foreign currency

Monetary foreign currency items are valued at the exchange rate on the balance sheet date.

Operating revenues

Revenue from services is recognized at execution.

Classification and valuation of balance sheet items

Fixed assets include assets included for long-term ownership and use. Fixed assets are valued at acquisition cost and depreciated over the asset's economic lifetime. Fixed assets are written down to a recoverable amount in the case of fall in value which is expected not to be temporary. Write-downs are reversed when the basis for the write-down is no longer present.

Current assets and short-term liabilities normally include items that fall due for payment within one year of the balance sheet date, as well as items that relate to the stock cycle. Current assets are valued at the lower of acquisition cost and fair value.

Tax

The tax charge in the profit and loss account consists of tax payable for the period and the change in deferred tax. Deferred tax is calculated at the tax rate at 22 % on the basis of tax-reducing and tax-increasing temporary differences that exist between accounting and tax values, and the tax loss carried forward at the end of the accounting year. Tax-increasing and tax-reducing temporary differences that reverse or may reverse in the same period are set off and entered net. Deferred tax assets are recorded in the balance sheet when it is likely that the tax assets will be utilized.

Receivables

Receivables from customers and other receivables are entered at par value after deducting a provision for expected losses. The provision for losses is made on the basis of an individual assessment of the respective receivables.

Pensions

The company has a defined contribution pension plan. The pension premium is treated as a pension cost and classified together with wage costs.



Notes to the accounts for FY2025

Worley Origo Process AS

Amounts in NOK

Note 2 Inter-company items between companies in the same group

	2025	2024
Revenue in the same group	3 242 691	2 005 532
Other operating expenses in the same group	1 016 611	1 409 915
Customer receivables within the group	938 444	935 205
Other short-term receivables within the group	285 191	0
Debt to suppliers within the group	0	2 764 650

Note 3 Salary costs and benefits, and auditor's fee

Salary costs	2025	2024
Salaries	11 477 158	11 538 965
Employment tax	1 711 700	1 871 161
Pension costs	648 007	784 883
Other benefits	381 506	386 354
Total	14 218 371	14 581 363

Full time equivalent employees during the year	11	12
------------------------------------------------	----	----

Pension liabilities

The company is liable to maintain an occupational pension scheme under the Mandatory Occupational Pensions Act. The company's pension schemes satisfy the requirements of this Act.

Auditor

Audit fees expensed for 2025 amount to NOK 48 370.

There is a fee for other services of NOK 0.



Notes to the accounts for FY2025

Worley Origo Process AS

Amounts in NOK

Note 4 Fixed assets

	Art	IT equipment	Total
Acquisition cost 01.07.2024	78 000	228 031	306 031
Addition of IT equipment	0	0	0
Acquisition cost 30.06.2025	78 000	228 031	306 031
<hr/>			
Accumulated depreciation	0	228 031	228 031
Book value as at 30.06.2025	78 000	0	78 000
<hr/>			
The year's depreciation	0	8 585	8 585

The depreciation period for IT equipment is 3 years



Notes to the accounts for FY2025

Worley Origo Process AS

Amounts in NOK

Note 5 Tax

This year's tax expense	2025	2024
Payable tax	925 037	870 863
Changes in deferred tax assets	1 703	115
Tax expense	926 740	870 978

Taxable income:

Ordinary result before tax	4 212 459	3 954 536
Permanent differences	0	4 456
Changes in temporary differences	-7 744	-523
Taxable income	4 204 715	3 958 469

Payable tax in the balance:

Payable tax on this year's result	925 037	870 863
Total payable tax in the balance	925 037	870 863

The tax effect of temporary differences that has formed the basis for deferred tax and deferred tax advantages, specified on type of temporary differences:

	2025	2024	Difference
Tangible assets	38 102	45 847	7 745
Total	38 102	45 847	7 745
Deferred tax assets (22 %)	8 383	10 086	1 703

Note 6 Equity

	Share capital	Other equity	Total equity
As at 01.07.2024	100 000	2 891 030	2 991 030
Result for the year		3 285 719	3 285 719
Dividend		-2 500 000	-2 500 000
As at 30.06.2025	100 000	3 676 749	3 776 749



Notes to the accounts for FY2025

Worley Origo Process AS

Amounts in NOK

Note 7 Bank deposits

Balance of the employee withholding tax account is NOK 423 424. The amount is restricted.

Note 8 Shareholders

The share capital in Worley Origo Process AS as of 30.06 consists of:

	Number of shares	Face value	Total
Ordinary shares	10 000	10,00	100 000
Total	10 000		100 000

Ownership structure

The largest shareholders in % at year end:

	Ordinary	Owner interest	Share of votes
Rosenberg Worley AS	10 000	100,0	100,0
Total number of shares	10 000	100,0	100,0

Worley Origo Process AS is a wholly owned subsidiary of Rosenberg Worley AS. Worley Ltd. is the ultimate parent company. Consolidated accounts are available at Worley's homepage, www.worley.com



To the General Meeting of Worley Origo Process AS

Independent Auditor's Report

Opinion

We have audited the financial statements of Worley Origo Process AS (the Company), which comprise the balance sheet as at 30 June 2025, the income statement for the year then ended, and notes to the accounts, including a summary of significant accounting policies.

In our opinion the financial statements comply with applicable statutory requirements, and the financial statements give a true and fair view of the financial position of the Company as at 30 June 2025, and its financial performance for the year then ended in accordance with the Norwegian Accounting Act and accounting standards and practices generally accepted in Norway.

Basis for Opinion

We conducted our audit in accordance with International Standards on Auditing (ISAs). Our responsibilities under those standards are further described in the *Auditor's Responsibilities for the Audit of the Financial Statements* section of our report. We are independent of the Company as required by relevant laws and regulations in Norway and the International Ethics Standards Board for Accountants' International Code of Ethics for Professional Accountants (including International Independence Standards) (IESBA Code), and we have fulfilled our other ethical responsibilities in accordance with these requirements. We believe that the audit evidence we have obtained is sufficient and appropriate to provide a basis for our opinion.

Responsibilities of the Board of Directors and the Managing Director for the Financial Statements

The Board of Directors and the Managing Director (management) are responsible for the preparation of financial statements that give a true and fair view in accordance with the Norwegian Accounting Act and accounting standards and practices generally accepted in Norway, and for such internal control as management determines is necessary to enable the preparation of financial statements that are free from material misstatement, whether due to fraud or error.

In preparing the financial statements, management is responsible for assessing the Company's ability to continue as a going concern, disclosing, as applicable, matters related to going concern. The financial statements use the going concern basis of accounting insofar as it is not likely that the enterprise will cease operations.

Auditor's Responsibilities for the Audit of the Financial Statements

Our objectives are to obtain reasonable assurance about whether the financial statements as a whole are free from material misstatement, whether due to fraud or error, and to issue an auditor's report that includes our opinion. Reasonable assurance is a high level of assurance, but is not a guarantee that an audit conducted in accordance with ISAs will always detect a material misstatement when it exists. Misstatements can arise from fraud or error and are considered material if, individually or in aggregate, they could reasonably be expected to influence the economic decisions of users taken on the basis of these financial statements. For further description of Auditor's Responsibilities for the Audit of the Financial Statements reference is made to: <https://revisorforeningen.no/revisjonsberetninger>

Stavanger, 23 October 2025
PricewaterhouseCoopers AS

Roy Henrik Heggelund
State Authorised Public Accountant
(This document is signed electronically)

PricewaterhouseCoopers AS, Kanalsletta 8, Postboks 8017, NO-4068 Stavanger
T: 02316, org. no.: 987 009 713 MVA, www.pwc.no
Statsautoriserte revisorer, medlemmer av Den norske Revisorforening og autorisert regnskapsførerselskap



 **Securely signed with Brevio**

This document is electronically signed and sealed with Brevio under **eIDAS**, valid in all EU states. Signatures comply with **eIDAS** and **PADES** standards.


The identities of the signers are listed below:

2025-11-04 09:55:39 UTC+01:00


Roy Henrik Heggelund

 **bankID**

NO BankID - 8e790357-9907-4fc9-b2ef-5136e6d8af69

 **This document package contains:**

- The original document
- Closing page (this page)

 Electronic signatures are not visible but digitally integrated.