



ÅRSREGNSKAPET FOR REGNSKAPSÅRET 2019 - GENERELL INFORMASJON

Enheten

Organisasjonsnummer: 989 136 097
Organisasjonsform: Aksjeselskap
Foretaksnavn: MUITO AS
Forretningsadresse: Stangevegen 34
2317 HAMAR

Regnskapsår

Årsregnskapets periode: 01.01.2019 - 31.12.2019

Konsern

Morselskap i konsern: Nei

Regnskapsregler

Regler for små foretak benyttet: Ja
Benyttet ved utarbeidelsen av årsregnskapet til selskapet: Regnskapslovens alminnelige regler

Årsregnskapet fastsatt av kompetent organ

Bekreftet av representant for selskapet: Tore M Famestad
Dato for fastsettelse av årsregnskapet: 18.05.2020

Grunnlag for avgivelse

År 2019: Årsregnskapet er elektronisk innlevert
År 2018: Tall er hentet fra elektronisk innlevert årsregnskap fra 2019

Det er ikke krav til at årsregnskapet m.v. som sendes til Regnskapsregisteret er undertegnet. Kontrollen på at dette er utført ligger hos revisor/enhetens øverste organ. Sikkerheten ivaretas ved at innsender har rolle/rettighet for innsending av årsregnskapet via Altinn, og ved at det bekreftes at årsregnskapet er fastsatt av kompetent organ.

Brønnøysundregistrene, 18.06.2021



Resultatregnskap

Beløp i: NOK	Note	2019	2018
RESULTATREGNSKAP			
Inntekter			
Annen driftsinntekt		592 188	579 588
Sum inntekter		592 188	579 588
Kostnader			
Avskrivning på driftsmidler og immaterielle eiendeler	9	96 381	96 400
Annen driftskostnad	11	71 127	85 566
Sum kostnader		167 508	181 966
Driftsresultat		424 680	397 622
Finansinntekter og finanskostnader			
Annen renteinntekt			3
Annen finansinntekt		635	444
Sum finansinntekter		635	447
Annen rentekostnad		86 940	68 743
Sum finanskostnader		86 940	68 743
Netto finans		-86 305	-68 296
Ordinært resultat før skattekostnad		338 375	329 327
Skattekostnad på ordinært resultat	7	74 444	68 075
Ordinært resultat etter skattekostnad		263 931	261 252
Årsresultat		263 931	261 252
Overføringer og disponeringer			
Utbytte			1 250 000
Annen egenkapital		263 931	-988 748
Sum overføringer og disponeringer		263 931	261 252



Balanse

Beløp i: NOK	Note	2019	2018
BALANSE - EIENDELER			
Anleggsmidler			
Immaterielle eiendeler			
Varige driftsmidler			
Tomter, bygninger og annen fast eiendom	9	3 469 619	3 566 000
Sum varige driftsmidler		3 469 619	3 566 000
Sum anleggsmidler		3 469 619	3 566 000
Omløpsmidler			
Varer			
Bankinnskudd, kontanter og lignende			
Bankinnskudd, kontanter og lignende	10	297 225	337 316
Sum bankinnskudd, kontanter og lignende		297 225	337 316
Sum omløpsmidler		297 225	337 316
SUM EIENDELER		3 766 844	3 903 316
BALANSE - EGENKAPITAL OG GJELD			
Egenkapital			
Innskutt egenkapital			
Aksjekapital (100 aksjer à kr 1 000,00)	3, 4, 5	100 000	100 000
Overkurs		4 000	4 000
Sum innskutt egenkapital		104 000	104 000
Opptjent egenkapital			
Annen egenkapital	8	1 084 739	820 808
Sum opptjent egenkapital		1 084 739	820 808
Sum egenkapital		1 188 739	924 808



Balanse

Beløp i: NOK	Note	2019	2018
Gjeld			
Langsiktig gjeld			
Utsatt skatt	6	170 753	168 730
Sum avsetninger for forpliktelser		170 753	168 730
Annen langsiktig gjeld			
Konvertible lån		2 318 070	2 704 414
Sum annen langsiktig gjeld		2 318 070	2 704 414
Sum langsiktig gjeld		2 488 823	2 873 144
Kortsiktig gjeld			
Leverandørgjeld		2 400	2 067
Betalbar skatt	7	72 421	71 845
Annen kortsiktig gjeld		14 461	31 452
Sum kortsiktig gjeld		89 282	105 364
Sum gjeld		2 578 105	2 978 508
SUM EGENKAPITAL OG GJELD		3 766 844	3 903 316



Årsregnskap for 2019

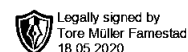
**MUITO AS
2317 HAMAR**

Innhold

Resultatregnskap
Balanse
Noter

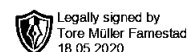
Utarbeidet av:
Addere Regnskap AS
Postboks 3018
2318 HAMAR
Org.nr. 990652546

Utarbeidet med:
Total Årsoppgjør



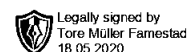
Resultatregnskap for 2019 MUITO AS

	Note	2019	2018
Annen driftsinntekt		592 188	579 588
Sum driftsinntekter		592 188	579 588
Avskrivning på driftsmidler og immaterielle eiendeler	9	-96 381	-96 400
Annen driftskostnad	11	-71 127	-85 566
Sum driftskostnader		-167 508	-181 966
Driftsresultat		424 680	397 622
Annen renteinntekt		0	3
Annen finansinntekt		635	444
Sum finansinntekter		635	447
Annen rentekostnad		-86 940	-68 743
Sum finanskostnader		-86 940	-68 743
Netto finans		-86 305	-68 296
Ordinært resultat før skattekostnad		338 375	329 327
Skattekostnad på ordinært resultat	7	-74 444	-68 075
Ordinært resultat		263 931	261 252
Årsresultat		263 931	261 252
Overføringer			
Tilleggsutbytte		0	1 250 000
Annen egenkapital		263 931	-988 748
Sum		263 931	261 252



Balanse pr. 31. desember 2019 MUITO AS

	Note	2019	2018
EIENDELER			
Anleggsmidler			
Varige driftsmidler			
Tomter, bygninger og annen fast eiendom	9	3 469 619	3 566 000
Sum varige driftsmidler		3 469 619	3 566 000
Sum anleggsmidler		3 469 619	3 566 000
Omløpsmidler			
Bankinnskudd, kontanter og lignende	10	297 225	337 316
Sum bankinnskudd, kontanter og lignende		297 225	337 316
Sum omløpsmidler		297 225	337 316
Sum eiendeler		3 766 844	3 903 316



Balanse pr. 31. desember 2019 MUITO AS

	Note	2019	2018
EGENKAPITAL OG GJELD			
Egenkapital			
Innskutt egenkapital			
Aksjekapital (100 aksjer à kr 1 000,00)	3, 4, 5	100 000	100 000
Overkurs		4 000	4 000
Sum innskutt egenkapital		104 000	104 000
Opptjent egenkapital			
Annen egenkapital	8	1 084 739	820 808
Sum opptjent egenkapital		1 084 739	820 808
Sum egenkapital		1 188 739	924 808
Gjeld			
Avsetning for forpliktelser			
Utsatt skatt	6	170 753	168 730
Sum avsetning for forpliktelser		170 753	168 730
Annen langsiktig gjeld			
Konvertible lån		2 318 070	2 704 414
Gjeld til kredittinstitusjoner	2	0	0
Sum annen langsiktig gjeld		2 318 070	2 704 414
Sum langsiktig gjeld		2 488 823	2 873 144
Kortsiktig gjeld			
Leverandørgjeld		2 400	2 067
Betalbar skatt	7	72 421	71 845
Annen kortsiktig gjeld		14 461	31 452
Sum kortsiktig gjeld		89 282	105 364
Sum gjeld		2 578 105	2 978 508
Sum egenkapital og gjeld		3 766 844	3 903 316

Hamar, 18.05.2020

Tore Farnestad
Styrets leder



Noter 2019 MUITO AS

Regnskapsprinsipper

Årsregnskapet er satt opp i samsvar med regnskapsloven og god regnskapsskikk for små foretak.

Salgsinntekter

Inntektsføring ved salg av varer skjer på leveringstidspunktet. Tjenester inntektsføres etter hvert som de leveres.

Klassifisering og vurdering av balanseposter

Omløpsmidler og kortsiktig gjeld omfatter poster som knytter seg til varekretsløpet. For andre poster enn kundefordringer omfattes poster som forfaller til betaling innen ett år etter transaksjonsdagen. Anleggsmidler er eiendeler bestemt til varig eie og bruk. Langsiktig gjeld er gjeld som forfaller senere enn ett år etter transaksjonsdagen.

Anleggsmidler vurderes til anskaffelseskost. Varige anleggsmidler avskrives etter en fornuftig avskrivningsplan. Anleggsmidlene nedskrives til virkelig verdi ved verdifall som ikke forventes å være forbigående. Langsiktig gjeld med unntak av andre avsetninger balanseføres til nominelt beløp på etableringstidspunktet.

Note 1 - Ansatte, godtgjørelser etc.

Det er ikke utbetalt eller avsatt honorar eller annen godtgjørelse til styret.

Obligatorisk tjenestepensjon

Foretaket er ikke pliktig til å ha tjenestepensjonsordning etter lov om obligatorisk tjenestepensjon.

Note 2 - Pantstillelser og garantier

Pantstillelser og garantier

Spesifikasjon	2019	2018
Gjeld til kredittinstitusjoner	2 318 070	2 704 414
Sum	2 318 070	2 704 414
Balanseført verdi av eiendeler pantsatt for egen gjeld	3 469 619	3 566 000
Sum	3 469 619	3 566 000

Lånet skal i sin helhet nedbetales innen 5 år.

Note 3 - Aksjekapital

Foretaket har 100 aksjer, pålydende kr 1 000,00, noe som gir en samlet aksjekapital på kr 100 000.

Foretaket har én aksjeklasse. Alle aksjer har lik stemme- og utbytterett.

Note 4 - Aksjonærer

Foretaket har 5 aksjonærer.

Aksjonærens navn	Antall aksjer	Eierandel
Advokat Aabak AS	20	20,00%
Enochsen, Gro	20	20,00%
Farnestad, Tore M.	20	20,00%
Grønland, Jens-Bjarne - dødsbo	20	20,00%
Grønland, Line	20	20,00%
Sum	100	100,00%



Note 5 - Aksjeinnehav

Tittel	Navn	Antall aksjer
Styrets leder	Tore M. Farnestad	20

Note 6 - Midl. forskjeller - Utsatt skatt/skattefordel

Utsatt skatt/utsatt skattefordel i balansen avsettes på grunnlag av forskjeller mellom regnskapsmessige og skattemessige verdier i henhold til norsk regnskapsstandard for skatt. Midlertidige skatteøkende og skattereduserende forskjeller som kan utlignes er nettoført.

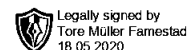
Midlertidige forskjeller knyttet til:	01.01.2019	31.12.2019	Endring
Anleggsmidler	766 955	776 150	-9 195
Sum midlertidige forskjeller	766 955	776 150	-9 195
Utsatt skatt 31.12.19. basert på 22%	168 730	170 753	-2 023

Note 7 - Skatt

	2019	2018
Ordinært resultat før skattekostnad	338 375	329 327
+/- Permanente forskjeller	6	-3
+/- Årets endring i midlertidige forskjeller	-9 195	-16 954
Årets skattegrunnlag	329 186	312 370
Betalbar inntektsskatt for selskapet basert på 22%	72 421	71 845
Sum	72 421	71 845
+/- Endring i utsatt skatt	2 023	-3 770
Skattekostnad i resultatregnskapet	74 444	68 075
Betalbar skatt i skattekostnad	72 421	71 845
Betalbar skatt i balansen	72 421	71 845

Note 8 - Egenkapital

	Aksjekapital	Overkurs	Annen EK	Sum
Egenkapital 01.01.2019	100 000	4 000	820 808	924 808
Årets resultat			263 931	263 931
Egenkapital 31.12.2019	100 000	4 000	1 084 739	1 188 739



Note 9 - Spesifikasjon av varige driftsmidler

	Bygning og annen fast eiendom
Anskaffelseskost 01.01.2019	4 819 048
Tilgang i året	0
Avgang i året	0
Anskaffelseskost 31.12.2019	4 819 048
Akk. av- og nedskr. 01.01.2019	-1 253 048
Akkumulerte avskr. 31.12.2019	-1 349 429
Balanseført verdi pr. 31.12.2019	3 469 619
Årets avskrivninger	-96 381
Økonomisk levetid	50 år
Avskrivningsplan: Lineær	2 %

Note 10 - Bankinnskudd

I posten for bankinnskudd inngår egen konto for bundne skattetrekksmidler med kr 2 750.

Note 11 - Revisjon

Selskapet oppfyller kravene til fravalg revisor, og dette er valgt. Årsregnskapet er utarbeidet av autorisert regnskapsførerselskap.