



ÅRSREGNSKAPET FOR REGNSKAPSÅRET 2024 - GENERELL INFORMASJON

Enheten

Organisasjonsnummer: 984 739 508
Organisasjonsform: Aksjeselskap
Foretaksnavn: SANDNESSJØEN PARKERINGSBUS AS
Forretningsadresse: ALTI Kjøpesenter, plan 3
Torolv Kveldulvsøns gate 24
8800 SANDNESSJØEN

Regnskapsår

Årsregnskapets periode: 01.01.2024 - 31.12.2024

Konsern

Morselskap i konsern: Nei

Regnskapsregler

Regler for små foretak benyttet: Ja
Benyttet ved utarbeidelsen av årsregnskapet til selskapet: Regnskapslovens alminnelige regler

Årsregnskapet fastsatt av kompetent organ

Bekreftet av representant for selskapet: Carl Norvald Tysnes
Dato for fastsettelse av årsregnskapet: 20.06.2025

Grunnlag for avgivelse

År 2024: Årsregnskapet er elektronisk innlevert
År 2023: Tall er hentet fra elektronisk innlevert årsregnskap fra 2024

Det er ikke krav til at årsregnskapet m.v. som sendes til Regnskapsregisteret er undertegnet. Kontrollen på at dette er utført ligger hos revisor/enhetens øverste organ. Sikkerheten ivaretas ved at innsender har rolle/rettighet for innsending av årsregnskapet via Altinn, og ved at det bekreftes at årsregnskapet er fastsatt av kompetent organ.

Brønnøysundregistrene, 13.05.2026



Resultatregnskap

Beløp i: NOK	Note	2024	2023
RESULTATREGNSKAP			
Inntekter			
Sum inntekter		0	0
Kostnader			
Lønnskostnad	1	0	0
Avskrivning på varige driftsmidler og immaterielle eiendeler	2	224 475	224 475
Nedskrivning av varige driftsmidler og immaterielle eiendeler	2	0	0
Annen driftskostnad		395 234	201 671
Sum kostnader		619 709	426 146
Driftsresultat		-619 709	-426 146
Finansinntekter og finanskostnader			
Sum finansinntekter		0	0
Rentekostnad til foretak i samme konsern		217 991	154 888
Annen rentekostnad		287 346	272 890
Sum finanskostnader		505 337	427 778
Netto finans		-505 337	-427 778
Resultat før skattekostnad		-1 125 046	-853 924
Skattekostnad	3, 4	0	0
Årsresultat		-1 125 046	-853 924
Overføringer og disponeringer			
Udekket tap		-1 125 046	-853 924
Sum overføringer og disponeringer		-1 125 046	-853 924



Balanse

Beløp i: NOK	Note	2024	2023
BALANSE - EIENDELER			
Anleggsmidler			
Immaterielle eiendeler			
Utvikling	2	0	0
Konsesjoner, patenter, lisenser, varemerker ol.	2	0	0
Utsatt skattefordel	3, 4	0	0
Goodwill	2	0	0
Sum immaterielle eiendeler		0	0
Varige driftsmidler			
Tomter, bygninger og annen fast eiendom	2, 5	5 266 856	5 491 331
Maskiner og anlegg	2	0	0
Skip, rigger, fly og lignende	2	0	0
Driftsløsøre, inventar, verktøy, kontormaskiner, ol.	2	0	0
Sum varige driftsmidler		5 266 856	5 491 331
Finansielle anleggsmidler			
Investering i datterselskap	6	0	0
Investering i annet foretak i samme konsern	6	0	0
Lån til foretak i samme konsern	6	0	0
Investeringer i tilknyttet selskap	6	0	0
Lån til tilknyttet selskap og felles kontrollert virksomhet	6	0	0
Andre langsiktige fordringer	7	0	0
Sum finansielle anleggsmidler		0	0
Sum anleggsmidler		5 266 856	5 491 331
Omløpsmidler			
Varer			
Fordringer			
Andre kortsiktige fordringer	5, 7	7 727	7 361
Konsernfordringer	6	0	0
Sum fordringer		7 727	7 361
Investeringer			



Balanse

Beløp i: NOK	Note	2024	2023
Aksjer og andeler i foretak i samme konsern	6	0	0
Sum investeringer		0	0
Bankinnskudd, kontanter og lignende			
Bankinnskudd, kontanter og lignende		64 201	85 014
Sum bankinnskudd, kontanter og lignende		64 201	85 014
Sum omløpsmidler		71 928	92 375
SUM EIENDELER		5 338 784	5 583 706

BALANSE - EGENKAPITAL OG GJELD

Egenkapital

Innskutt egenkapital

Aksjekapital	8, 9, 10	3 600 000	3 600 000
Beholdning av egne aksjer	8, 9	0	0
Overkurs	9	0	0
Ikke registrert kapitalforhøyelse	9	0	0
Annen innskutt egenkapital	9	0	0
Sum innskutt egenkapital		3 600 000	3 600 000

Opptjent egenkapital

Fond	9	0	0
Annen egenkapital	9	0	0
Udekket tap	9, 10	5 584 371	4 662 579
Sum opptjent egenkapital		-5 584 371	-4 662 579

Sum egenkapital

-1 984 371 **-1 062 579**

Gjeld

Langsiktig gjeld

Utsatt skatt	3, 4	0	0
Sum avsetninger for forpliktelser		0	0
Annen langsiktig gjeld			
Konvertible lån	5	0	0



Balanse

Beløp i: NOK	Note	2024	2023
Obligasjonslån	5	0	0
Gjeld til kredittinstitusjoner	5	2 667 500	3 027 500
Langsiktig konserngjeld	5	0	0
Ansvarlig lånekapital	5	0	0
Øvrig langsiktig gjeld	6	4 637 550	3 572 813
Sum annen langsiktig gjeld		7 305 050	6 600 313
Sum langsiktig gjeld		7 305 050	6 600 313
Kortsiktig gjeld			
Leverandørgjeld		10 800	38 092
Betalbar skatt	3, 4	0	0
Kortsiktig konserngjeld	6	0	0
Annen kortsiktig gjeld		7 306	7 880
Sum kortsiktig gjeld		18 106	45 972
Sum gjeld		7 323 156	6 646 285
SUM EGENKAPITAL OG GJELD		5 338 784	5 583 706



Brønnøysundregistrene

ÅRSREGNSKAP FOR REGNSKAPSÅRET 2024 - GENERELL INFORMASJON

Journalnummer: 2025 595469

Enheten

Organisasjonsnummer: 984 739 508
Organisasjonsform: Aksjeselskap
Foretaksnavn: SANDNESSJØEN PARKERINGSBUS AS
Forretningsadresse: c/o Sørre Byggsenter
Neset
8805 SANDNESSJØEN

Regnskapsår

Årsregnskapets periode: 01.01.2024 - 31.12.2024

Konsern

Morselskap i konsern: Nei

Regnskapsregler

Regler for små foretak benyttet: Ja
Benyttet ved utarbeidelsen av
årsregnskapet til selskapet: Regnskapslovens alminnelige regler

Årsregnskapet fastsatt av kompetent organ

Bekreftet av representant for selskapet: Carl Norvald Tysnes
Dato for fastsettelse av årsregnskapet: 20.06.2025

Revisjon

Selskapet har besluttet at årsregnskapet
ikke skal revideres: Ja
Årsregnskapet er utarbeidet av ekstern
autorisert regnskapsfører: Ja
Ekstern autorisert regnskapsfører har i
løpet av regnskapsåret bistått ved den
løpende regnskapsføringen eller utført
andre tjenester for selskapet enn å
utarbeide årsregnskapet: Ja

Grunnlag for avgivelse

År 2024: Årsregnskap er elektronisk innlevert.
År 2023: Tall er hentet fra elektronisk innlevert årsregnskap fra 2024.

Det er ikke krav til at årsregnskapet m.v. som sendes til Regnskapsregisteret er undertegnet. Kontrollen på at dette er utført ligger hos revisor/enhetens øverste organ. Sikkerheten ivaretas ved at innsender har rolle/rettighet for innsending av årsregnskapet via Altinn, og ved at det bekreftes at årsregnskapet er fastsatt av kompetent organ.

Brønnøysundregistrene, 30.06.2025

Brønnøysundregistrene
Postadresse: Postboks 900, 8910 Brønnøysund
Telefon: 75 00 75 00
E-post: firmapost@brreg.no Internett: www.brreg.no
Organisasjonsnummer: 974 760 673



Organisasjonsnr: 984 739 508
SANDNESSJØEN PARKERINGSBUS AS

RESULTATREGNSKAP

Beløp i: NOK	Note	2024	2023
RESULTATREGNSKAP			
Inntekter			
Sum inntekter		0	0
Kostnader			
Lønnskostnad	1	0	0
Avskrivning på varige driftsmidler og immaterielle eiendeler	2	224 475	224 475
Nedskrivning av varige driftsmidler og immaterielle eiendeler	2	0	0
Annen driftskostnad		395 234	201 671
Sum kostnader		619 709	426 146
Driftsresultat		-619 709	-426 146
Finansinntekter og finanskostnader			
Sum finansinntekter		0	0
Rentekostnad til foretak i samme konsern		217 991	154 888
Annen rentekostnad		287 346	272 890
Sum finanskostnader		505 337	427 778
Netto finans		-505 337	-427 778
Resultat før skattekostnad		-1 125 046	-853 924
Skattekostnad	3, 4	0	0
Årsresultat		-1 125 046	-853 924
Overføringer og disponeringer			
Udekket tap		-1 125 046	-853 924
Sum overføringer og disponeringer		-1 125 046	-853 924



Organisasjonsnr: 984 739 508
SANDNESSJØEN PARKERINGSBUS AS

BALANSE

Beløp i: NOK	Note	2024	2023
BALANSE - EIENDELER			
Anleggsmidler			
Immaterielle eiendeler			
Utvikling	2	0	0
Konsesjoner, patenter, lisenser, varemerker ol.	2	0	0
Utsatt skattefordel	3, 4	0	0
Goodwill	2	0	0
Sum immaterielle eiendeler		0	0
Varige driftsmidler			
Tomter, bygninger og annen fast eiendom	2, 5	5 266 856	5 491 331
Maskiner og anlegg	2	0	0
Skip, rigger, fly og lignende	2	0	0
Driftsløsøre, inventar, verktøy, kontormaskiner, ol.	2	0	0
Sum varige driftsmidler		5 266 856	5 491 331
Finansielle anleggsmidler			
Investering i datterselskap	6	0	0
Investering i annet foretak i samme konsern	6	0	0
Lån til foretak i samme konsern	6	0	0
Investeringer i tilknyttet selskap	6	0	0
Lån til tilknyttet selskap og felles kontrollert virksomhet	6	0	0
Andre langsiktige fordringer	7	0	0
Sum finansielle anleggsmidler		0	0
Sum anleggsmidler		5 266 856	5 491 331
Omløpsmidler			
Varer			
Fordringer			
Andre kortsiktige fordringer	5, 7	7 727	7 361
Konsernfordringer	6	0	0
Sum fordringer		7 727	7 361
Investeringer			



Aksjer og andeler i foretak i samme konsern	6	0	0
Sum investeringer		0	0
Bankinnskudd, kontanter og lignende			
Bankinnskudd, kontanter og lignende		64 201	85 014
Sum bankinnskudd, kontanter og lignende		64 201	85 014
Sum omløpsmidler		71 928	92 375
SUM EIENDELER		5 338 784	5 583 706
BALANSE - EGENKAPITAL OG GJELD			
Egenkapital			
Innskutt egenkapital			
Aksjekapital	8, 9, 10	3 600 000	3 600 000
Beholdning av egne aksjer	8, 9	0	0
Overkurs	9	0	0
Ikke registrert kapitalforhøyelse	9	0	0
Annen innskutt egenkapital	9	0	0
Sum innskutt egenkapital		3 600 000	3 600 000
Opptjent egenkapital			
Fond	9	0	0
Annen egenkapital	9	0	0
Udekket tap	9, 10	5 584 371	4 662 579
Sum opptjent egenkapital		-5 584 371	-4 662 579
Sum egenkapital		-1 984 371	-1 062 579
Gjeld			
Langsiktig gjeld			
Utsatt skatt	3, 4	0	0
Sum avsetninger for forpliktelses		0	0
Annen langsiktig gjeld			
Konvertible lån	5	0	0
Obligasjonslån	5	0	0
Gjeld til kredittinstitusjoner	5	2 667 500	3 027 500
Langsiktig konserngjeld	5	0	0
Ansvarlig lånekapital	5	0	0
Øvrig langsiktig gjeld	6	4 637 550	3 572 813
Sum annen langsiktig gjeld		7 305 050	6 600 313
Sum langsiktig gjeld		7 305 050	6 600 313
Kortsiktig gjeld			
Leverandørgjeld		10 800	38 092
Betalbar skatt	3, 4	0	0
Kortsiktig konserngjeld	6	0	0



Annen kortsiktig gjeld	7 306	7 880
Sum kortsiktig gjeld	18 106	45 972
Sum gjeld	7 323 156	6 646 285
SUM EGENKAPITAL OG GJELD	5 338 784	5 583 706



Organisasjonsnr: 984 739 508
SANDNESSJØEN PARKERINGSHUS AS

NOTEOPPLYSNINGER - SELSKAP - alle poster oppgitt i hele tall

Note

Regnskapsprinsipper

Årsregnskapet er satt opp i samsvar med regnskapsloven og god regnskapsskikk for små foretak. Klassifisering og vurdering av balanseposter Anleggsmidler er eiendeler bestemt til varig eie eller bruk. Eiendeler som er knyttet til varekretsløpet er klassifisert som omløpsmidler. Fordringer klassifiseres som omløpsmidler hvis de forfaller til betaling innen ett år etter transaksjonsdagen. Tilsvarende klassifiseres gjeld som kortsiktig hvis gjelden forfaller til betaling innen ett år. Langsiktig gjeld er gjeld som forfaller senere enn ett år etter transaksjonsdagen. Første års avdrag på langsiktige fordringer og langsiktig gjeld klassifiseres likevel ikke som omløpsmiddel og kortsiktig gjeld. Omløpsmidler vurderes til laveste av anskaffelseskost og virkelig verdi. Kortsiktig gjeld balanseføres til nominelt beløp på etableringstidspunktet. Anleggsmidler vurderes til anskaffelseskost. Varige anleggsmidler avskrives etter en fornuftig avskrivningsplan. Anleggsmidlene nedskrives til virkelig verdi ved verdifall som ikke forventes å være forbigående. Langsiktig gjeld med unntak av andre avsetninger balanseføres til nominelt beløp på etableringstidspunktet. Fordringer Kundefordringer og andre fordringer er oppført i balansen til pålydende etter fradrag for avsetning til forventet tap. Avsetning til tap gjøres på grunnlag av individuelle vurderinger av de enkelte fordringene. Varige driftsmidler Varige driftsmidler balanseføres og avskrives over driftsmidlenes levetid dersom de har antatt levetid over 3 år og har en kostpris som overstiger kr 30 000. Direkte vedlikehold av driftsmidler kostnadsføres løpende under driftskostnader, mens påkostninger eller forbedringer tillegges driftsmidlets kostpris og avskrives i takt med driftsmidlet. Forøvrig er følgende regnskapsprinsipper anvendt: Leieavtaler er ikke balanseført. Selskapet har ikke endret regnskapsprinsipp fra 2023 til 2024.

Note

10

Er det usikkerhet om fortsatt drift?: Ja

Styret er klar over dets handleplikt etter aksjelovens § 3 - 5 da selskapets egenkapital er tapt. Når styret anbefaler videre drift i 2024 skyldes dette: Styret vil foreslå nedskrivning av aksjekapital ,konvertering av gjeld til aksjekapital, og iverksette tiltak for å tilføre likviditet for å betjene kreditorer.

Note

1

Antall årsverk i regnskapsåret

0.00

Sum

Beløp



Note

2

Varige driftsmidler og immaterielle eiendeler

<u>Anskaffelseskost 01.01.</u>	<u>Varige driftsmidler</u>	<u>Immaterielle eiend.</u>
	12847568.00	0.00
<u>Anskaffelseskost 31.12.</u>	<u>Varige driftsmidler</u>	<u>Immaterielle eiend.</u>
	12847568.00	0.00
<u>Samlede av-/nedskrivn.</u>	<u>Varige driftsmidler</u>	<u>Immaterielle eiend.</u>
	7580712.00	0.00
<u>Balanseført verdi 31.12.</u>	<u>Varige driftsmidler</u>	<u>Immaterielle eiend.</u>
	5266856.00	0.00
<u>Årets av-/nedskrivn.</u>	<u>Varige driftsmidler</u>	<u>Immaterielle eiend.</u>
	224475.00	0.00

Anskaffelseskost - balanseførte lånekostnader, egentilvirkede anleggsmidler

Goodwill spesifisert for hvert enkelt virksomhetskjøp

Avskrivningsplan for goodwill som er lenger enn fem år - begrunnelse

Mer om varige driftsmidler/immaterielle eiendeler

Note

6

Konsern, tilknyttet selskap m.v.

Investering som regnskapsføres etter egenkapitalmetoden

Konsernregnskap

Virksomheten inngår i konsolideringen til morselskapets konsernregnsk.: Nei

Morselskapet sitt navn

Forretningskontor for morselskapet

Datterselskap er utelatt fra konsolideringen: Nei

Begrunnelse for at datterselskap er utelatt fra konsolideringen

Konsern, tilknyttet selskap m.v. - fordringer og gjeld

Fordringer

<u>Samlet beløp - tilknyttet selskap</u>	<u>Årets</u>	<u>Fjorårets</u>
--	--------------	------------------



Note

7

Lån og sikkerhetsstillelse til medlemmer

Er det gitt lån eller sikkerhetsstillelse til ledende personer: Nei

Opplysninger om:

Medlemmer av:

Mer om lån og sikkerhetsstillelse



SANDNESSJØEN PARKERINGSBUS AS
984 739 508

Resultatregnskap

	Note	2024	2023
Driftskostnader			
Avskrivning på varige driftsmidler og immaterielle eiendeler	2	-224 475	-224 475
Annen driftskostnad		-395 234	-201 671
Sum driftskostnader		-619 709	-426 146
Driftsresultat		-619 709	-426 146
Finanskostnader			
Rentekostnad til foretak i samme konsern		-217 991	-154 888
Annen rentekostnad		-287 346	-272 890
Sum finanskostnader		-505 337	-427 778
Netto finans		-505 337	-427 778
Årsresultat		-1 125 046	-853 924
Overføringer			
Udekket tap		-1 125 046	-853 924
Sum overføringer		-1 125 046	-853 924



SANDNESSJØEN PARKERINGSBUS AS
984 739 508

Balanse

	Note	31.12.2024	31.12.2023
EIENDELER			
Anleggsmidler			
Varige driftsmidler			
Tomter, bygninger og annen fast eiendom	2, 5	5 266 856	5 491 331
Sum varige driftsmidler		5 266 856	5 491 331
Sum anleggsmidler		5 266 856	5 491 331
Omløpsmidler			
Fordringer			
Andre kortsiktige fordringer	5, 7	7 727	7 361
Sum fordringer		7 727	7 361
Bankinnskudd, kontanter og lignende			
Bankinnskudd, kontanter og lignende		64 201	85 014
Sum bankinnskudd, kontanter og lignende		64 201	85 014
Sum omløpsmidler		71 928	92 375
SUM EIENDELER		5 338 784	5 583 706



SANDNESSJØEN PARKERINGSBUS AS
984 739 508

Balanse

	Note	31.12.2024	31.12.2023
EGENKAPITAL OG GJELD			
Egenkapital			
Innskutt egenkapital			
Aksjekapital	8, 9, 10	3 600 000	3 600 000
Sum innskutt egenkapital		3 600 000	3 600 000
Opptjent egenkapital			
Udekket tap	9, 10	-5 584 371	-4 662 579
Sum opptjent egenkapital		-5 584 371	-4 662 579
Sum egenkapital		-1 984 371	-1 062 579
Gjeld			
Annen langsiktig gjeld			
Gjeld til kredittinstitusjoner	5	2 667 500	3 027 500
Øvrig langsiktig gjeld	6	4 637 550	3 572 813
Sum annen langsiktig gjeld		7 305 050	6 600 313
Kortsiktig gjeld			
Leverandørgjeld		10 800	38 092
Annen kortsiktig gjeld		7 306	7 880
Sum kortsiktig gjeld		18 106	45 972
Sum gjeld		7 323 156	6 646 285
SUM EGENKAPITAL OG GJELD		5 338 784	5 583 706

SANDNESSJØEN, 20.06.2025

Carl Norvald Tysnes
styrets leder

Steinar Folgerø
styremedlem

Torbjørn Folgerø
styremedlem



SANDNESSJØEN PARKERINGSBUS AS
984 739 508

Noter

Regnskapsprinsipper

Årsregnskapet er satt opp i samsvar med regnskapsloven og god regnskapsskikk for små foretak.

Klassifisering og vurdering av balanseposter

Anleggsmidler er eiendeler bestemt til varig eie eller bruk. Eiendeler som er knyttet til varekretsløpet er klassifisert som omløpsmidler. Fordringer klassifiseres som omløpsmidler hvis de forfaller til betaling innen ett år etter transaksjonsdagen. Tilsvarende klassifiseres gjeld som kortsiktig hvis gjelden forfaller til betaling innen ett år. Langsiktig gjeld er gjeld som forfaller senere enn ett år etter transaksjonsdagen. Første års avdrag på langsiktige fordringer og langsiktig gjeld klassifiseres likevel ikke som omløpsmiddel og kortsiktig gjeld.

Omløpsmidler vurderes til laveste av anskaffelseskost og virkelig verdi. Kortsiktig gjeld balanseføres til nominelt beløp på etableringstidspunktet. Anleggsmidler vurderes til anskaffelseskost. Varige anleggsmidler avskrives etter en fornuftig avskrivningsplan. Anleggsmidlene nedskrives til virkelig verdi ved verdifall som ikke forventes å være forbigående. Langsiktig gjeld med unntak av andre avsetninger balanseføres til nominelt beløp på etableringstidspunktet.

Fordringer

Kundefordringer og andre fordringer er oppført i balansen til pålydende etter fradrag for avsetning til forventet tap. Avsetning til tap gjøres på grunnlag av individuelle vurderinger av de enkelte fordringene.

Varige driftsmidler

Varige driftsmidler balanseføres og avskrives over driftsmidlenes levetid dersom de har antatt levetid over 3 år og har en kostpris som overstiger kr 30 000. Direkte vedlikehold av driftsmidler kostnadsføres løpende under driftskostnader, mens påkostninger eller forbedringer tillegges driftsmidlets kostpris og avskrives i takt med driftsmidlet.

Forøvrig er følgende regnskapsprinsipper anvendt:

Leieavtaler er ikke balanseført.

Selskapet har ikke endret regnskapsprinsipp fra 2023 til 2024.

Note 1 - Antall årsverk

Selskapet har ikke hatt ansatte i løpet av regnskapsåret.

Note 2 - Varige driftsmidler og immaterielle eiendeler

	Varige driftsmidler
Anskaffelseskost 01.01.	12 847 568
Tilgang i året	0
Avgang i året	0
Anskaffelseskost 31.12.	12 847 568
Samlede avskrivninger, nedskrivninger og reverseringer av nedskrivninger	-7 580 712
Balanseført verdi per 31.12.	5 266 856
Avskrivninger, nedskrivninger og reverseringer av nedskrivninger i regnskapsåret	224 475



SANDNESSJØEN PARKERINGSBUS AS
984 739 508

Note 3 - Spesifisering av skatt

Skattepliktig inntekt	2024	2023
Resultat før skatt	-1 125 046	-853 924
Permanente forskjeller	203 254	0
+/- Endring i midlertidige forskjeller	59 178	42 540
Skattepliktig inntekt	-862 614	-811 384

Note 4 - Midlertidige forskjeller - utsatt skatt/skattefordel

Utsatt skatt/utsatt skattefordel i balansen avsettes på grunnlag av forskjeller mellom regnskapsmessige og skattemessige verdier i henhold til norsk regnskapsstandard for skatt.

Midlertidige skatteøkende og skattereduserende forskjeller som kan utlignes er nettoført.

Midlertidige forskjeller knyttet til:	01.01.2024	31.12.2024	Endring
Anleggsmidler	-2 136 491	-2 195 669	59 178
Fremførbart underskudd	-7 178 606	-8 041 221	862 614
Netto forskjeller	-9 315 097	-10 236 889	921 792
Skattereduserende forskjeller som ikke kan utlignes	9 315 097	10 236 889	-921 792
Sum midlertidige forskjeller som inngår i grunnlag for utsatt skatt/skattefordel	0	0	0
Utsatt skatt 31.12.2024 basert på 22 %	0	0	0

Note 5 - Gjeld og garantiforpliktelser

	Beløp
Del av gjelden som forfaller til betaling mer enn fem år etter regnskapsårets slutt	867 500
Gjeld som er sikret ved pant eller lignende sikkerhet i eiendeler	2 667 500
Balanseført verdi av pantsatte eiendeler	5 498 692
Summen av garantiforpliktelser som ikke er regnskapsført	0

Note 6 - Konsern, tilknyttet selskap m.v.

Kortsiktig gjeld

	2024	2023
Samlet beløp som gjelder tilknyttet selskap	4 637 500	3 572 813

Note 7 - Lån og sikkerhetsstillelse til ledende personer, eiere med videre

Det er ikke gitt lån eller sikkerhetsstillelse til medlemmer av styrende organer.

Note 8 - Aksjekapital

Aksjeklasse	Antall aksjer	Aksjenes pålydende	Bokført verdi
Ordinære	3 600 000	1	3 600 000



SANDNESSJØEN PARKERINGSBUS AS

984 739 508

Aksjonærer	Antall aksjer	Eierandel %	Aksjeklasse
SØRRA EIENDOM AS	3 429 000	95,25	Ordinære
GT HOLDING SANDNESSJØEN AS	135 000	3,75	Ordinære
HERMANN WILDENVEYS GT. 1 AS	36 000	1,00	Ordinære
Totalt antall aksjer	3 600 000	100	

Note 9 - Egenkapital

	Aksjekapital	Udekket tap	Sum
Egenkapital 31.12.2023	3 600 000	-4 662 579	-1 062 579
Årsresultat	0	-1 125 046	-1 125 046
Andre endringer	0	203 254	203 254
Egenkapital 31.12.2024	3 600 000	-5 584 371	-1 984 371

Note 10 - Usikkerhet om fortsatt drift

Det er knyttet usikkerhet til fortsatt drift.

Styret er klar over dets handleplikt etter aksjelovens § 3 - 5 da selskapets egenkapital er tapt. Når styret anbefaler videre drift i 2024 skyldes dette:

Styret vil foreslå nedskrivning av aksjekapital, konvertering av gjeld til aksjekapital, og iverksette tiltak for å tilføre likviditet for å betjene kreditorer.



Årsoppgjør for

SANDNESSJØEN PARKERINGSBUS AS

984739508

01.01.2024 - 31.12.2024

Innhold	Side
Resultatregnskap	2
Eiendeler	3
Egenkapital og gjeld	4
Noter	5



SANDNESSJØEN PARKERINGSBUS AS
984 739 508



Resultatregnskap

	Note	2024	2023
Driftskostnader			
Avskrivning på varige driftsmidler og immaterielle eiendeler	2	-224 475	-224 475
Annen driftskostnad		-395 234	-201 671
Sum driftskostnader		-619 709	-426 146
Driftsresultat		-619 709	-426 146
Finanskostnader			
Rentekostnad til foretak i samme konsern		-217 991	-154 888
Annen rentekostnad		-287 346	-272 890
Sum finanskostnader		-505 337	-427 778
Netto finans		-505 337	-427 778
Årsresultat		-1 125 046	-853 924
Overføringer			
Udekket tap		-1 125 046	-853 924
Sum overføringer		-1 125 046	-853 924



SANDNESSJØEN PARKERINGSBUS AS
984 739 508



Balanse

EIENDELER

Anleggsmidler

Varige driftsmidler

Tomter, bygninger og annen fast eiendom

Sum varige driftsmidler

Sum anleggsmidler

Omløpsmidler

Fordringer

Andre kortsiktige fordringer

Sum fordringer

Bankinnskudd, kontanter og lignende

Bankinnskudd, kontanter og lignende

Sum bankinnskudd, kontanter og lignende

Sum omløpsmidler

SUM EIENDELER

Note 31.12.2024 31.12.2023

2, 5	5 266 856	5 491 331
	5 266 856	5 491 331
	5 266 856	5 491 331
5, 7	7 727	7 361
	7 727	7 361
	64 201	85 014
	64 201	85 014
	71 928	92 375
	5 338 784	5 583 706



SANDNESSJØEN PARKERINGSBUS AS
984 739 508



Balanse

	Note	31.12.2024	31.12.2023
EGENKAPITAL OG GJELD			
Egenkapital			
Innskutt egenkapital			
Aksjekapital	8, 9, 10	3 600 000	3 600 000
Sum innskutt egenkapital		3 600 000	3 600 000
Opptjent egenkapital			
Udekket tap	9, 10	-5 584 371	-4 662 579
Sum opptjent egenkapital		-5 584 371	-4 662 579
Sum egenkapital		-1 984 371	-1 062 579
Gjeld			
Annen langsiktig gjeld			
Gjeld til kredittinstitusjoner	5	2 667 500	3 027 500
Øvrig langsiktig gjeld	6	4 637 550	3 572 813
Sum annen langsiktig gjeld		7 305 050	6 600 313
Kortsiktig gjeld			
Leverandørgjeld		10 800	38 092
Annen kortsiktig gjeld		7 306	7 880
Sum kortsiktig gjeld		18 106	45 972
Sum gjeld		7 323 156	6 646 285
SUM EGENKAPITAL OG GJELD		5 338 784	5 583 706

SANDNESSJØEN, 20.06.2025

Carl Norvald Tysnes
styrets leder

Steinar Folgerø
styremedlem

Torbjørn Folgerø
styremedlem



SANDNESSJØEN PARKERINGSBUS AS
984 739 508



Noter

Regnskapsprinsipper

Årsregnskapet er satt opp i samsvar med regnskapsloven og god regnskapsskikk for små foretak.

Klassifisering og vurdering av balanseposter

Anleggsmidler er eiendeler bestemt til varig eie eller bruk. Eiendeler som er knyttet til varekretsløpet er klassifisert som omløpsmidler. Fordringer klassifiseres som omløpsmidler hvis de forfaller til betaling innen ett år etter transaksjonsdagen. Tilsvarende klassifiseres gjeld som kortsiktig hvis gjelden forfaller til betaling innen ett år. Langsiktig gjeld er gjeld som forfaller senere enn ett år etter transaksjonsdagen. Første års avdrag på langsiktige fordringer og langsiktig gjeld klassifiseres likevel ikke som omløpsmiddel og kortsiktig gjeld.

Omløpsmidler vurderes til laveste av anskaffelseskost og virkelig verdi. Kortsiktig gjeld balanseføres til nominelt beløp på etableringstidspunktet. Anleggsmidler vurderes til anskaffelseskost. Varige anleggsmidler avskrives etter en fornuftig avskrivningsplan. Anleggsmidlene nedskrives til virkelig verdi ved verdifall som ikke forventes å være forbigående. Langsiktig gjeld med unntak av andre avsetninger balanseføres til nominelt beløp på etableringstidspunktet.

Fordringer

Kundefordringer og andre fordringer er oppført i balansen til pålydende etter fradrag for avsetning til forventet tap. Avsetning til tap gjøres på grunnlag av individuelle vurderinger av de enkelte fordringene.

Varige driftsmidler

Varige driftsmidler balanseføres og avskrives over driftsmidlenes levetid dersom de har antatt levetid over 3 år og har en kostpris som overstiger kr 30 000. Direkte vedlikehold av driftsmidler kostnadsføres løpende under driftskostnader, mens påkostninger eller forbedringer tillegges driftsmidlets kostpris og avskrives i takt med driftsmidlet.

Forøvrig er følgende regnskapsprinsipper anvendt:

Leieavtaler er ikke balanseført.

Selskapet har ikke endret regnskapsprinsipp fra 2023 til 2024.

Note 1 - Antall årsverk

Selskapet har ikke hatt ansatte i løpet av regnskapsåret.

Note 2 - Varige driftsmidler og immaterielle eiendeler

	Varige driftsmidler
Anskaffelseskost 01.01.	12 847 568
Tilgang i året	0
Avgang i året	0
Anskaffelseskost 31.12.	12 847 568
Samlede avskrivninger, nedskrivninger og reverseringer av nedskrivninger	-7 580 712
Balanseført verdi per 31.12.	5 266 856
Avskrivninger, nedskrivninger og reverseringer av nedskrivninger i regnskapsåret	224 475



SANDNESSJØEN PARKERINGSBUS AS
984 739 508



Note 3 - Spesifisering av skatt

Skattepliktig inntekt	2024	2023
Resultat før skatt	-1 125 046	-853 924
Permanente forskjeller	203 254	0
+/- Endring i midlertidige forskjeller	59 178	42 540
Skattepliktig inntekt	-862 614	-811 384

Note 4 - Midlertidige forskjeller - utsatt skatt/skattefordel

Utsatt skatt/utsatt skattefordel i balansen avsettes på grunnlag av forskjeller mellom regnskapsmessige og skattemessige verdier i henhold til norsk regnskapsstandard for skatt.

Midlertidige skatteøkende og skattereduserende forskjeller som kan utlignes er nettoført.

Midlertidige forskjeller knyttet til:	01.01.2024	31.12.2024	Endring
Anleggsmidler	-2 136 491	-2 195 669	59 178
Frempførbart underskudd	-7 178 606	-8 041 221	862 614
Netto forskjeller	-9 315 097	-10 236 889	921 792
Skattereduserende forskjeller som ikke kan utlignes	9 315 097	10 236 889	-921 792
Sum midlertidige forskjeller som inngår i grunnlag for utsatt skatt/skattefordel	0	0	0
Utsatt skatt 31.12.2024 basert på 22 %	0	0	0

Note 5 - Gjeld og garantiforpliktelser

	Beløp
Del av gjelden som forfaller til betaling mer enn fem år etter regnskapsårets slutt	867 500
Gjeld som er sikret ved pant eller lignende sikkerhet i eiendeler	2 667 500
Balanseført verdi av pantsatte eiendeler	5 498 692
Summen av garantiforpliktelser som ikke er regnskapsført	0

Note 6 - Konsern, tilknyttet selskap m.v.

Kortsiktig gjeld

	2024	2023
Samlet beløp som gjelder tilknyttet selskap	4 637 500	3 572 813

Note 7 - Lån og sikkerhetsstillelse til ledende personer, eiere med videre

Det er ikke gitt lån eller sikkerhetsstillelse til medlemmer av styrende organer.




Note 8 - Aksjekapital

Aksjeklasse	Antall aksjer	Aksjenes pålydende	Bokført verdi
Ordinære	3 600 000	1	3 600 000



SANDNESSJØEN PARKERINGSBUS AS 984 739 508

Aksjonærer

	Antall aksjer	Eierandel %	
SØRRA EIENDOM AS	3 429 000	95,25	 BankID Signing Carl Norvold Tysnes 2025-06-20
GT HOLDING SANDNESSJØEN AS	135 000	3,75	 BankID Signing Torbjørn Folgerø 2025-06-20
HERMANN WILDENVEYS GT. 1 AS	36 000	1,00	 BankID Signing Steinar Folgerø 2025-06-20
Totalt antall aksjer	3 600 000	100	Ordinære

Note 9 - Egenkapital

	Aksjekapital	Udekket tap	Sum
Egenkapital 31.12.2023	3 600 000	-4 662 579	-1 062 579
Årsresultat	0	-1 125 046	-1 125 046
Andre endringer	0	203 254	203 254
Egenkapital 31.12.2024	3 600 000	-5 584 371	-1 984 371

Note 10 - Usikkerhet om fortsatt drift

Det er knyttet usikkerhet til fortsatt drift.

Styret er klar over dets handleplikt etter aksjelovens § 3 - 5 da selskapets egenkapital er tapt. Når styret anbefaler videre drift i 2024 skyldes dette:

Styret vil foreslå nedskrivning av aksjekapital, konvertering av gjeld til aksjekapital, og iverksette tiltak for å tilføre likviditet for å betjene kreditorer.