



ÅRSREGNSKAPET FOR REGNSKAPSÅRET 2020 - GENERELL INFORMASJON

Enheten

Organisasjonsnummer:	922 875 464
Organisasjonsform:	Aksjeselskap
Foretaksnavn:	FJORD TOURS GROUP AS
Forretningsadresse:	Nordre Nøstekaaien 1 5011 BERGEN

Regnskapsår

Årsregnskapets periode:	01.01.2020 - 31.12.2020
-------------------------	-------------------------

Konsern

Mørselskap i konsern:	Ja
Konsernregnskap lagt ved:	Ja

Regnskapsregler

Regler for små foretak benyttet:	Ja
Benyttet ved utarbeidelsen av årsregnskapet til selskapet:	Forenklet IFRS
Benyttet ved utarbeidelsen av årsregnskapet til konsernet:	Forenklet IFRS

Årsregnskapet fastsatt av kompetent organ

Bekreftet av representant for selskapet:	Marte Stensli
Dato for fastsettelse av årsregnskapet:	06.07.2021

Grunnlag for avgivelse

År 2020: Årsregnskapet er elektronisk innlevert
År 2019: Tall er hentet fra elektronisk innlevert årsregnskap fra 2020

Det er ikke krav til at årsregnskapet m.v. som sendes til Regnskapsregisteret er undertegnet. Kontrollen på at dette er utført ligger hos revisor/enhetens øverste organ. Sikkerheten ivaretas ved at innsender har rolle/rettighet for innsending av årsregnskapet via Altinn, og ved at det bekreftes at årsregnskapet er fastsatt av kompetent organ.

Brønnøysundregistrene, 15.07.2022



Resultatregnskap

Beløp i: NOK	Note	2020	2019
RESULTATREGNSKAP			
Inntekter			
Salgsinntekt	2	3 371 000	
Sum inntekter		3 371 000	
Kostnader			
Lønnskostnad	3	6 868 000	2 000
Avskrivning på varige driftsmidler og immaterielle eiendeler	6	538 000	38 000
Annen driftskostnad		3 768 000	4 676 000
Sum kostnader		11 174 000	4 716 000
Driftsresultat		-7 803 000	-4 716 000
Finansinntekter og finanskostnader			
Annen finansinntekt	4	7 000	7 000
Sum finansinntekter		7 000	7 000
Rentekostnader leasing-gjeld	4	29 748 000	23 000
Sum finanskostnader		29 748 000	23 000
Netto finans		-29 741 000	-16 000
Ordinært resultat før skattekostnad		-37 544 000	-4 732 000
Skattekostnad på ordinært resultat	5	-1 774 000	-1 041 000
Ordinært resultat etter skattekostnad		-35 770 000	-3 691 000
Årsresultat		-35 770 000	-3 691 000



Balanse

Beløp i: NOK	Note	2020	2019
BALANSE - EIENDELER			
Anleggsmidler			
Immaterielle eiendeler			
Utsatt skattefordel	5	2 815 000	1 041 000
Sum immaterielle eiendeler		2 815 000	1 041 000
Varige driftsmidler			
Rett til bruk lokaler	6	6 718 000	6 809 000
Sum varige driftsmidler		6 718 000	6 809 000
Finansielle anleggsmidler			
Investering i datterselskap	7	165 100 000	194 577 000
Investeringer i tilknyttet selskap	7	7 244 000	7 244 000
Finansielle anleggsmidler		1 115 000	1 115 000
Sum finansielle anleggsmidler		173 459 000	202 936 000
Sum anleggsmidler		182 992 000	210 786 000
Omløpsmidler			
Varer			
Fordringer			
Andre fordringer	8	3 944 000	1 551 000
Sum fordringer		3 944 000	1 551 000
Bankinnskudd, kontanter og lignende			
Bankinnskudd, kontanter og lignende	14	11 054 000	21 823 000
Sum bankinnskudd, kontanter og lignende		11 054 000	21 823 000
Sum omløpsmidler		14 998 000	23 374 000
SUM EIENDELER		197 990 000	234 160 000

BALANSE - EGENKAPITAL OG GJELD



Balanse

Beløp i: NOK	Note	2020	2019
Egenkapital			
Innskutt egenkapital			
Selskapskapital	9	1 000 000	1 000 000
Overkurs	10	227 622 000	227 622 000
Sum innskutt egenkapital		228 622 000	228 622 000
Opptjent egenkapital			
Udekket tap	9	39 462 000	3 692 000
Sum opptjent egenkapital		-39 462 000	-3 692 000
Sum egenkapital		189 160 000	224 930 000
Gjeld			
Langsiktig gjeld			
Leasingforpliktelse	11	5 784 000	6 224 000
Sum avsetninger for forpliktelser		5 784 000	6 224 000
Annen langsiktig gjeld			
Sum langsiktig gjeld		5 784 000	6 224 000
Kortsiktig gjeld			
Leverandørgjeld	8	2 450 000	2 410 000
Leasingforpliktelser	11	596 000	596 000
Sum kortsiktig gjeld		3 046 000	3 006 000
Sum gjeld		8 830 000	9 230 000
SUM EGENKAPITAL OG GJELD		197 990 000	234 160 000



Konsernets resultatregnskap

Beløp i: NOK	Note	2020	2019
RESULTATREGNSKAP			
Inntekter			
Salgsinntekt	2	22 788 000	40 692 000
Sum inntekter		22 788 000	40 692 000
Kostnader			
Varekostnad		6 050 000	4 527 000
Lønnskostnad	3	20 169 000	7 217 000
Avskrivning på varige driftsmidler og immaterielle eiendeler	6,7	63 076 000	3 496 000
Annen driftskostnad	3	12 487 000	13 330 000
Sum kostnader		101 782 000	28 570 000
Driftsresultat		-78 994 000	12 122 000
Finansinntekter og finanskostnader			
Inntekt på investering i datterselskap og tilknyttet selskap	8	-565 000	1 879 000
Annen renteinntekt	4	193 000	683 000
Sum finansinntekter		-372 000	2 562 000
Rentekostnader leasing-gjeld	4	749 000	175 000
Sum finanskostnader		749 000	175 000
Netto finans		-1 121 000	2 387 000
Ordinært resultat før skattekostnad		-80 115 000	14 509 000
Skattekostnad på ordinært resultat	5	-6 220 000	2 611 000
Ordinært resultat etter skattekostnad		-73 895 000	11 898 000
Årsresultat		-73 895 000	11 898 000
Minoritetsinteresser		-17 423 000	3 563 000
Årsresultat etter minoritetsinteresser		-56 472 000	8 335 000



Konsernets balanse

Beløp i: NOK	Note	2020	2019
BALANSE - EIENDELER			
Anleggsmidler			
Immaterielle eiendeler			
Merkevare	6	32 083 000	32 083 000
Digital portal/bookingsystem	6	27 438 000	30 205 000
Goodwill	6	155 059 000	209 359 000
Sum immaterielle eiendeler		214 580 000	271 647 000
Varige driftsmidler			
Rett til bruk lokaler	7	17 729 000	18 800 000
Maskiner og anlegg	7	365 000	
Driftsløsøre, inventar o.l.	7	121 000	137 000
Varebil	7	0	200 000
Sum varige driftsmidler		18 215 000	19 137 000
Finansielle anleggsmidler			
Investeringer i tilknyttet selskap	8	8 558 000	9 123 000
Finansielle anleggsmidler		1 236 000	1 236 000
Sum finansielle anleggsmidler		9 794 000	10 359 000
Sum anleggsmidler		242 589 000	301 143 000
Omløpsmidler			
Varer			
Fordringer			
Kundefordringer	9	3 241 000	
Andre kortsiktige fordringer	9	873 000	2 742 000
Forskuddsbetalinger	9	372 000	372 000
Skattefordring tiltakspakke	9	3 273 000	
Sum fordringer		7 759 000	3 114 000
Bankinnskudd, kontanter og lignende			
Bankinnskudd, kontanter og lignende	10	16 311 000	55 538 000
Sum bankinnskudd, kontanter og lignende		16 311 000	55 538 000



Konsernets balanse

Beløp i: NOK	Note	2020	2019
Sum omløpsmidler		24 070 000	58 652 000
SUM EIENDELER		266 659 000	359 795 000
BALANSE - EGENKAPITAL OG GJELD			
Egenkapital			
Innskutt egenkapital			
Aksjekapital	11	1 000 000	1 000 000
Overkurs	12	227 622 000	227 622 000
Sum innskutt egenkapital		228 622 000	228 622 000
Opptjent egenkapital			
Annen opptjent egenkapital	12		8 362 000
Udekket tap	12	48 110 000	
Minoritetsinteresser	12	54 479 000	71 902 000
Sum opptjent egenkapital		6 369 000	80 264 000
Sum egenkapital		234 991 000	308 886 000
Gjeld			
Langsiktig gjeld			
Utsatt skatt	5	5 367 000	8 315 000
Leasingforpliktelse	14	16 181 000	16 958 000
Sum avsetninger for forpliktelser		21 548 000	25 273 000
Annen langsiktig gjeld			
Sum langsiktig gjeld		21 548 000	25 273 000
Kortsiktig gjeld			
Leverandørgjeld	9	3 251 000	6 273 000
Betalbar skatt	5	0	4 761 000
Fakturert, ikke opptjent inntekt	9		8 326 000
Lønnsrelaterte forpliktelser	9	917 000	1 175 000
Annen kortsiktig gjeld	9	4 291 000	3 358 000
Leasingforpliktelser	14	1 661 000	1 743 000
Sum kortsiktig gjeld		10 120 000	25 636 000



Konsernets balanse

Beløp i: NOK	Note	2020	2019
Sum gjeld		31 668 000	50 909 000
SUM EGENKAPITAL OG GJELD		266 659 000	359 795 000



Brønnøysundregistrene

ÅRSREGNSKAP FOR REGNSKAPSÅRET 2020 - GENERELL INFORMASJON

Journalnummer: 2021 648159

Enheten

Organisasjonsnummer: 922 875 464
Organisasjonsform: Aksjeselskap
Foretaksnavn: FJORD TOURS GROUP AS
Forretningsadresse: Nordre Nøstekaien 1
5011 BERGEN

Regnskapsår

Årsregnskapets periode: 01.01.2020 - 31.12.2020

Konsern

Morselskap i konsern: Ja
Konsernregnskap lagt ved: Ja

Regnskapsregler

Regler for små foretak benyttet: Ja
Benyttet ved utarbeidelsen av
årsregnskapet til selskapet: Forenklet IFRS
Benyttet ved utarbeidelsen av
årsregnskapet til konsernet: Forenklet IFRS

Årsregnskapet fastsatt av kompetent organ

Bekreftet av representant for selskapet: Marte Stensli
Dato for fastsettelse av årsregnskapet: 06.07.2021

Grunnlag for avgivelse

År 2020: Årsregnskap er elektronisk innlevert.
År 2019: Tall er hentet fra elektronisk innlevert årsregnskap fra 2020.

Det er ikke krav til at årsregnskapet m.v. som sendes til Regnskapsregisteret er undertegnet. Kontrollen på at dette er utført ligger hos revisor/enhetens øverste organ. Sikkerheten ivaretas ved at innsender har rolle/rettighet for innsending av årsregnskapet via Altinn, og ved at det bekreftes at årsregnskapet er fastsatt av kompetent organ.

Brønnøysundregistrene, 30.08.2021



Organisasjonsnr: 922 875 464
FJORD TOURS GROUP AS

RESULTATREGNSKAP

Beløp i: NOK	Note	2020	2019
RESULTATREGNSKAP			
Inntekter			
Salgsinntekt	2	3 371 000	
Sum inntekter		3 371 000	
Kostnader			
Lønnskostnad	3	6 868 000	2 000
Avskrivning på varige driftsmidler og immaterielle eiendeler	6	538 000	38 000
Annen driftskostnad		3 768 000	4 676 000
Sum kostnader		11 174 000	4 716 000
Driftsresultat		-7 803 000	-4 716 000
Finansinntekter og finanskostnader			
Annen finansinntekt	4	7 000	7 000
Sum finansinntekter		7 000	7 000
Rentekostnader leasinggjeld	4	29 748 000	23 000
Sum finanskostnader		29 748 000	23 000
Netto finans		-29 741 000	-16 000
Ordinært resultat før skattekostnad			
Skattekostnad på ordinært resultat	5	-1 774 000	-1 041 000
Ordinært resultat etter skattekostnad		-35 770 000	-3 691 000
Årsresultat		-35 770 000	-3 691 000



Organisasjonsnr: 922 875 464
FJORD TOURS GROUP AS

BALANSE

Beløp i: NOK	Note	2020	2019
BALANSE - EIENDELER			
Anleggsmidler			
Immaterielle eiendeler			
Utsatt skattefordel	5	2 815 000	1 041 000
Sum immaterielle eiendeler		2 815 000	1 041 000
Varige driftsmidler			
Rett til bruk lokaler	6	6 718 000	6 809 000
Sum varige driftsmidler		6 718 000	6 809 000
Finansielle anleggsmidler			
Investering i datterselskap	7	165 100 000	194 577 000
Investeringer i tilknyttet selskap	7	7 244 000	7 244 000
Finansielle anleggsmidler		1 115 000	1 115 000
Sum finansielle anleggsmidler		173 459 000	202 936 000
Sum anleggsmidler		182 992 000	210 786 000
Omløpsmidler			
Varer			
Fordringer			
Andre fordringer	8	3 944 000	1 551 000
Sum fordringer		3 944 000	1 551 000
Bankinnskudd, kontanter og lignende			
Bankinnskudd, kontanter og lignende	14	11 054 000	21 823 000
Sum bankinnskudd, kontanter og lignende		11 054 000	21 823 000
Sum omløpsmidler		14 998 000	23 374 000
SUM EIENDELER		197 990 000	234 160 000
BALANSE - EGENKAPITAL OG GJELD			
Egenkapital			
Innskutt egenkapital			
Selskapskapital	9	1 000 000	1 000 000
Overkurs	10	227 622 000	227 622 000
Sum innskutt egenkapital		228 622 000	228 622 000
Opptjent egenkapital			



Udekket tap	9	39 462 000	3 692 000
Sum opptjent egenkapital		-39 462 000	-3 692 000
Sum egenkapital		189 160 000	224 930 000
Gjeld			
Langsiktig gjeld			
Leasingforpliktelse	11	5 784 000	6 224 000
Sum avsetninger for forpliktelser		5 784 000	6 224 000
Annens langsiktig gjeld			
Sum langsiktig gjeld		5 784 000	6 224 000
Kortsiktig gjeld			
Leverandørgjeld	8	2 450 000	2 410 000
Leasingforpliktelser	11	596 000	596 000
Sum kortsiktig gjeld		3 046 000	3 006 000
Sum gjeld		8 830 000	9 230 000
SUM EGENKAPITAL OG GJELD		197 990 000	234 160 000



Organisasjonsnr: 922 875 464
FJORD TOURS GROUP AS

KONSERNRESULTATREGNSKAP

Beløp i: NOK	Note	2020	2019
RESULTATREGNSKAP			
Inntekter			
Salgsinntekt	2	22 788 000	40 692 000
Sum inntekter		22 788 000	40 692 000
Kostnader			
Varekostnad		6 050 000	4 527 000
Lønnskostnad	3	20 169 000	7 217 000
Avskrivning på varige driftsmidler og immaterielle eiendeler	6,7	63 076 000	3 496 000
Annen driftskostnad	3	12 487 000	13 330 000
Sum kostnader		101 782 000	28 570 000
Driftsresultat		-78 994 000	12 122 000
Finansinntekter og finanskostnader			
Inntekt på investering i datterselskap og tilknyttet selskap			
Annen renteinntekt	4	193 000	683 000
Sum finansinntekter		-372 000	2 562 000
Rentekostnader leasinggjeld	4	749 000	175 000
Sum finanskostnader		749 000	175 000
Netto finans		-1 121 000	2 387 000
Ordinært resultat før skattekostnad			
Skattekostnad på ordinært resultat	5	-6 220 000	2 611 000
Ordinært resultat etter skattekostnad		-73 895 000	11 898 000
Årsresultat		-73 895 000	11 898 000
Minoritetsinteresser		-17 423 000	3 563 000
Årsresultat etter minoritetsinteresser		-56 472 000	8 335 000



Organisasjonsnr: 922 875 464
FJORD TOURS GROUP AS

KONSERNBALANSE

Beløp i: NOK	Note	2020	2019
BALANSE - EIENDELER			
Anleggsmidler			
Immaterielle eiendeler			
Merkevare	6	32 083 000	32 083 000
Digital portal/ bookingsystem	6	27 438 000	30 205 000
Goodwill	6	155 059 000	209 359 000
Sum immaterielle eiendeler		214 580 000	271 647 000
Varige driftsmidler			
Rett til bruk lokaler	7	17 729 000	18 800 000
Maskiner og anlegg	7	365 000	
Driftsløsøre, inventar o.l.	7	121 000	137 000
Varebil	7	0	200 000
Sum varige driftsmidler		18 215 000	19 137 000
Finansielle anleggsmidler			
Investeringer i tilknyttet selskap	8	8 558 000	9 123 000
Finansielle anleggsmidler		1 236 000	1 236 000
Sum finansielle anleggsmidler		9 794 000	10 359 000
Sum anleggsmidler		242 589 000	301 143 000
Omløpsmidler			
Varer			
Fordringer			
Kundefordringer	9	3 241 000	
Andre kortsiktige fordringer	9	873 000	2 742 000
Forskuddsbetalinger	9	372 000	372 000
Skattefordring tiltakspakke	9	3 273 000	
Sum fordringer		7 759 000	3 114 000
Bankinnskudd, kontanter og lignende			
Bankinnskudd, kontanter og lignende	10	16 311 000	55 538 000
Sum bankinnskudd, kontanter og lignende		16 311 000	55 538 000
Sum omløpsmidler		24 070 000	58 652 000
SUM EIENDELER		266 659 000	359 795 000
BALANSE - EGENKAPITAL OG GJELD			



Egenkapital			
Innskutt egenkapital			
Aksjekapital	11	1 000 000	1 000 000
Overkurs	12	227 622 000	227 622 000
Sum innskutt egenkapital		228 622 000	228 622 000
Opptjent egenkapital			
Annen opptjent egenkapital	12		8 362 000
Udekket tap	12	48 110 000	
Minoritetsinteresser	12	54 479 000	71 902 000
Sum opptjent egenkapital		6 369 000	80 264 000
Sum egenkapital		234 991 000	308 886 000
Gjeld			
Langsiktig gjeld			
Utsatt skatt	5	5 367 000	8 315 000
Leasingforpliktelse	14	16 181 000	16 958 000
Sum avsetninger for forpliktelser		21 548 000	25 273 000
Annen langsiktig gjeld			
Sum langsiktig gjeld		21 548 000	25 273 000
Kortsiktig gjeld			
Leverandørgjeld	9	3 251 000	6 273 000
Betalbar skatt	5	0	4 761 000
Fakturert, ikke opptjent inntekt	9		8 326 000
Lønnsrelaterte forpliktelser	9	917 000	1 175 000
Annen kortsiktig gjeld	9	4 291 000	3 358 000
Leasingforpliktelser	14	1 661 000	1 743 000
Sum kortsiktig gjeld		10 120 000	25 636 000
Sum gjeld		31 668 000	50 909 000
SUM EGENKAPITAL OG GJELD		266 659 000	359 795 000



Organisasjonsnr: 922 875 464
FJORD TOURS GROUP AS

NOTEOPPLYSNINGER - SELSKAP - alle poster oppgitt i hele tall

Note
1

Regnskapsprinsipper

Årsregnskapet er satt opp etter regnskapsloven. Regnskapsreglene for små foretak er fulgt. Se vedlagte årsregnskap note 1 for detaljerte opplysninger om regnskapsprinsipper som er benyttet.

Note
7

Antall aksjer og aksjeeiere

<u>Aksjeklasse</u>	<u>Ant. aksjer</u>	<u>Pålydende</u>	<u>Bokført verdi</u>
Ordinære aksjer	10.00	100.00	1000.00

<u>Aksjeeiere - fritekst</u>	<u>Antall</u>	<u>Eierandel</u>	<u>Aksjeklasse</u>
Vygruppen AS	5.00	50.00%	Ordinære aksjer
Fjord1 ASA	5.00	50.00%	Ordinære aksjer

<u>Sum</u>	<u>Sum antall</u>	<u>Sum eierandel</u>
	10.00	100.00%

Note
3

Lønn og ytelser

Note
3

Ytelser til ledende personer

Se note 3 i vedlagt årsregnskap

Note
3

Antall årsverk i regnskapsåret

Virksomheten har hatt følgende antall årsverk:
7.00

Note



Lån og sikkerhetsstillelse til ledende personer og aksjeeiere

Er det gitt lån eller sikkerhetsstillelse til ledende personer: Nei

Note

7

Konsern, tilknyttet selskap og datterselskap

Tilknyttet selskap/datterselskap

<u>Navn og adresse</u>	<u>Eierandel</u>	<u>Stemmeandel</u>	<u>Egenkapital</u>	<u>Resultat</u>
Fjord Tours AS	74.01%	74.01%	21422.00	-10205.00
Geiranger	30.50%	30.50%	21532.00	-2000.00
Fjordservice AS				



Organisasjonsnr: 922 875 464
FJORD TOURS GROUP AS

NOTEOPPLYSNINGER - KONSERN - alle poster oppgitt i hele tall

Note
1

Regnskapsprinsipper

For regnskapsprinsipper se note 1 i vedlagt årsregnskap

Note
11

Antall aksjer og aksjeeiere

<u>Aksjeklasse</u>	<u>Ant. aksjer</u>	<u>Pålydende</u>	<u>Bokført verdi</u>
Ordinære aksjer	10.00	100.00	1000.00

<u>Aksjeeiere - fritekst</u>	<u>Antall</u>	<u>Eierandel</u>	<u>Aksjeklasse</u>
Vygruppen AS	5.00	50.00%	Ordinære aksjer
Fjord1 ASA	5.00	50.00%	Ordinære aksjer

<u>Sum</u>	<u>Sum antall</u>	<u>Sum eierandel</u>	
	10.00	100.00%	

Se note 3 i vedlagt årsregnskap

Note
3

Antall årsverk i regnskapsåret

Virksomheten har hatt følgende antall årsverk:
21.00

Note
8

Konsern, tilknyttet selskap og datterselskap

Tilknyttet selskap/datterselskap

<u>Navn og adresse</u>	<u>Eierandel</u>	<u>Stemmeandel</u>	<u>Egenkapital</u>	<u>Resultat</u>
Geiranger	30.50%	30.50%	21532.00	-1853.00
Fjordservice AS				



Admincontrol

List of Signatures Page 1/1

Årsregnskap Fjord Tours Group AS 2020_selskapsregnskap.pdf

Name	Method	Signed at
Homble, Synne Larsen	BANKID	2021-05-20 16:02 GMT+02
Jørgensen, Kristian Berger	BANKID_MOBILE	2021-05-20 14:29 GMT+02
Bøe, Anne-Mari Sundal	BANKID_MOBILE	2021-05-20 11:30 GMT+02
Neteland, Dagfinn	BANKID	2021-05-07 14:20 GMT+02
Skogseth, Pernille R	BANKID_MOBILE	2021-05-07 10:37 GMT+02



This file is sealed with a digital signature. The seal is a guarantee for the authenticity of the document.
External reference: BE0A67434ADE4162AE0DD627FB76D603



ÅRSREGNSKAP
Fjord Tours Group AS
2020

Innhold

1	Resultat
2	Balanse
3	Kontantstrøm
4	Note 1. Generell informasjon og sammendrag av viktige regnskapsprinsipper
5	Note 2 - 13

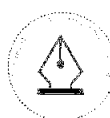


This file is sealed with a digital signature.
The seal is a guarantee for the authenticity
of the document.

Document ID:
BE0A67434ADE4162AE0DD627FB76D603



Fjord Tours Group AS			
RESULTAT			
Belep i NOK 1000	Noter	2020	2019
Driftsinntekter	2	3 371	-
Lønn og andre personalkostnader	3	6 868	2
Avskrivninger og nedskrivninger	6	538	38
Andre kostnader		3 768	4 676
Sum driftskostnader		11 175	4 716
Driftsresultat		-7 803	-4 716
Finansielle poster			
Finansinntekter	4	7	7
Finanskostnader	4	29 748	23
Sum finansielle poster		-29 741	-16
Resultat før skattekostnad		-37 544	-4 733
Skatteinntekt	5	-1 774	-1 041
Periodens resultat		-35 770	-3 691
Total resultat		-35 770	-3 691
Totalresultat tilordnes			
Aksjonærene i morselskapet		-35 770	-3 691
Periodens totalresultat		-35 770	-3 691



This file is sealed with a digital signature.
The seal is a guarantee for the authenticity
of the document.

Document ID:
BE0A67434ADE4162AE0DD627FB76D603



Fjord Tours Group AS			
BALANSE			
Beløp i NOK 1000	Noter	2020	2019
EIENDELER			
Utsatt skattefordel	5	2 815	1 041
Varige driftsmidler	6	6 718	6 809
Investeringer i datterselskap	7	165 100	194 577
Investering i tilknyttet selskap	7	7 244	7 244
Finansielle anleggsmidler		1 115	1 115
Sum anleggsmidler		182 992	210 786
Kundefordringer og andre fordringer	8	3 944	1 551
Kontanter og bankinnskudd	14	11 054	21 823
Sum omløpsmidler		14 998	23 374
SUM EIENDELER		197 990	234 160
EGENKAPITAL OG GJELD			
Aksjekapital	9	1 000	1 000
Overkurs	10	227 622	227 622
Udekket tap	10	-39 461	-3 691
Sum egenkapital		189 160	224 930
Leasingforpliktelser	11	5 784	6 224
Sum langsiktig gjeld		5 784	6 224
Leverandørgjeld og annen kortsiktig gjeld	8	2 451	2 410
Leasingforpliktelser	11	596	596
Sum kortsiktig gjeld		3 047	3 006
SUM EGENKAPITAL OG GJELD		197 990	234 160

Bergen, 28. april 2021

Synne Larsen Hombie
Styrets leder

Anne-Mari Sundal Bøe
Styremedlem

Dagfinn Neteland
Styremedlem

Kristian Kolind
Styremedlem

Kristian Berger Jørgensen
Daglig leder

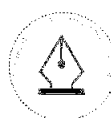


This file is sealed with a digital signature.
The seal is a guarantee for the authenticity
of the document.

Document ID:
BE0A67434ADE4162AE0DD627FB76D603



Fjord Tours Group AS		2020	2019
Beløp i NOK 1000			
KONTANTSTRØMOPPSTILLING	Noter		
Årsresultat før skatt		-37 544	-4 733
Av- og nedskrivning i resultatregnskapet	6	538	38
Nedskrivning av aksjer i datterselskap	4	29 477	-
Endring arbeidskapital		-2 457	10
Netto kontantstrøm fra operasjonelle aktiviteter		-9 986	-4 685
Kjøp av varige driftsmidler	6	-447	-
Netto kontantstrøm fra investeringsaktiviteter		-447	-
Betaling avdrag leieavtaler		-337	-129
Kapitalforhøyelse	10	-	26 436
Netto kontantstrøm til finansieringsaktiviteter		-337	26 307
Endring i kontanter og bankinnskudd i perioden		-10 770	21 622
Kontanter og bankinnskudd ved periodens begynnelse		21 823	200
Kontanter og bankinnskudd ved periodeslutt		11 054	21 823



This file is sealed with a digital signature.
The seal is a guarantee for the authenticity
of the document.

Document ID:
BE0A67434ADE4162AE0DD627FB76D603



Fjord Tours Group AS

NOTER 2020

Beløp i NOK 1000

Note 1. Generell informasjon og sammendrag av viktige regnskapsprinsipper

Generell informasjon

Selskapet opererer innen reiselivssegmentet og skal selv, eller gjennom helt eller delvis eierskap i andre virksomheter tilby blant annet ferdig pakkede turer i hele Norge, både til det nasjonale og internasjonale markedet. Selskapet ble stiftet 11. april 2019.

Selskapets hovedkontor er lokalisert i Bergen. Selskapet het tidligere Vy Fjord1 Reiseliv AS og den 4. mars 2020 skiftet selskapet navn til Fjord Tours Group AS.

Fjord Tours Group AS er 50% eid av Vygruppen AS og 50% eid av Fjord1 ASA.

Årsregnskapet for 2020 ble vedtatt av styret 28. april 2021.

Rammeverk for regnskapsavleggelsen

Regnskapet for Fjord Tours Group AS er utarbeidet i samsvar med International Financial Reporting Standards (IFRS) og fortolkninger fra IFRS fortolkningskomité (IFRIC) som er godkjent av EU. Fjord Tours Group AS benytter forenklet IFRS i henhold til Regnskapslovens § 3-9.

Nedenfor beskrives de viktigste regnskapsprinsippene som er benyttet ved utarbeidelsen av årsregnskapet. Disse prinsippene er benyttet konsistent for alle perioder som er med i presentasjonen dersom ikke annet konkret er nevnt.

Årsregnskapet er utarbeidet basert på historisk kost prinsippet.

Årsregnskapet er avlagt under forutsetningen om fortsatt drift.

Viktige forutsetninger og regnskapsestimater

Anvendelse av selskapets regnskapsprinsipper innebærer at ledelsen må utøve skjønn gjennom bruk av estimater og forutsetninger. Estimater og forutsetninger evalueres løpende og er basert på historisk erfaring kombinert med forventninger om fremtidige hendelser som anses å være sannsynlige på vurderingstidspunktet. Områder hvor bruk av forutsetninger og estimater er vesentlige for regnskapet:

Investering i aksjer i datterselskap

Det gjøres årlig en vurdering av balanseført verdi av aksjer i datterselskap. Ved verddivurdering av aksjer i datterselskap vurderes hvert selskap som en kontantstrømgenererende enhet (CGU). Disse verddivurderingene krever bruk av estimater.

Ved konstatert verdifall, som ikke vurderes som forbigående, nedskrives kostpris til en verdi lik det underliggende selskapets egenkapital.

Datterselskap og tilknyttet selskap

Datterselskaper er selskap der Fjord Tours Group AS har faktisk kontroll. Kontroll oppstår når selskapet som investor har evne til å påvirke variabel avkastning som selskapet har rett til eller er eksponert for.

Tilknyttede selskap er enheter hvor Fjord Tours Group AS har betydelig, men ikke bestemmende innflytelse. Med betydelig innflytelse menes normalt at konsernet eier mellom 20 % og 50 % av stemmeberettiget kapital.

Investeringer i datterselskap og tilknyttet selskap regnskapsføres etter kostmetoden i morselskapets regnskap. Mottatt og avgitt utbytte/konsernbidrag føres som egenkapitaltransaksjoner når dette er innskudd eller tilbakebetaling av kapital. Når utbytte/konsernbidraget representerer avkastning føres dette som finansinntekt hos mottager.

Transaksjoner med ikke-kontrollerende eiere i datterselskap behandles som egenkapitaltransaksjoner.



This file is sealed with a digital signature.
The seal is a guarantee for the authenticity
of the document.

Document ID:
BE0A67434ADE4162AE0DD627FB76D603



Fjord Tours Group AS

NOTER 2020

Beløp i NOK 1000

Transaksjoner

Driftsinntekter og -kostnader, samt finposter er i all hovedsak i norske kroner (NOK).

Varige driftsmidler

Varige driftsmidler balanseføres til anskaffelseskost, med fradrag for avskrivninger. Anskaffelseskost inkluderer kostnader knyttet direkte til anskaffelsen av driftsmidlet slik at det er klart for bruk.

Etterfølgende utgifter balanseføres når det er sannsynlig at fremtidige økonomiske fordeler knyttet til utgiften vil tilflyte konsernet og utgiften kan måles pålitelig. Øvrige reparasjons- og vedlikeholds-kostnader føres over resultatet i den perioden utgiftene pådras.

Driftsmidler avskrives etter den lineære metode, slik at anleggsmidlenes anskaffelseskost avskrives til restverdi over forventet brukstid, som er innenfor følgende intervall:

Biler, maskiner og utstyr	5 - 10 år
Bruksrettigheter	15 år

Driftsmidlenes brukstid, samt restverdi, vurderes på hver balansedag og endres hvis nødvendig.

Gevinst og tap ved avgang resultatføres og utgjør forskjellen mellom salgspris og balanseført verdi.

Fordringer

Fordringer inkluderer kundefordringer og måles ved første gangs balanseføring til opprinnelig verdi som er vurdert å være virkelig verdi.

Ved senere måling vurderes kundefordringer til amortisert kost fastsatt ved bruk av effektivrentemetoden, fratrukket avsetning for påregnelige tap. Avsetning for tap regnskapsføres når det foreligger objektive indikatorer for at konsernet ikke vil motta oppgjør i samsvar med opprinnelige betingelser.

Kontanter og bankinnskudd

Kontanter og bankinnskudd inkluderer bundne skattekrekkmidler.

Skatt

Periodens skattekostnad består av betalbar skatt for perioden og endring i utsatt skatt.

Det er beregnet utsatt skatt på alle midlertidige forskjeller mellom skattemessige og regnskapsmessige verdier. Utsatt skatt fastsettes ved bruk av skattesatser og skatteregler som er vedtatt på balansedagen. Utsatt skattefordel balanseføres i den grad det er sannsynlig at fordelene kan benyttes.

Utsatt skattefordel og utsatt skatt motregnes dersom det foreligger juridisk rett til å motregne, og det gjelder inntektsskatt som legges av samme skattemyndighet for (i) samme skattepliktige foretak eller (ii) for forskjellige skattepliktige foretak hvor hensikten er å gjøre opp skatteposisjonene på nettogrunnlag.

Annen kortsiktig gjeld

Annen kortsiktig gjeld inkluderer leverandørgjeld og måles ved første gangs balanseføring til opprinnelig verdi som er vurdert å være virkelig verdi.

Leieavtaler

Leietaker skal som hovedregel innarbeide alle leieavtaler i balansen ved at forpliktelsen til å betale leie over leieperioden samt tilhørende rett til bruk av underliggende eiendel innregnes. Leieforpliktelsen måles til nåverdien av faste leiebetalinger over leieperioden. For avtaler som inngås benyttes diskonteringsrente tilsvarende den marginale lånerenten. Selskapet har valgt å benytte unntaksregelen ved at leie for kortsiktige leieavtaler med inntil 12 måneders varighet og for avtaler med lav verdi kostnadsføres direkte i resultatregnskapet.

Retten til bruk av eiendeler omhandler i all hovedsak rett til bruk av eiendommer og er presentert separat i noten for varige driftsmidler.



This file is sealed with a digital signature.
The seal is a guarantee for the authenticity
of the document.

Document ID:
BE0A67434ADE4162AE0DD627FB76D603



Fjord Tours Group AS

NOTER 2020

Beløp i NOK 1000

Note 2 Salgsinntekter / segmentinformasjon

All omsetning skjer i Norge. Selskapet tilbyr tjenester innenfor reiselivsnæringen.

Selskapets hovedkontor er i Bergen.

Note 3 Lønnskostnader, antall ansatte, godtgjørelser og godtgjørelse til revisor

Lønnskostnader	2020	2019
Lønninger	5 390	-
Arbeidsgiveravgift	838	-
Pensjonskostnader	551	-
Andre ytelser	89	2
Sum	6 868	2

Ytelser til ledende personer	Lønn og annen godtgjørelse
Daglig leder	1 418

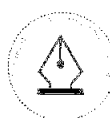
Honorar til revisor

	2020	2019
Foreslått honorar for lovpålagt revisjon for året	100	0
Andre tjenester utenfor revisjon	576	0
Sum honorar til revisor	676	0

Note 4 Finansposter

Finansinntekter	2020	2019
Annen renteinntekt	7	7
Sum finansinntekter	7	7

Finanskostnader	2020	2019
Rentekostnader leasing gjeld	271	23
Nedskrivning av aksjer i Fjord Tours AS	29 477	-
Sum finanskostnader	29 748	23



This file is sealed with a digital signature.
The seal is a guarantee for the authenticity
of the document.

Document ID:
BE0A67434ADE4162AE0DD627FB76D603



Fjord Tours Group AS

NOTER 2020

Beløp i NOK 1000

Note 5 Skatt

Arets skattekostnad fordeler seg på:	2020	2019
Endring i utsatt skatt	-1 774	-1 041
Sum skatteinntekt	-1 774	-1 041

Beregning av årets skattegrunnlag:

Resultat før skattekostnad	-37 544	-4 733
Permanente forskjeller *)	29 481	-
Endring i midlertidige forskjeller	67	-
Arets underskudd til fremføring	-7 996	-4 733

Betalbar skatt av årets skattegrunnlag 0 0

Oversikt over midlertidige forskjeller:

	31.12 2020	31.12 2019
Anleggsmidler	52	-
Leieavtaler iht IFRS 16	-129	-10
Fremførbart underskudd	-12 720	-4 722
Sum	-12 797	-4 732
Utsatt skattefordel	-2 815	-1 041
Utsatt skattefordel balanseført	-2 815	-1 041

Fremførbare skattemessig underskudd i Norge har ubegrenset varighet.

Forklaring til hvorfor årets skattekostnad ikke utgjør 22% av resultat før skatt:

	2020	2019
Resultat før skatt	-37 544	-4 733
22% skatt av resultat før skatt	-8 260	-1 041
Permanente forskjeller*	6 486	-
Beregnet skattekostnad	-1 774	-1 041
Effektiv skattesats **)	4,7 %	22,0 %

*) Inkluderer: Ikke fradragsberettigede kostnader, som f.eks representasjon

**) Skattekostnad i prosent av resultat før skatt



This file is sealed with a digital signature.
The seal is a guarantee for the authenticity
of the document.

Document ID:
BE0A67434ADE4162AE0DD627FB76D603



Fjord Tours Group AS

NOTER 2020

Beløp i NOK 1000

Note 6 Varige driftsmidler

	Maskiner og utstyr	Rett til bruk lokaler	Sum varige driftsmidler
Ar 2020:			
Akkumulert anskaffelseskost pr 01.01.20	-	6 847	6 847
Tilgang	447	-	447
Anskaffelseskost pr 31.12.20	447	6 847	7 294
Akkumulerte avskrivninger pr 01.01.20	-	-38	-38
Årets avskrivninger	-82	-456	-538
Akkumulerte avskrivninger pr 31.12.20	-82	-494	-576
Balansført verdi pr. 31.12.20	365	6 353	6 718

		Rett til bruk lokaler	Sum varige driftsmidler
Ar 2019:			
Anskaffelseskost pr stiftelse 11.04.19		-	-
Tilgang		6 847	6 847
Anskaffelseskost pr 31.12.19		6 847	6 847
Årets avskrivninger		-38	-38
Akkumulerte avskrivninger pr 31.12.19		-38	-38
Balansført verdi pr. 31.12.19		6 809	6 809

Avskrivningsplan	Lineær	Lineær
Avskrivningsperiode	5 år	15 år

Note 7 Datterselskap og tilknyttet selskap

Datterselskap	Ervervet	Kontor	Eierandel	St.andel	Balansført verdi	Egenkapital	Resultat
Fjord Tours AS	21.06.2019	Bergen	74,01 %	74,01 %	165 100	100 % 21 422	100 % -10 205

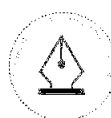
Fjord Tours AS var frem til 21.06.2019 eid 43% av Vygruppen AS. Denne eierandelen ble den 21.06.2019 skutt inn som tingsinnskudd i Fjord Tours Group AS.

Selskapet utarbeider eget konsernregnskap som kan utleveres ved henvendelse til morselskapets administrasjon i Bergen.

Tilknyttet selskap

Eierandelen på 30,5% i Geiranger Fjordservice AS ble skutt inn som tingsinnskudd i Fjord Tours Group AS i 2019.

2020	Registrert i	Eiendeler	Gjeld	Inntekt	Årsresultat	Eierandel %
Geiranger Fjordservice	Geiranger	33 275	12 186	11 280	-2 000	30,5 %



This file is sealed with a digital signature.
The seal is a guarantee for the authenticity
of the document.

Document ID:
BE0A67434ADE4162AE0DD627FB76D603



Fjord Tours Group AS

NOTER 2020

Beløp i NOK 1000

Note 8 Fordringer og gjeld

Kundefordringer og andre fordringer	2020	2019
Kundefordringer	3 241	-
Andre kortsiktige fordringer	331	1 179
Forskuddsbetalinger	372	372
Sum	3 944	1 551

Leverandørgjeld og annen kortsiktig gjeld	2020	2019
Leverandørgjeld	898	1 554
Annen kortsiktig gjeld	1 553	856
Sum	2 451	2 410

Note 9 Aksjekapital og aksjonærinformasjon

Aksjekapitalen består av:

	Antall	Pålydende	Balanseført (TNOK)
Ordinære aksjer	10	100	1 000
Sum	10	100	1 000

Vygruppen AS og Fjord1 ASA eier 50% av aksjene hver.

Note 10 Egenkapital

2020	Aksjekapital	Annen innskutt egenkapital	Udekket tap	Sum
Egenkapital pr stiftelse 01.01.2020	1 000	227 621	-3 691	224 930
Årets resultat	-	-	-35 770	-35 770
Egenkapital pr 31.12.2020	1 000	227 621	-39 461	189 160

2019	Aksjekapital	Annen innskutt egenkapital	Udekket tap	Sum
Egenkapital pr stiftelse 11.04.2019	200	-	-	200
Årets resultat	-	-	-3 691	-3 691
Kapitalforhøyelse innbetalt	800	25 436	-	26 236
Tingsinnskudd	-	202 185	-	202 185
Egenkapital pr 31.12.2019	1 000	227 621	-3 691	224 930

Note 11 Leasingforpliktelser i henhold til IFRS 16

Forpliktelsen vedrørende finansielle leieavtaler - minimumsbetalinger	2020	2019
Fortall innen 1 år	809	609
Fortall mellom 1 og 5 år	2 040	2 490
Fortall senere enn 5 år	5 481	5 938
Sum	8 330	9 037
Fremtidige finanskostnader vedrørende finansielle leieavtaler	1 950	2 216
Nåverdi på forpliktelser vedrørende finansielle leieavtaler	6 380	6 819

Nåverdi på leieforpliktelser vedrørende finansielle leieavtaler er følgende:

Fortall innen 1 år	596	609
Fortall mellom 1 og 5 år	1 182	1 329
Fortall senere enn 5 år	4 602	4 881
Sum	6 380	6 819

Hvorav:

- kortsiktig gjeld	596	596
- langsiktig gjeld	5 784	6 224

Note 12 Pensjoner

Selskapet er pliktig til å ha tjenstepensjonsordning etter lov om obligatorisk tjenstepensjon. Selskapets pensjonsordning tilfredsstiller kravene i denne lov.

De ansatte har en innskuddsbasert pensjonsordning og årlige innbetalinger til forsikringselskapet, herunder årlig premie samt innbetaling til premiefondet kostnadsføres som pensjonskostnad.

Årets resultatførte pensjonskostnad er TNOK 551 (2019: TNOK 0).



This file is sealed with a digital signature.
The seal is a guarantee for the authenticity
of the document.

Document ID:
BE0A67434ADE4162AE0DD627FB76D603



Fjord Tours Group AS

NOTER 2020

Beløp i NOK 1000

Note 13 Nærstående parter

Fjord Tours Group AS har følgende nærstående parter:

Eier

Fjord Tours Group AS er 50% eid av Vygruppen AS og 50% eid av Fjord1 ASA. I tillegg vil andre virksomheter eid av disse selskapene være nærstående parter med Fjord Tours Group.

Selskap i samme konsern

Datterselskap og tilknyttet selskap som angitt i note 7 er nærstående parter av Fjord Tours Group AS.

Styret og ledende ansatte

Personer som inngår i konsernets ledelse eller styret er også nærstående parter av Fjord Tours Group.

Nedenfor følger oversikt over transaksjoner og mellomværende med nærstående parter:

	2020	2019
Salg av varer og tjenester	2 931	-
Kjøp av varer og tjenester	893	2 845
Mellomværende med nærstående parter:		
Fordringer på:		
Eier	118	-
Gjeld til:		
Eier	-	518

Note 14 Bankinnskudd og kontanter

Bundne skattetrekksmidler utgjør TNOK 248 (2019: TNOK 0).

Note 15 Hendelser etter balansedagen

Den 8. februar 2021 avholdt datterselskapet Fjord Tours AS en ekstraordinær generalforsamling. I generalforsamlingen ble det besluttet å gjennomføre en kapitalforhøyelse på kr 38 001 000 for å finansiere forventet driftsunderskudd i 2021 samt investeringer i digital utvikling. Selskapet er medlem i reisegarantifondet og har fornyet sin garanti mot fondet.
Den 4. mars 2021 avholdt Fjord Tours Group AS en ekstraordinær generalforsamling. I generalforsamlingen ble det besluttet å gjennomføre en kapitalforhøyelse på kr 52.619.150.



This file is sealed with a digital signature.
The seal is a guarantee for the authenticity
of the document.

Document ID:
BE0A67434ADE4162AE0DD627FB76D603



Admincontrol

List of Signatures Page 1/1

Årsregnskap Fjord Tours Group konsern 2020.pdf

Name	Method	Signed at
Homble, Synne Larsen	BANKID	2021-05-20 16:01 GMT+02
Jørgensen, Kristian Berger	BANKID_MOBILE	2021-05-20 14:30 GMT+02
Bøe, Anne-Mari Sundal	BANKID_MOBILE	2021-05-20 11:30 GMT+02
Neteland, Dagfinn	BANKID	2021-05-07 14:19 GMT+02
Skogseth, Pernille R	BANKID_MOBILE	2021-05-07 10:36 GMT+02



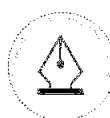
This file is sealed with a digital signature. The seal is a guarantee for the authenticity of the document.
External reference: C4AACF3294184646B13082AC113E3248



ÅRSREGNSKAP
Fjord Tours Group-konsernet
2020

Innhold

1	Resultat
2	Balanse
3	Kontantstrøm
4	Note 1. Generell informasjon og sammendrag av viktige regnskapsprinsipper
5	Note 2 - 17

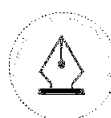


This file is sealed with a digital signature.
The seal is a guarantee for the authenticity
of the document.

Document ID:
C4AACF3294184646B13082AC113E3248



Fjord Tours Group-konsernet			
RESULTAT			
Beløp i NOK 1000	Noter	2020	01.07.19-31.12.19
Driftsinntekter	2	22 788	40 692
Varekostnad		6 050	4 527
Lønn og andre personalkostnader	3	20 169	7 217
Avskrivninger og nedskrivninger	6,7	63 076	3 496
Andre kostnader	3	12 487	13 330
Sum driftskostnader		101 782	28 570
Andel resultat i tilknyttet selskap	8	-565	1 879
Driftsresultat		-79 559	14 001
Finansielle poster			
Finansinntekter	4	193	683
Finanskostnader	4	749	175
Sum finansielle poster		-556	508
Resultat før skattekostnad		-80 115	14 509
Skattekostnad	5	-6 221	2 611
Periodens resultat		-73 895	11 898
Total resultat		-73 895	11 898
Totalresultat tilordnes			
Ikke-kontrollerende eierinteresser		-17 423	3 563
Aksjonærene i morselskapet		-56 472	8 335
Periodens totalresultat		-73 895	11 898



This file is sealed with a digital signature.
The seal is a guarantee for the authenticity
of the document.

Document ID:
C4AACF3294184646B13082AC113E3248



Fjord Tours Group-konsernet			
BALANSE			
Beløp i NOK 1000	Noter	31.12.2020	31.12.2019
EIENDELER			
Immaterielle eiendeler	6	214 580	271 647
Varige driftsmidler	7	18 215	19 137
Investering i tilknyttet selskap	8	8 558	9 123
Finansielle anleggsmidler		1 236	1 236
Sum anleggsmidler		242 589	301 143
Kundefordringer og andre fordringer	9	7 759	3 114
Kontanter og bankinnskudd	10	16 311	55 538
Sum omløpsmidler		24 070	58 652
SUM EIENDELER		266 659	359 795
EGENKAPITAL OG GJELD			
Aksjekapital og overkurs	11	228 622	228 622
Annen, opptjent egenkapital	12	-	8 362
Udekket tap	12	-48 110	-
Ikke-kontrollerende eierinteresser	12	54 479	71 902
Sum egenkapital		234 991	308 886
Utsatt skatt	5	5 367	8 315
Leasingforpliktelser	14	16 181	16 958
Sum langsiktig gjeld		21 548	25 273
Leverandørgjeld og annen kortsiktig gjeld	9	8 459	19 132
Leasingforpliktelser	14	1 661	1 743
Betalbar skatt	5	-	4 761
Sum kortsiktig gjeld		10 120	25 636
SUM EGENKAPITAL OG GJELD		266 659	359 795

Bergen, 28. april 2021

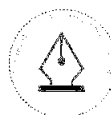
Synne Larsen Hombles
Styrets leder

Anne-Mari Sundal E
Styremedlem

Dagfinn Neteland
Styremedlem

Kristian Kolind
Styremedlem

Kristian Berger Jørgensen
Daglig leder



This file is sealed with a digital signature.
The seal is a guarantee for the authenticity
of the document.

Document ID:
C4AACF3294184646B13082AC113E3248

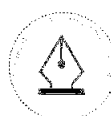


Fjord Tours Group-konsernet

Beløp i NOK 1000

2020

KONTANTSTRØMOPPSTILLING	Noter	
Årsresultat før skatt		-80 115
Av- og nedskrivning i resultatregnskapet	6,7	63 076
Gevinst/tap på salg av varige driftsmidler		-160
Betalte skatter	5	-4 761
Resultatandel i tilknyttet selskap	8	565
Endring arbeidskapital		-12 149
Netto kontantstrøm fra operasjonelle aktiviteter		-33 544
Kjøp av immaterielle eiendeler	6	-4 591
Kjøp av varige driftsmidler	7	-478
Salg av varige driftsmidler	7	360
Netto kontantstrøm fra investeringsaktiviteter		-4 709
Betaling avdrag leieavtaler	14	-975
Utbytte betalt til selskapets aksjonærer		-
Netto kontantstrøm til finansieringsaktiviteter		-975
Endring i kontanter og bankinnskudd i perioden		-39 228
Kontanter og bankinnskudd ved periodens begynnelse		55 538
Kontanter og bankinnskudd ved periodeslutt		16 311



This file is sealed with a digital signature.
The seal is a guarantee for the authenticity
of the document.

Document ID:
C4AACF3294184646B13082AC113E3248



Fjord Tours Group-konsernet

NOTER 2020

Beløp i NOK 1000

Note 1. Generell informasjon og sammendrag av viktige regnskapsprinsipper

Generell informasjon

Fjord Tours Group-konsernet opererer innen reiselivssegmentet og tilbyr blant annet ferdig pakkede turer i hele Norge, både til det nasjonale og internasjonale markedet.

Konsernets morselskap er Fjord Tours Group AS og er lokalisert i Bergen. Selskapet het tidligere Vy Fjord1 Reiseliv AS og skiftet 4. mars 2020 navn til Fjord Tours Group AS.

Fjord Tours Group AS er 50% eid av Vygruppen AS og 50% eid av Fjord1 ASA.

Årsregnskapet for 2020 ble vedtatt av styret 28. april 2021.

Rammeverk for regnskapsavleggelsen

Konsernregnskapet for Fjord Tours Group er utarbeidet i samsvar med International Financial Reporting Standards (IFRS) og fortolkninger fra IFRS fortolkingskomité (IFRIC) som er godkjent av EU. Fjord Tours Group benytter forenklet IFRS i henhold til Regnskapslovens § 3-9.

Nedenfor beskrives de viktigste regnskapsprinsippene som er benyttet ved utarbeidelsen av årsregnskapet. Disse prinsippene er benyttet konsistent for alle perioder som er med i presentasjonen dersom ikke annet konkret er nevnt.

Årsregnskapet er utarbeidet basert på historisk kost prinsippet.

Årsregnskapet er avlagt under forutsetningen om fortsatt drift.

Viktige forutsetninger og regnskapsestimater

Anvendelse av selskapets regnskapsprinsipper innebærer at ledelsen må utøve skjønn gjennom bruk av estimater og forutsetninger. Estimater og forutsetninger evalueres løpende og er basert på historisk erfaring kombinert med forventninger om fremtidige hendelser som anses å være sannsynlige på vurderingstidspunktet. Områder hvor bruk av forutsetninger og estimater er vesentlige for regnskapet:

Estimert verdifall på goodwill

Selskapet gjennomfører årlig tester for å vurdere verdifall på goodwill. Gjenvinnbart beløp er fastsatt ved kalkulasjoner av bruksverdi som krever bruk av estimater. Det vises til note om immaterielle eiendeler for beskrivelse av nedskrivnings-tester og tilhørende sensitivitetsvurderinger.

Konsolideringsprinsipper

Konsernregnskapet viser det samlede økonomiske resultatet og den samlede økonomiske stillingen for morselskapet, Fjord Tours Group AS, datterselskapet Fjord Tours AS samt andel i tilknyttet selskap Geiranger Fjordservice AS.

Resultatet, samt hver enkelt komponent i andre inntekter og kostnader henføres til konsernet og til ikke-kontrollerende eierinteresser, selv om dette medfører underskudd hos de ikke-kontrollerende eierinteressene. Konserninterne transaksjoner og konsernmellomværende, samt gevinster og tap som er oppstått ved transaksjoner mellom selskapene, er eliminert.

Ikke-kontrollerende eierinteresser presenteres på egen linje innenfor egenkapitalen i konsernbalansen.

Datterselskap

Datterselskaper er selskap der konsernet har faktisk kontroll. Kontroll oppstår når konsernet som investor har evne til å påvirke variabel avkastning som konsernet har rett til eller er eksponert for.

Datterselskaper konsolideres fra og med det tidspunkt konsernet oppnår kontroll og utelates fra konsolidering når kontroll opphører.

Transaksjoner med ikke-kontrollerende eiere i datterselskap behandles som egenkapitaltransaksjoner.

Tilknyttede eierandeler er selskaper hvor Fjord Tours Group har betydelig, men ikke bestemmende innflytelse. Med betydelig innflytelse menes normalt at konsernet eier mellom 20 % og 50 % av stemmeberettiget kapital.

Eierandeler i tilknyttede selskaper konsolideres inn ved bruk av egenkapitalmetoden.

Transaksjoner

Driftsinntekter og -kostnader, samt finansposter er i all hovedsak i norske kroner (NOK).

Offentlig tilskudd

Offentlig tilskudd innregnes i resultat på systematisk grunnlag over de regnskapsperiodene der foretaket innregner kostnadene som de offentlige tilskuddene er ment å kompensere for. Offentlig tilskudd som knytter seg til eiendeler er innregnet netto ved at tilskuddet er behandlet som reduksjon av beløp som er innregnet i balansen.

Inntektsføring



This file is sealed with a digital signature.
The seal is a guarantee for the authenticity
of the document.

Document ID:
C4AACF3294184646B13082AC113E3248



Fjord Tours Group-konsernet

NOTER 2020

Beløp i NOK 1000

Inntektsføring skjer i samsvar med opptjeningsprinsippet. Salg av tjenester inntektsføres i den perioden leveransene foretas, dvs. tidspunkt for overførsel av tjeneste til kunden. Dette vil i praksis bety ved gjennomføring av reisen. Fjord Pass inntektsføres i det året hvor Fjord Passet er klart til bruk i markedet.

Inntekter og tilhørende varekostnad ved formidling av transporttjenester føres netto i resultatregnskapet. Inntekter og tilhørende varekostnad ved salg av aktiviteter og gruppeturer føres brutto i resultatregnskapet.

Varige driftsmidler

Varige driftsmidler balanseføres til anskaffelseskost, med fradrag for avskrivninger. Anskaffelseskost inkluderer kostnader knyttet direkte til anskaffelsen av driftsmidlet slik at det er klart for bruk.

Etterfølgende utgifter balanseføres når det er sannsynlig at fremtidige økonomiske fordeler knyttet til utgiften vil tilflyte konsernet og utgiften kan måles pålitelig. Øvrige reparasjons- og vedlikeholds-kostnader føres over resultatet i den perioden utgiftene pådras.

Driftsmidler avskrives etter den lineære metode, slik at anleggsmidlenes anskaffelseskost avskrives til restverdi over forventet brukstid, som er innenfor følgende intervall:

Bookingsystem	5 år
---------------	------

Driftsmidlenes brukstid, samt restverdi, vurderes på hver balansedag og endres hvis nødvendig.

Gevinst og tap ved avgang resultatføres og utgjør forskjellen mellom salgspris og balanseført verdi.

Nedskrivning

Immaterielle eiendeler samt driftsmidler som avskrives vurderes for verdifall når det foreligger indikatorer på at fremtidig innløsning ikke kan forsvare balanseført verdi.

Goodwill og immaterielle eiendeler med ubestemt levetid avskrives ikke, men testes årlig for verdifall.

Nedskrivning foretas hvis balanseført verdi er lavere enn gjenvinnbart beløp. Gjenvinnbart beløp er det høyeste av virkelig verdi med fradrag av salgskostnader og bruksverdi.

Ved vurdering av verdifall, grupperes anleggsmidlene på det laveste nivået der det er mulig å skille ut uavhengige kontant-strømmer (kontantgenererende enheter). Ved hver rapporteringsdato vurderes mulighetene for reversering av tidligere nedskrivninger (unntatt goodwill).

Fordringer

Fordringer inkluderer kundefordringer og måles ved første gangs balanseføring til opprinnelig verdi som er vurdert å være virkelig verdi.

Ved senere måling vurderes kundefordringer til amortisert kost fastsatt ved bruk av effektivrentemetoden, fratrukket avsetning for påregnelige tap. Avsetning for tap regnskapsføres når det foreligger objektive indikatorer for at konsernet ikke vil motta oppgjør i samsvar med opprinnelige betingelser.

Kontanter og bankinnskudd

Kontanter og bankinnskudd inkluderer bundne skattetrekkmidler.

Skatt

Periodens skattekostnad består av betalbar skatt for perioden og endring i utsatt skatt.

Det er beregnet utsatt skatt på alle midlertidige forskjeller mellom skattemessige og regnskapsmessige verdier. Utsatt skatt fastsettes ved bruk av skattesatser og skatteregler som er vedtatt på balansedagen. Utsatt skattefordel balanseføres i den grad det er sannsynlig at fordelene kan benyttes.

Utsatt skattefordel og utsatt skatt motregnes dersom det foreligger juridisk rett til å motregne, og det gjelder inntektsskatt som ilegges av samme skattemyndighet for (i) samme skattepliktige foretak eller (ii) for forskjellig skattepliktige foretak hvor hensikten er å gjøre opp skatteposisjonene på nettogrunnlag.

Pensjonsforpliktelser

Konsernet har hovedsakelig pensjonsordninger i form av innskuddsplaner.

Gjennom innskuddsplanene betaler selskapet et bidrag til den ansattes fremtidige pensjon uten ytterligere forpliktelser etter at bidraget er betalt. Innskuddene kostnadsføres som personalkostnad.

Datterselskapet Fjord Tours AS har ansatte som er ansatt før år 2016 ytelsesordninger som gir de ansatte rett til avtalte fremtidige pensjonsytelser.

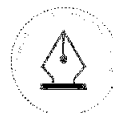
Annen kortsiktig gjeld

Annen kortsiktig gjeld inkluderer leverandørgjeld og måles ved første gangs balanseføring til opprinnelig verdi som er vurdert å være virkelig verdi.

Leieavtaler

Leietaker skal som hovedregel innarbeide alle leieavtaler i balansen ved at forpliktelsen til å betale leie over leieperioden samt tilhørende rett til bruk av underliggende eiendel innregnes. Leieforpliktelsen måles til nåverdien av faste leiebetalinger over leieperioden. For avtaler som inngås benyttes diskonteringsrente tilsvarende den marginale lånerenten. Selskapet har valgt å benytte unntaksregelen ved å leie for kortsiktige leieavtaler med inntil 12 måneders varighet og for avtaler med lav verdi kostnadsføres direkte i resultatregnskapet.

Retten til bruk av eiendeler omhandler i all hovedsak rett til bruk av eiendommer og er presentert separat i noten for varige driftsmidler.



This file is sealed with a digital signature.
The seal is a guarantee for the authenticity
of the document.

Document ID:
C4AACF3294184646B13082AC113E3248



Fjord Tours Group-konsernet

NOTER 2020

Balans i NOK 1000

Note 2 Salgsinntekter / segmentinformasjon

All omsetning skjer i Norge. Konsernet tilbyr tjenester innenfor reiselivsnæringen.

Konsernets hovedkontor er i Bergen.

Note 3 Lønnskostnader, antall ansatte, godtgjørelser og godtgjørelse til revisor

Lønnskostnader	2020	2019
Lønninger	15 221	6 086
Arbetsgiveravgift	2 279	715
Pensjonskostnader	1 550	99
Andre ytelser	1 119	317
Sum	20 169	7 217

Gjennomsnittlig antall årsverk 21 16

Ytelser til ledende personer	Lønn og annen godtgjørelse
Daglig leder	1 418

Honorar til revisor

Kostnadsført honorar til tidligere revisor (BDO AS) for 2019 utgjør TNOK 522 eks. mva. Fra og med 2020 er PricewaterhouseCoopers valgt som revisor. Kostnadsført honorar til nåværende revisor for 2019 utgjør TNOK 0.

	2020	2019
Løypålagt revisjon	347	168
Andre utførelses tjenester	16	-
Andre tjenester	53	356
Andre tjenester utenfor revisjon	576	0
Sum honorar til revisor	992	522

Meiverdiavgift er ikke inkludert i revisjonshonoraret.

Note 4 Finansposter

Finansinntekter	2020	2019
Annen renteinntekt	193	683
Sum finansinntekter	193	683

Finanskostnader	2020	2019
Rentekostnader leasing-gjeld	721	175
Andre rentekostnader	28	0
Sum finanskostnader	749	175

Note 5 Skatt

Årets skattekostnad fordeler seg på:	2020	2019
Betalbar skatt *	-3 273	3 963
Endring i utsatt skatt	-2 948	-1 352
Sum skattekostnad	-6 221	2 611

Betalbar skatt i balansen fremkommer som følger:	2020	2019
Årets betalbare skattekostnad	-	3 963
Betalbar skatt før konserndannelse	-	796
Betalbar skatt i balansen	-	4 761

Beregning av årets skattegrunnlag:

Resultat før skattekostnad	-80 115	14 509
Permanente forskjeller *)	54 872	-1 882
Endring i midlertidige forskjeller	2 369	5 388
Skattegrunnlag før konserndannelse	-	3 626
Årets skattegrunnlag	-22 874	21 641

Betalbar skatt 22% av årets skattegrunnlag 0 4 761

* Norske skattemyndigheter tilater selskaper å reversere underskudd i 2020 mot beskattet overskudd fra de to foregående årene. Dette er en tilfakspekke i forbindelse med koronasituasjonen. Skattekravet er ført direkte mot betalbar skattekostnad og resulterer i en fordring per 31.12.2020 på kr 3.272.841 som inngår i andre kortsiktige fordringer.

Oversikt over midlertidige forskjeller:	31.12.2020	31.12.2019
Fordringer	-	-50
Innmåte/leie eiendeler	42 748	45 795
Anleggsmidler	-5 239	-6 183
Leasavtaler iht IFRS 16	392	-79
Fremførbart underskudd	-12 720	-4 722
Sum	24 397	34 762
Inngår ikke i beregningen av utsatt skatt	-	3 032
Grunnlag beregning av utsatt skatt	24 397	37 794
Balansført utsatt skatt (22%)	5 367	8 315

Fremførbare skattemessig underskudd i Norge har ubegrenset varighet.

Forklaring til hvorfor årets skattekostnad ikke utgjør 22% av resultat før skatt:

	2020	2019
Resultat før skatt	-80 115	14 509



This file is sealed with a digital signature. The seal is a guarantee for the authenticity of the document.

Document ID:
C4AACF3294184646B13082AC113E3248



Fjord Tours Group-konsernet

NOTER 2020

Balans i NOK 1000

22% skatt av resultat før skatt	-17 625	3 192
Permanente forskjeller*	12 072	-414
Reversering av tidligere ikke balanseført utsatt skattefordel	487	-167
Beregnet skattekostnad	-6 221	2 611
Effektiv skattesats **)	7,8 %	18,0 %

*) Inkludert ikke fradagsberettigede kostnader, som f.eks. representasjon

**) Skattekostnad i prosent av resultat før skatt

Note 6 Immaterielle eiendeler

	Goodwill	Merkevarer	Digital portal/ bookingsystem	Sum
2020				
Anskaffelseskost pr 01.01.20	209 359	32 083	46 129	287 571
Tilgang kjøpte immaterielle eiendeler	-	-	4 591	4 591
Anskaffelseskost pr 31.12.20	209 359	32 083	50 720	292 162
Akkumulerte avskrivninger pr 01.01.20	-	-	-15 923	-15 923
Avskrivninger 2020	-	-	-7 359	-7 359
Nedskrivninger 2020	-54 300	-	-	-54 300
Akkumulerte avskrivninger pr 31.12.20	-	-	-23 282	-77 582
Balanseført verdi pr. 31.12.20	155 059	32 083	27 438	214 580
2019				
Anskaffelseskost pr konserndannelse	209 359	32 083	44 071	285 513
Tilgang kjøpte immaterielle eiendeler	-	-	2 058	2 058
Anskaffelseskost pr 31.12.19	209 359	32 083	46 129	287 571
Akkumulerte avskrivninger pr konserndannelse	-	-	-12 868	-12 868
Avskrivninger 01.07.19-31.12.19	-	-	-3 055	-3 055
Akkumulerte avskrivninger pr 31.12.19	-	-	-15 923	-15 923
Balanseført verdi pr. 31.12.19	209 359	32 083	30 206	271 647

Konsernet benytter lineære avskrivninger for alle immaterielle eiendeler med unntak for goodwill og merkevarer som ikke avskrives. Den økonomiske levetiden for de avskrivbare immaterielle eiendelene er beregnet til:

Digital portal/bookingsystem

5 år

Goodwill og merkevarer er i sin helhet knyttet til kjøpet av Fjord Tours AS i 2019.

Goodwill og merkevarer avskrives ikke men det blir foretatt nedskrivningstest hvert år.

Konsernet driver innenfor reiseliv, med fokus på kollektivbaserte rundreiser og en kundebase som historisk i all hovedsak har vært internasjonal. Det forventes derfor at effektene av covid-19-pandemien vil ha en betydelig påvirkning på selskapets inntjening i en periode frem til markedet har normalisert seg. Basert på dette er det foretatt en nedskrivningsvurdering basert på prognose for årene fremover og som ivaretar både nåsituasjon og forventninger om fremtidig normalisering av markedet og kontantstrømmer. Selskapet har benyttet en ved gjennomsnittlig kapitalkostnad (WACC) på 12,1% og i beregningene som er utført fører det til en nedskrivning av goodwill på 54,3 MNOK og er inkludert i "Avskrivninger og nedskrivninger" i resultatoppstillingen.

Dersom WACC hadde økt med 0,5% ville nedskrivningen økt med 13 MNOK mens en reduksjon på 0,5% ville medført redusert nedskrivning med 14 MNOK. Dette gitt at andre forutsetninger i beregningene er holdt uendret.



This file is sealed with a digital signature.
The seal is a guarantee for the authenticity
of the document.

Document ID:
C4AACF3294184646B13082AC113E3248



Fjord Tours Group-konsernet

NOTER 2020

Balans i NOK 1000

Note 7 Varige driftsmidler

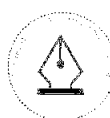
	Driftsløsere inventar o.l	Varebil	Maskiner og utstyr	Rett til bruk lokaler	Sum varige driftsmidler
2020					
Varige driftsmidler					
Anskaffelseskost pr 01.01.20	484	694	-	19 111	20 289
Tilgang	31	-	447	217	695
Avgang solgte driftsmidler	-	-694	-	-	-694
Anskaffelseskost pr 31.12.20	515	-	447	19 328	20 290
Akkumulerte avskrivninger pr 01.01.20	-347	-494	0	-311	-1 152
Avskrivninger 2020	-47	-	-82	-1 288	-1 417
Avgang akkumulerte avskrivninger solgte driftsmidler	-	494	-	-	494
Akkumulerte avskrivninger pr 31.12.20	-394	-	-82	-1 999	-2 075
Balansført verdi pr. 31.12.20	121	-	365	17 729	18 215
2019					
Anskaffelseskost pr konserndannelse	484	694	-	-	1 178
Tilgang	-	-	-	19 111	19 111
Anskaffelseskost pr 31.12.19	484	694	-	19 111	20 289
Akkumulerte avskrivninger pr konserndannelse	-266	-444	-	-	-710
Avskrivninger 01.07.19-31.12.19	-81	-50	-	-311	-442
Akkumulerte avskrivninger pr 31.12.19	-347	-494	-	-311	-1 152
Balansført verdi pr. 31.12.19	137	200	-	18 800	19 137
Avskrivningsplan	Lineær	Lineær	Lineær	Lineær	
Avskrivningsperiode	5 år	7 år	5 år	15 år	

Note 8 Investering i tilknyttede selskaper

	2020	2019
Balansført verdi pr 1. januar	9 123	-
Balansført verdi pr konserndannelse	-	7 244
Andel av resultatet	-565	1 879
Sum balansført verdi 31. desember	8 558	9 123

Konsernets eierandel på 30,5% av aksjene i Geiranger Fjordservice AS ble skutt inn som tingsinnskudd i Fjord Tours Group AS i 2019.

	Registrert i	Eiendeler	Gjeld	Inntekt	Årsresultat	Eierandel%
2020						
Geiranger Fjordservice	Geiranger	35 760	14 228	11 664	-1 853	30,5 %
2019						
Geiranger Fjordservice	Geiranger	39 508	16 123	37 096	5 839	30,5 %



This file is sealed with a digital signature.
The seal is a guarantee for the authenticity
of the document.

Document ID:
C4AACF3294184646B13082AC113E3248



Fjord Tours Group-konsernet

NOTER 2020

Balans i NOK 1000

Note 9 Fordringer og gjeld

Kundefordringer og andre fordringer	2020	2019
Kundefordringer	3 241	-
Andre kortsiktige fordringer	873	2 742
Forskjuddsbetalinger	372	372
Skattefordring tilknyttetpakke 2020	3 273	-
Sum	7 759	3 114

Leverandørgjeld og annen kortsiktig gjeld	2020	2019
Leverandørgjeld	3 251	6 273
Fakturerf, ikke opplyst inntekt	-	8 326
Lønnsreturferte forpliktelser	917	1 175
Annent kortsiktig gjeld	4 291	3 259
Sum	8 459	19 132

Note 10 Bankinnskudd og kontanter

Bundne skatetrekkmidler utgjør TNOK 704 (2019: TNOK 464).

Note 11 Aksjekapital og aksjonærinformasjon

Aksjekapitalen består av:

	Antall	Pålydende	Balansført (TNOK)
Ordinsære aksjer	10	100	1 000
Sum	10	100	1 000

Vygruppen AS og Fjord1 ASA eier 50% av aksjene hver.

Note 12 Egenkapital

2020	Aksjekapital	Overkursfond	Annent opplyst egenkapital	Udekket tap	Minoritetsinteresser	Sum
Egenkapital pr 01.01.2020	1 000	227 622	8 362	-	71 902	308 886
Årets resultat	-	-	-8 362	-48 110	-17 423	-73 895
Egenkapital pr 31.12.2020	1 000	227 622	-	-48 110	54 479	234 991

2019	Aksjekapital	Overkursfond	Annent opplyst egenkapital	Udekket tap	Minoritetsinteresser	Sum
Egenkapital pr konserndannelse 1. juli 2019	1 000	227 622	27	-	68 339	296 988
Årets resultat	-	-	8 335	-	3 563	11 898
Egenkapital pr 31.12.2019	1 000	227 622	8 362	-	71 902	308 886

Note 13 Pensjoner

Selskapene i konsernet er pliktige til å ha tjenestepensjonsordning etter lov om obligatorisk tjenestepensjon. Selskapenes pensjonsordninger tilfredsstiller kravene i denne lov.

Ansatte som ble ansatt i 2016 eller senere har innskuddsbasert pensjonsordning. De som ble ansatt før dette har pensjonsordninger som gir de ansatte rett til avtalte fremtidige ytelser, kalt ytellesplaner. Årlige innbetalinger til forsikringselskapet, herunder årlig premie samt innbetaling til premiefondet kostnadsføres som pensjonskostnad.

Årets resultatførte pensjonskostnad er TNOK 1.550 (2019: TNOK 99).

Note 14 Leasingforpliktelser i henhold til IFRS 16

Forpliktelsen vedrørende finansielle leieavtaler - minimumsutbetalinger	2020	2019
Forfall innen 1 år	2 299	1 697
Forfall mellom 1 og 5 år	5 987	8 483
Forfall senere enn 5 år	14 725	14 456
Sum	23 011	24 635
Fremtidige finanskostnader vedrørende finansielle leieavtaler	5 169	5 934
Nåverdi på forpliktelser vedrørende finansielle leieavtaler	17 842	18 701

Nåverdi på leieforpliktelser vedrørende finansielle leieavtaler er følgende:	2020	2019
Forfall innen 1 år	1 661	1 542
Forfall mellom 1 og 5 år	3 694	4 809
Forfall senere enn 5 år	12 487	12 351
Sum	17 842	18 701

Hvorav:

- kortsiktig gjeld	1 661	1 743
- langsiktig gjeld	16 181	16 958



This file is sealed with a digital signature. The seal is a guarantee for the authenticity of the document.

Document ID:
C4AACF3294184646B13082AC113E3248



Fjord Tours Group-konsernet

NOTER 2020

Beløp i NOK 1000

Note 15 Konserndannelse

Konsernet ble dannet 24. juni 2019 ved en kombinasjon av kontantinnskudd og tingsinnskudd målt til virkelig verdi. I forbindelse med tingsinnskuddet overdro Vygruppen AS sine 347 aksjer i Fjord Tours AS, tilsvarende en eierandel på 43,38 %. Fjord1 ASA overdro sine 245 aksjer i Fjord Tours AS, tilsvarende en eierandel på 30,63 %. I tillegg overdro Fjord1 ASA sine 1 171 aksjer i Geiranger Fjordservice AS, tilsvarende en eierandel på 30,5 %, samt gjennomførte et kontantinnskudd på TNOK 26 436.

Totalt utgjorde tegningsbeløpet TNOK 228.422 fordelt på følgende poster:

Kontantinnskudd	26 436
Aksjer i Fjord Tours AS (74,01%)	194 577
Aksjer i Geiranger Fjordservice (30,5%)	7 244
Andre mindre aksjeposter	165
Totalt	228 422

Konsernet eier 74,01 % av aksjene i Fjord Tours AS fra og med tingsinnskuddet 24. juni 2019 og dette tidspunktet tilsvarer tidspunkt for overtakelse og kontroll. Regnskapsmessig virkningstidspunkt er satt til 1. juli 2019.

I tabellen under vises vederlaget fordelt på overtatte eiendeler og forpliktelser i Fjord Tours AS

Vederlag **24.06.2019**

Kontantinnskudd og tingsinnskudd til virkelig verdi	194 577
Sum vederlag for virksomheten (74,01%)	194 577

Balansført verdi av identifiserbare eiendeler og forpliktelser som følge av oppkjøpet

Driftsmidler og andre immaterielle eiendeler	16 435
Investering i aksjer og andeler	120
Kundefordringer	7 613
Betalingsmidler	71 497
Andre fordringer	2 019
Utsatt skatt	(54)
Leverandørgjeld	(36 067)
Annen kortsiktig gjeld	(19 439)
Utbytte	(25 450)
Sum identifiserbare netto eiendeler	16 674
Vederlag for aksjene 100%	262 942
Bokført verdi av egenkapitalen på oppkjøpstidspunktet	(16 674)
Merverdier identifisert på oppkjøpstidspunktet	246 268
Goodwill	209 359
Digital portal	15 236
Merkvare	32 083
Utsatt skatt	(10 410)
Sum merverdier	246 268
Majritetens andel (74,01 %)	182 263
Ikke-kontrollerende eierinteresser (til virkelig verdi)	64 005
Totalt	246 268

Det er ingen vesentlige betingede vederlag eller betingede forpliktelser knyttet til oppkjøpet



This file is sealed with a digital signature.
The seal is a guarantee for the authenticity
of the document.

Document ID:
C4AACF3294184646B13082AC113E3248



Fjord Tours Group-konsernet

NOTER 2020

Balper i NOK 1000

Note 16 Offentlig tilskudd

Datterselskapet Fjord Tours AS har mottatt kr 2.454.009 i offentlige tilskudd bokført som annen driftsinntekt. Det er mottatt kr 0 i tilskudd til forsknings- og utviklingsprosjekter via SkatteFUNN-ordningen i 2020.

Note 17 Nærstående parter

Fjord Tours Group har følgende nærstående parter:

Eier

Fjord Tours Group AS er 50% eid av Vygruppen AS og 50% eid av Fjord1 ASA. I tillegg vil andre virksomheter eid av disse selskapene være nærstående parter med Fjord Tours Group.

Styret og ledende ansatte

Personer som inngår i konsernets ledelse eller styret er også nærstående parter av Fjord Tours Group.

Nedenfor følger oversikt over transaksjoner og mellomværende med nærstående parter:

	2020	2019
Salg av varer og tjenester	1 585	-
Kjøp av varer og tjenester	791	2 845

Mellomværende med nærstående parter:

Fordringer på:

Eier

118

-

Gjeld til:

Eier

-

518

Note 18 Hendelser etter balansedagen

Den 8. februar 2021 avholdt datterselskapet Fjord Tours AS en ekstraordinær generalforsamling. I generalforsamlingen ble det besluttet å gjennomføre en kapitalforhøyelse på kr 38.001.000 for å finansiere forventet driftsunderskudd i 2021 samt investeringer i digital utvikling. Selskapet er medlem i reisegarantifondet og har fornyet sin garanti mot fondet.

Den 4. mars 2021 avholdt Fjord Tours Group AS en ekstraordinær generalforsamling. I generalforsamlingen ble det besluttet å gjennomføre en kapitalforhøyelse på kr 52.619.150.



This file is sealed with a digital signature.
The seal is a guarantee for the authenticity
of the document.

Document ID:
C4AACF3294184646B13082AC113E3248



Til generalforsamlingen i Fjord Tours Group AS

Uavhengig revisors beretning

Uttalelse om revisjonen av årsregnskapet

Konklusjon

Vi har revidert Fjord Tours Group AS' årsregnskap, som består av:

- selskapsregnskapet, som består av balanse per 31. desember 2020, resultatregnskap og kontantstrømoppstilling for regnskapsåret avsluttet per denne datoen og noter til årsregnskapet, herunder et sammendrag av viktige regnskapsprinsipper, og
- konsernregnskapet, som består av balanse per 31. desember 2020, resultatregnskap og kontantstrømoppstilling for regnskapsåret avsluttet per denne datoen og noter til årsregnskapet, herunder et sammendrag av viktige regnskapsprinsipper.

Etter vår mening:

- er årsregnskapet avgitt i samsvar med lov og forskrifter
- gir det medfølgende selskapsregnskapet et rettviseende bilde av den finansielle stillingen til Fjord Tours Group AS per 31. desember 2020 og av selskapets resultater og kontantstrømmer for regnskapsåret som ble avsluttet per denne datoen i samsvar med forenklet anvendelse av internasjonale regnskapsstandarder etter regnskapsloven § 3-9.
- gir det medfølgende konsernregnskapet et rettviseende bilde av den finansielle stillingen til konsernet Fjord Tours Group AS per 31. desember 2020 og av konsernets resultater og kontantstrømmer for regnskapsåret som ble avsluttet per denne datoen i samsvar med forenklet anvendelse av internasjonale regnskapsstandarder etter regnskapsloven § 3-9.

Grunnlag for konklusjonen

Vi har gjennomført revisjonen i samsvar med lov, forskrift og god revisjonsskikk i Norge, herunder de internasjonale revisjonsstandardene International Standards on Auditing (ISA-ene). Våre oppgaver og plikter i henhold til disse standardene er beskrevet i Revisors oppgaver og plikter ved revisjon av årsregnskapet. Vi er uavhengige av selskapet og konsernet slik det kreves i lov og forskrift, og har overholdt våre øvrige etiske forpliktelser i samsvar med disse kravene. Etter vår oppfatning er innhentet revisjonsbevis tilstrekkelig og hensiktsmessig som grunnlag for vår konklusjon.

Styrets og daglig leders ansvar for årsregnskapet

Styret og daglig leder (ledelsen) er ansvarlig for å utarbeide årsregnskapet i samsvar med lov og forskrifter, herunder for at det gir et rettviseende bilde i samsvar med forenklet anvendelse av internasjonale regnskapsstandarder etter regnskapsloven § 3-9. Ledelsen er også ansvarlig for slik intern kontroll som den finner nødvendig for å kunne utarbeide et årsregnskap som ikke inneholder vesentlig feilinformasjon, verken som følge av misligheter eller utilsiktede feil.

PricewaterhouseCoopers AS, Sandviksbodene 2A, Postboks 3984 - Sandviken, NO-5835 Bergen
T: 02316, org. no.: 987 009 713 MVA, www.pwc.no
Statsautoriserte revisorer, medlemmer av Den norske Revisorforening og autorisert regnskapsførerselskap



Uavhengig revisors beretning - Fjord Tours Group AS



Ved utarbeidelsen av årsregnskapet er ledelsen ansvarlig for å ta standpunkt til selskapets og konsernets evne til fortsatt drift, og på tilbørlig måte å opplyse om forhold av betydning for fortsatt drift. Forutsetningen om fortsatt drift skal legges til grunn for årsregnskapet med mindre ledelsen enten har til hensikt å avvikle konsernet eller å legge ned virksomheten, eller ikke har noe realistisk alternativ til dette.

Revisors oppgaver og plikter ved revisjonen av årsregnskapet

Vårt mål med revisjonen er å oppnå betryggende sikkerhet for at årsregnskapet som helhet ikke inneholder vesentlig feilinformasjon, verken som følge av misligheter eller utilsiktede feil, og å avgi en revisjonsberetning som inneholder vår konklusjon. Betyggende sikkerhet er en høy grad av sikkerhet, men ingen garanti for at en revisjon utført i samsvar med lov, forskrift og god revisjonsskikk i Norge, herunder ISA-ene, alltid vil avdekke vesentlig feilinformasjon som eksisterer. Feilinformasjon kan oppstå som følge av misligheter eller utilsiktede feil. Feilinformasjon blir vurdert som vesentlig dersom den enkeltvis eller samlet med rimelighet kan forventes å påvirke økonomiske beslutninger som brukerne foretar basert på årsregnskapet.

For videre beskrivelse av revisors oppgaver og plikter vises det til:
<https://revisorforeningen.no/revisjonsberetninger>

Uttalelse om andre lovmessige krav

Konklusjon om registrering og dokumentasjon

Basert på vår revisjon av årsregnskapet som beskrevet ovenfor, og kontrollhandlinger vi har funnet nødvendig i henhold til internasjonal standard for attestasjonsoppdrag (ISAE) 3000 «Attestasjonsoppdrag som ikke er revisjon eller forenklet revisorkontroll av historisk finansiell informasjon», mener vi at ledelsen har oppfylt sin plikt til å sørge for ordentlig og oversiktlig registrering og dokumentasjon av selskapets regnskapsopplysninger i samsvar med lov og god bokføringskikk i Norge.

Bergen, 28.04.2021
PricewaterhouseCoopers AS

Fredrik Gabrielsen
Statsautorisert revisor
(elektronisk signert)

(2)



 Securely signed with Brevio

Revisjonsberetning

Signers:

Name	Method	Date
Gabrielsen, Fredrik	BANKID_MOBILE	2021-04-28 08:39

This document package contains:

- Closing page (this page)
- The original document(s)
- The electronic signatures. These are not visible in the document, but are electronically integrated.



This file is sealed with a digital signature.
The seal is a guarantee for the authenticity
of the document.