



ÅRSREGNSKAPET FOR REGNSKAPSÅRET 2023 - GENERELL INFORMASJON

Enheten

Organisasjonsnummer:	918 698 450
Organisasjonsform:	Aksjeselskap
Foretaksnavn:	AGENDA ØKONOMI AS
Forretningsadresse:	Litleåsvegen 53 5132 NYBORG

Regnskapsår

Årsregnskapets periode:	01.01.2023 - 31.12.2023
-------------------------	-------------------------

Konsern

Morselskap i konsern:	Ja
Konsernregnskap lagt ved:	Nei

Regnskapsregler

Regler for små foretak benyttet:	Ja
Benyttet ved utarbeidelsen av årsregnskapet til selskapet:	Regnskapslovens alminnelige regler

Årsregnskapet fastsatt av kompetent organ

Bekreftet av representant for selskapet:	Tom Peder Jakobsen
Dato for fastsettelse av årsregnskapet:	01.03.2024

Grunnlag for avgivelse

År 2023: Årsregnskapet er elektronisk innlevert
År 2022: Tall er hentet fra elektronisk innlevert årsregnskap fra 2023

Det er ikke krav til at årsregnskapet m.v. som sendes til Regnskapsregisteret er undertegnet. Kontrollen på at dette er utført ligger hos revisor/enhetens øverste organ. Sikkerheten ivaretas ved at innsender har rolle/rettighet for innsending av årsregnskapet via Altinn, og ved at det bekreftes at årsregnskapet er fastsatt av kompetent organ.

Brønnøysundregistrene, 15.06.2025



Resultatregnskap

Beløp i: NOK	Note	2023	2022
RESULTATREGNSKAP			
Inntekter			
Salgsinntekt		10 251 213	9 037 382
Sum inntekter		10 251 213	9 037 382
Kostnader			
Varekostnad		120 780	9 905
Lønnskostnad	1	6 334 505	5 641 454
Avskrivning av driftsmidler og immaterielle eiendeler	7, 8	40 900	70 000
Annen driftskostnad	1	1 774 122	1 680 340
Sum kostnader		8 270 307	7 401 699
Driftsresultat		1 980 907	1 635 682
Finansinntekter og finanskostnader			
Annen finansinntekt		84 613	2 195
Sum finansinntekter		84 613	2 195
Annen finanskostnad		11 221	19 371
Sum finanskostnader		11 221	19 371
Netto finans		73 391	-17 177
Ordinært resultat før skattekostnad		2 054 298	1 618 506
Skattekostnad på resultat	3	321 972	355 841
Ordinært resultat etter skattekostnad		1 732 326	1 262 665
Årsresultat		1 732 326	1 262 665
Årsresultat etter minoritetsinteresser		1 732 326	1 262 665
Totalresultat		1 732 326	1 262 665
Overføringer og disponeringer			
Ordinært utbytte		3 000 000	400 000
Avsatt til annen egenkapital		-1 267 674	862 665



Resultatregnskap

Beløp i: NOK	Note	2023	2022
Sum overføringer og disponeringer		1 732 326	1 262 665



Balanse

Beløp i: NOK	Note	2023	2022
BALANSE - EIENDELER			
Anleggsmidler			
Immaterielle eiendeler			
Goodwill	8	2 939	35 039
Sum immaterielle eiendeler		2 939	35 039
Varige driftsmidler			
Driftsløsøre, inventar o.a. utstyr	7	218 274	33
Sum varige driftsmidler		218 274	33
Finansielle anleggsmidler			
Investering i datterselskap	9	30 000	30 000
Investeringer i aksjer og andeler		20 000	20 000
Sum finansielle anleggsmidler		50 000	50 000
Sum anleggsmidler		271 213	85 072
Omløpsmidler			
Varer			
Fordringer			
Kundefordringer		1 022 858	885 886
Andre kortsiktige fordringer		251 318	204 443
Sum fordringer		1 274 176	1 090 329
Bankinnskudd, kontanter og lignende			
Bankinnskudd, kontanter o.l.	2	4 165 281	3 137 123
Sum bankinnskudd, kontanter og lignende		4 165 281	3 137 123
Sum omløpsmidler		5 439 457	4 227 452
SUM EIENDELER		5 710 670	4 312 524

BALANSE - EGENKAPITAL OG GJELD



Balanse

Beløp i: NOK	Note	2023	2022
Egenkapital			
Innskutt egenkapital			
Aksjekapital	4	100 000	100 000
Sum innskutt egenkapital		100 000	100 000
Opptjent egenkapital			
Annen egenkapital		229 265	2 001 682
Sum opptjent egenkapital	4, 5	229 265	2 001 682
Sum egenkapital		329 265	2 101 682
Sum langsiktig gjeld		0	0
Kortsiktig gjeld			
Leverandørgjeld		147 245	234 994
Betalbar skatt	3	321 972	355 841
Skyldig offentlige avgifter		688 060	590 703
Utbytte	5	3 000 000	400 000
Annen kortsiktig gjeld	6	1 224 128	629 304
Sum kortsiktig gjeld		5 381 405	2 210 842
Sum gjeld		5 381 405	2 210 842
SUM EGENKAPITAL OG GJELD		5 710 670	4 312 524



Brønnøysundregistrene

ÅRSREGNSKAP FOR REGNSKAPSÅRET 2023 - GENERELL INFORMASJON

Journalnummer: 2024 334221

Enheten

Organisasjonsnummer: 918 698 450
Organisasjonsform: Aksjeselskap
Foretaksnavn: AGENDA ØKONOMI AS
Forretningsadresse: Littleåsvegen 53
5132 NYBORG

Regnskapsår

Årsregnskapets periode: 01.01.2023 - 31.12.2023

Konsern

Morselskap i konsern: Ja
Konsernregnskap lagt ved: Nei

Regnskapsregler

Regler for små foretak benyttet: Ja
Benyttet ved utarbeidelsen av
årsregnskapet til selskapet: Regnskapslovens alminnelige regler

Årsregnskapet fastsatt av kompetent organ

Bekreftet av representant for selskapet: Tom Peder Jakobsen
Dato for fastsettelse av årsregnskapet: 01.03.2024

Grunnlag for avgivelse

År 2023: Årsregnskap er elektronisk innlevert.
År 2022: Tall er hentet fra elektronisk innlevert årsregnskap fra 2023.

Det er ikke krav til at årsregnskapet m.v. som sendes til Regnskapsregisteret er undertegnet. Kontrollen på at dette er utført ligger hos revisor/enhetens øverste organ. Sikkerheten ivaretas ved at innsender har rolle/rettighet for innsending av årsregnskapet via Altinn, og ved at det bekreftes at årsregnskapet er fastsatt av kompetent organ.

Brønnøysundregistrene, 23.03.2024



Organisasjonsnr: 918 698 450
AGENDA ØKONOMI AS

RESULTATREGNSKAP

Beløp i: NOK	Note	2023	2022
RESULTATREGNSKAP			
Inntekter			
Salgsinntekt		10 251 213	9 037 382
Sum inntekter		10 251 213	9 037 382
Kostnader			
Varekostnad		120 780	9 905
Lønnskostnad	1	6 334 505	5 641 454
Avskrivning av driftsmidler og immaterielle eiendeler	7, 8	40 900	70 000
Annen driftskostnad	1	1 774 122	1 680 340
Sum kostnader		8 270 307	7 401 699
Driftsresultat		1 980 907	1 635 682
Finansinntekter og finanskostnader			
Annen finansinntekt		84 613	2 195
Sum finansinntekter		84 613	2 195
Annen finanskostnad		11 221	19 371
Sum finanskostnader		11 221	19 371
Netto finans		73 391	-17 177
Ordinært resultat før skattekostnad			
Skattekostnad på resultat	3	321 972	355 841
Ordinært resultat etter skattekostnad		1 732 326	1 262 665
Årsresultat		1 732 326	1 262 665
Årsresultat etter minoritetsinteresser		1 732 326	1 262 665
Totalresultat		1 732 326	1 262 665
Overføringer og disponeringer			
Ordinært utbytte		3 000 000	400 000
Avsatt til annen egenkapital		-1 267 674	862 665
Sum overføringer og disponeringer		1 732 326	1 262 665



Organisasjonsnr: 918 698 450
AGENDA ØKONOMI AS

BALANSE

Beløp i: NOK	Note	2023	2022
BALANSE - EIENDELER			
Anleggsmidler			
Immaterielle eiendeler			
Goodwill	8	2 939	35 039
Sum immaterielle eiendeler		2 939	35 039
Varige driftsmidler			
Driftsløsøre, inventar o. a. utstyr			
	7	218 274	33
Sum varige driftsmidler		218 274	33
Finansielle anleggsmidler			
Investering i datterselskap			
	9	30 000	30 000
Investeringer i aksjer og andeler			
		20 000	20 000
Sum finansielle anleggsmidler		50 000	50 000
Sum anleggsmidler		271 213	85 072
Omløpsmidler			
Varer			
Fordringer			
Kundefordringer			
		1 022 858	885 886
Andre kortsiktige fordringer			
		251 318	204 443
Sum fordringer		1 274 176	1 090 329
Bankinnskudd, kontanter og lignende			
Bankinnskudd, kontanter o. l.			
	2	4 165 281	3 137 123
Sum bankinnskudd, kontanter og lignende		4 165 281	3 137 123
Sum omløpsmidler		5 439 457	4 227 452
SUM EIENDELER		5 710 670	4 312 524
BALANSE - EGENKAPITAL OG GJELD			
Egenkapital			
Innskutt egenkapital			
Aksjekapital			
	4	100 000	100 000
Sum innskutt egenkapital		100 000	100 000



Opptjent egenkapital			
Annen egenkapital		229 265	2 001 682
Sum opptjent egenkapital	4, 5	229 265	2 001 682
Sum egenkapital		329 265	2 101 682
Sum langsiktig gjeld		0	0
Kortsiktig gjeld			
Leverandørgjeld		147 245	234 994
Betalbar skatt	3	321 972	355 841
Skyldig offentlige avgifter		688 060	590 703
Utbytte	5	3 000 000	400 000
Annen kortsiktig gjeld	6	1 224 128	629 304
Sum kortsiktig gjeld		5 381 405	2 210 842
Sum gjeld		5 381 405	2 210 842
SUM EGENKAPITAL OG GJELD		5 710 670	4 312 524



Organisasjonsnr: 918 698 450
AGENDA ØKONOMI AS

NOTEOPPLYSNINGER - SELSKAP - alle poster oppgitt i hele tall

Note

1

Antall årsverk i regnskapsåret
7.00

Sum Beløp

Balanseført verdi 31.12. Varige driftsmidler Immaterielle eiend.

Konsernregnskap

Morselskapet sitt navn

Forretningskontor for morselskapet

Begrunnelse for at datterselskap er utelatt fra konsolideringen

Samlet beløp - tilknyttet selskap Årets Fjorårets

Samlet beløp - foretak i samme konsern Årets Fjorårets

Samlet beløp - foretak i samme konsern Årets Fjorårets

Samlet beløp - felles kontrollert virksomhet Årets Fjorårets

Pantstillelse Beløp

Beholdning av egne aksjer Antall Pålydende Andel av aksjek.



Resultatregnskap			
Agenda Økonomi AS			
Driftsinntekter og driftskostnader	Note	2023	2022
Salgsinntekt		10 251 213	9 037 382
Sum driftsinntekter		10 251 213	9 037 382
Varekostnad		120 780	9 905
Lønnskostnad	1	6 334 505	5 641 454
Avskrivning av driftsmidler og immaterielle eiendeler	7, 8	40 900	70 000
Annen driftskostnad	1	1 774 122	1 680 340
Sum driftskostnader		8 270 307	7 401 699
Driftsresultat		1 980 907	1 635 682
Finansinntekter og finanskostnader			
Annen finansinntekt		84 613	2 195
Annen finanskostnad		11 221	19 371
Resultat av finansposter		73 391	-17 177
Resultat før skattekostnad		2 054 298	1 618 506
Skattekostnad på resultat	3	321 972	355 841
Resultat		1 732 326	1 262 665
Årsresultat		1 732 326	1 262 665
Overføringer			
Avsatt til utbytte		3 000 000	400 000
Avsatt til annen egenkapital		-1 267 674	862 665
Sum overføringer		1 732 326	1 262 665



Balanse			
Agenda Økonomi AS			
Eiendeler	Note	2023	2022
Anleggsmidler			
Goodwill	8	2 939	35 039
Sum immaterielle eiendeler		2 939	35 039
Varige driftsmidler			
Driftsløsøre, inventar o.a. utstyr	7	218 274	33
Sum varige driftsmidler		218 274	33
Finansielle anleggsmidler			
Investeringer i datterselskap	9	30 000	30 000
Investeringer i aksjer og andeler		20 000	20 000
Sum finansielle anleggsmidler		50 000	50 000
Sum anleggsmidler		271 213	85 072
Omløpsmidler			
Fordringer			
Kundefordringer		1 022 858	885 886
Andre kortsiktige fordringer		251 318	204 443
Sum fordringer		1 274 176	1 090 329
Bankinnskudd, kontanter o.l.	2	4 165 281	3 137 123
Sum omløpsmidler		5 439 457	4 227 452
Sum eiendeler		5 710 670	4 312 524



Balanse			
Agenda Økonomi AS			
Egenkapital og gjeld	Note	2023	2022
Egenkapital			
Innskutt egenkapital			
Aksjekapital	4	100 000	100 000
Sum innskutt egenkapital		100 000	100 000
Opptjent egenkapital			
Annen egenkapital		229 265	2 001 682
Sum opptjent egenkapital	4, 5	229 265	2 001 682
Sum egenkapital		329 265	2 101 682
Gjeld			
Kortsiktig gjeld			
Leverandørgjeld		147 245	234 994
Betalbar skatt	3	321 972	355 841
Skyldig offentlige avgifter		688 060	590 703
Utbytte	5	3 000 000	400 000
Annen kortsiktig gjeld	6	1 224 128	629 304
Sum kortsiktig gjeld		5 381 405	2 210 842
Sum gjeld		5 381 405	2 210 842
Sum egenkapital og gjeld		5 710 670	4 312 524
Bergen, 01.03.2024 Styret i Agenda Økonomi AS			
<hr/> Tom Peder Jakobsen styremedlem/daglig leder	<hr/> Mie Else Marie Bakke Lygren styremedlem	<hr/> Linn Norbø Faye styreleder	
Agenda Økonomi AS			Side 3



Til generalforsamlingen i Agenda Økonomi AS

Uavhengig revisors beretning

Konklusjon

Vi har revidert Agenda Økonomi AS sitt årsregnskap som består av balanse per 31. desember 2023, resultatregnskap for regnskapsåret avsluttet per denne datoen og noter til årsregnskapet, herunder et sammendrag av viktige regnskapsprinsipper.

Etter vår mening

- oppfyller årsregnskapet gjeldende lovkrav, og
- gir årsregnskapet et rettviseende bilde av selskapets finansielle stilling per 31. desember 2023 og av dets resultater for regnskapsåret avsluttet per denne datoen i samsvar med regnskapslovens regler og god regnskapsskikk i Norge.

Grunnlag for konklusjonen

Vi har gjennomført revisjonen i samsvar med de internasjonale revisjonsstandardene International Standards on Auditing (ISA-ene). Våre oppgaver og plikter i henhold til disse standardene er beskrevet nedenfor under Revisors oppgaver og plikter ved revisjonen av årsregnskapet. Vi er uavhengige av selskapet slik det kreves i lov, forskrift og International Code of Ethics for Professional Accountants (inkludert internasjonale uavhengighetsstandarder) utstedt av the International Ethics Standards Board for Accountants (IESBA-reglene), og vi har overholdt våre øvrige etiske forpliktelser i samsvar med disse kravene. Innhentet revisjonsbevis er etter vår vurdering tilstrekkelig og hensiktsmessig som grunnlag for vår konklusjon.

Ledelsens ansvar for årsregnskapet

Ledelsen (styret og daglig leder) er ansvarlig for å utarbeide årsregnskapet og for at det gir et rettviseende bilde i samsvar med regnskapslovens regler og god regnskapsskikk i Norge. Ledelsen er også ansvarlig for slik intern kontroll som den finner nødvendig for å kunne utarbeide et årsregnskap som ikke inneholder vesentlig feilinformasjon, verken som følge av misligheter eller utilsiktede feil.

Ved utarbeidelsen av årsregnskapet må ledelsen ta standpunkt til selskapets evne til fortsatt drift og opplyse om forhold av betydning for fortsatt drift. Forutsetningen om fortsatt drift skal legges til grunn for årsregnskapet så lenge det ikke er sannsynlig at virksomheten vil bli avvirket.


Revisors oppgaver og plikter ved revisjonen av årsregnskapet

Vårt mål er å oppnå betryggende sikkerhet for at årsregnskapet som helhet ikke inneholder vesentlig feilinformasjon, verken som følge av misligheter eller utilsiktede feil, og å avgi en revisjonsberetning som inneholder vår konklusjon. Betryggende sikkerhet er en høy grad av sikkerhet, men ingen garanti for at en revisjon utført i samsvar med ISA-ene, alltid vil avdekke vesentlig feilinformasjon som eksisterer. Feilinformasjon kan oppstå som følge av misligheter eller utilsiktede feil. Feilinformasjon blir vurdert som vesentlig dersom den enkeltvis eller samlet med rimelighet kan forventes å påvirke økonomiske beslutninger som brukerne foretar basert på årsregnskapet.

For videre beskrivelse av revisors oppgaver og plikter vises det til:

<https://revisorforeningen.no/revisjonsberetninger>

Bergen 6. mars 2024


Trond Nysæther
Statsautorisert Revisor



BankID Signing
Tom Peder Jakobsen
2024-03-01

BankID Signing
Linn Norbø Faye
2024-03-02

BankID Signing
Mie Else Marie Bakke Lygren
2024-03-06

Agenda Økonomi AS Noter til regnskap 2023

Note 0 – Regnskapsprinsipper

Årsregnskapet er satt opp i samsvar med regnskapsloven og god regnskapsskikk for små foretak.

Hovedregel for vurdering og klassifisering av eiendeler og gjeld

Eiendeler bestemt til varig eie eller bruk er klassifisert som anleggsmidler. Andre eiendeler er klassifisert som omløpsmidler. Fordringer som skal tilbakebetales innen ett år er klassifisert som omløpsmidler. Ved klassifisering av kortsiktig gjeld er tilsvarende kriterier lagt til grunn.

Anleggsmidler vurderes til anskaffelseskost, korrigert for avskrivninger. Anleggsmidler med begrenset økonomisk levetid avskrives planmessig.

Omløpsmidler vurderes til laveste av anskaffelseskost og virkelig verdi. Kortsiktig gjeld balanseføres til nominelt mottatt beløp på etableringstidspunktet.

Immaterielle eiendeler

Immaterielle eiendeler er balanseført til anskaffelseskost.

Immaterielle eiendeler med begrenset økonomisk levetid avskrives planmessig. Immaterielle eiendeler nedskrives til virkelig verdi dersom de forventede økonomiske fordelene ikke dekker balanseført verdi og eventuelle gjenstående tilvirkningsutgifter.

Inntekter

Inntekt regnskapsføres når den er opptjent, altså når krav på vederlag oppstår. Dette skjer når tjenesten ytes, i takt med at arbeidet utføres. Inntektene regnskapsføres med verdien av vederlaget på transaksjonstidspunktet.

Langsiktige plasseringer

Aksjer og andre verdipapirer ment for varig eie, er klassifisert som anleggsmidler. Både eierandeler på mindre enn 20% og mer enn 20% (datterselskaper og tilknyttede selskaper) er bokført etter kostmetoden. Nedskrivninger foretas dersom antatt virkelig verdi er lavere enn kostpris og dette ikke er av forbigående art.

Skatter

Skattekostnaden sammenstilles med regnskapsmessige resultat før skatt.

Skattekostnaden består av betalbar skatt (skatt på årets direkte skattepliktige inntekt) og endring i netto utsatt skatt. Skattekostnaden fordeles på ordinært resultat i henhold til skattegrunnlaget. I henhold til GRS for små selskap balanseføres ikke utsatt skattefordel.


Note 1 – Lønnskostnad, antall ansatte, godtgjørelser m.m.


Lønnskostnad	2022	2023
Lønn og feriepenger	4 722 392	5 179 824
Arbeidsgiveravgift	679 974	768 650
Pensjonskostnader	86 139	178 036
Andre ytelser	152 950	207 995
Sum	<u>5 641 454</u>	<u>6 334 505</u>
Antall årsverk	<u>7,5</u>	<u>7,0</u>




Agenda Økonomi AS

Noter til regnskap 2023

 BankID Signing
Tom Peder Jakobsen
2024-03-01

 BankID Signing
Linn Norbø Faye
2024-03-02

 BankID Signing
Mie Else Marie Bakke Lygren
2024-03-06

Det er ikke utbetalt godtgjørelse til styret.

Note 2 – Bankinnskudd

I posten bankinnskudd, kontanter o.l inngår bundne skattetrekksmidler med kr 69.834.

Note 3 – Skattekostnad

Skattekostnad i resultatregnskapet består av:	2023
Betalbar skatt på årets resultat	321 972
Endring utsatt skatt	0
Skattekostnad ordinært resultat	<u>321 972</u>
Betalbar skatt på årets resultat	321 972
Betalbar skatt	<u>321 972</u>

Spesifikasjon av grunnlag for utsatt skatt:	01.jan	31.12.
Anleggsmidler	-38 318	17 216
Omløpsmidler	<u>-68 065</u>	<u>-36 133</u>
Grunnlag for beregning av utsatt skatt	<u>-106 383</u>	<u>-18 917</u>
Nominell skattesats	22 %	22 %
Utsatt skattefordel	<u>-23 404</u>	<u>-4 162</u>


Utsatt skattefordel er ikke bokført pr. 31.12.22.

Note 4 – Aksjekapital og aksjonærinformasjon


	Antall	Pålydende	Bokført
Ordinære aksjer	100	1 000	100 000
Sum	100		100 000



Agenda Økonomi AS Noter til regnskap 2023

 BankID Signing
Tom Peder Jakobsen
2024-03-01

 BankID Signing
Linn Norbø Faye
2024-03-02

 BankID Signing
Mie Else Marie Bakke Lygren
2024-03-06

Eierstruktur

Aksjonærene i Agenda Økonomi AS pr. 31.12. var:

Navn	Antall aksjer	Eierandel	Stemmeandel
Wærholm Økonomi AS	50	50,00 %	50,00 %
Medio Holding AS	50	50,00 %	50,00 %
Totalt antall aksjer	50	100,00 %	100,00 %

Note 5 – Egenkapital

Egenkapital 1.1.2023	100 000	2 001 682	2 101 682
<i>Årets endring i egenkapital</i>			
Avsatt utbytte		-3 000 000	-3 000 000
Feil fra tidligere år		-504 744	-504 744
Årets resultat		1 732 327	1 732 326
Egenkapital 31.12.2023	100 000	229 265	329 265

Note 6 – Gjeld til aksjonærer

Pr 31.12.2022 gjeld til aksjonærer nedbetalt.

Note 7 – Varige driftsmidler

	Inventar
Anskaffelseskost pr. 1.1.	129 667
Tilgang	227 041
Avgang	0
Anskaffelseskost pr. 31.12.	356 708
Akk. av og nedskrivninger	138 164
Bokført verdi pr. 31.12.	218 543
Årets avskrivninger	8 800
Årets nedskrivninger	0
Økonomisk levetid	10
Avskrivningsplan	Lineær




Agenda Økonomi AS

Noter til regnskap 2023

 BankID Signing
Tom Peder Jakobsen
2024-03-01

 BankID Signing
Linn Norbø Faye
2024-03-02

 BankID Signing
Mie Else Marie Bakke Lygren
2024-03-06

Note 8 – Goodwill

	Goodwill
Anskaffelseskost pr. 1.1.	96 539
Tilgang i året	0
Avgang	0
Anskaffelseskost pr. 31.12.	96 539
Akkumulerte avskrivninger pr. 31.12.	93 600
Bokført verdi pr. 31.12.	2 939
Årets avskrivninger	32 100
Prosent for ordinære avskrivninger	33 %
Økonomisk levetid	3 år
Avskrivningsplan	lineær

Goodwill er vurdert til å ha en levetid på 3 år, og er knyttet til kjøp av regnskapsportefølje. Avskrivningstiden er basert på beste estimat over forventede fremtidige inntekter.

Note 9 – Aksjer i datterselskap

Selskap	Forretnings- kontor	Eierandel	Stemme- andel	Egenkapital 2023 - 100%	Resultat 2023 - 100%
Agenda Consulting AS	Bergen	100 %	100 %	64 912	-38 676

Aksjene i selskapet er ført til kostmetoden.