



## ÅRSREGNSKAPET FOR REGNSKAPSÅRET 2021 - GENERELL INFORMASJON

### Enheten

Organisasjonsnummer:	960 400 917
Organisasjonsform:	Aksjeselskap
Foretaksnavn:	BERGANS FRITID AS
Forretningsadresse:	Hagaløkkveien 13 1383 ASKER

### Regnskapsår

Årsregnskapets periode:	01.01.2021 - 31.12.2021
-------------------------	-------------------------

### Konsern

Mørselskap i konsern:	Ja
Konsernregnskap lagt ved:	Ja

### Regnskapsregler

Regler for små foretak benyttet:	Nei
Benyttet ved utarbeidelsen av årsregnskapet til selskapet:	Regnskapslovens alminnelige regler
Benyttet ved utarbeidelsen av årsregnskapet til konsernet:	Regnskapslovens alminnelige regler

### Årsregnskapet fastsatt av kompetent organ

Bekreftet av representant for selskapet:	Jan-Martin Holmen
Dato for fastsettelse av årsregnskapet:	29.03.2022

### Grunnlag for avgivelse

År 2021: Årsregnskapet er elektronisk innlevert  
År 2020: Tall er hentet fra elektronisk innlevert årsregnskap fra 2021

*Det er ikke krav til at årsregnskapet m.v. som sendes til Regnskapsregisteret er undertegnet. Kontrollen på at dette er utført ligger hos revisor/enhetens øverste organ. Sikkerheten ivaretas ved at innsender har rolle/rettighet for innsending av årsregnskapet via Altinn, og ved at det bekreftes at årsregnskapet er fastsatt av kompetent organ.*

Brønnøysundregistrene, 02.08.2023



## Resultatregnskap

Beløp i: NOK	Note	2021	2020
<b>RESULTATREGNSKAP</b>			
<b>Inntekter</b>			
Salgsinntekt		509 664 000	427 937 000
Annen driftsinntekt		542 000	750 000
<b>Sum inntekter</b>		<b>510 206 000</b>	<b>428 687 000</b>
<b>Kostnader</b>			
Varekostnad		356 171 000	298 074 000
Lønnskostnad		54 946 000	53 198 000
Avskrivning på varige driftsmidler og immaterielle eiendeler		10 418 000	11 528 000
Annen driftskostnad		86 697 000	74 382 000
<b>Sum kostnader</b>		<b>508 232 000</b>	<b>437 182 000</b>
<b>Driftsresultat</b>		<b>1 974 000</b>	<b>-8 495 000</b>
<b>Finansinntekter og finanskostnader</b>			
Gevinst ved salg av aksjer		0	8 733 000
Annen finansinntekt		7 050 000	15 220 000
<b>Sum finansinntekter</b>		<b>7 050 000</b>	<b>23 953 000</b>
Nedskrivning av finansielle eiendeler		5 598 000	0
Rentekostnad til foretak i samme konsern		109 000	0
Annen finanskostnad		19 311 000	18 954 000
<b>Sum finanskostnader</b>		<b>25 018 000</b>	<b>18 954 000</b>
<b>Netto finans</b>		<b>-17 968 000</b>	<b>4 999 000</b>
<b>Ordinært resultat før skattekostnad</b>		<b>-15 994 000</b>	<b>-3 496 000</b>
Skattekostnad på ordinært resultat		-2 214 000	-2 703 000
<b>Ordinært resultat etter skattekostnad</b>		<b>-13 780 000</b>	<b>-793 000</b>
<b>Årsresultat</b>		<b>-13 780 000</b>	<b>-793 000</b>
<b>Overføringer og disponeringer</b>			
Overføringer til/fra annen egenkapital		-13 780 000	-793 000
<b>Sum overføringer og disponeringer</b>		<b>-13 780 000</b>	<b>-793 000</b>



## Resultatregnskap

<b>Beløp i: NOK</b>	<b>Note</b>	<b>2021</b>	<b>2020</b>
---------------------	-------------	-------------	-------------

---



## Balanse

Beløp i: NOK	Note	2021	2020
<b>BALANSE - EIENDELER</b>			
<b>Anleggsmidler</b>			
<b>Immaterielle eiendeler</b>			
Programvare		26 306 000	29 658 000
Lisenser		0	35 000
Utsatt skattefordel		2 136 000	17 891 000
<b>Sum immaterielle eiendeler</b>		<b>28 442 000</b>	<b>47 584 000</b>
<b>Varige driftsmidler</b>			
Maskiner og anlegg		0	2 063 000
Driftsløsøre, inventar, verktøy, kontormaskiner og lignende		6 634 000	7 203 000
<b>Sum varige driftsmidler</b>		<b>6 634 000</b>	<b>9 266 000</b>
<b>Finansielle anleggsmidler</b>			
Investering i datterselskap		25 485 000	20 198 000
Lån til foretak i samme konsern		24 972 000	0
Investeringer i tilknyttet selskap		149 000	149 000
Investeringer i aksjer og andeler		33 000	33 000
Andre langsiktige fordringer		0	730 000
<b>Sum finansielle anleggsmidler</b>		<b>50 639 000</b>	<b>21 110 000</b>
<b>Sum anleggsmidler</b>		<b>85 715 000</b>	<b>77 960 000</b>
<b>Omløpsmidler</b>			
<b>Varer</b>			
Varer		245 424 000	182 401 000
<b>Sum varer</b>		<b>245 424 000</b>	<b>182 401 000</b>
<b>Fordringer</b>			
Kundefordringer		119 548 000	99 111 000
Andre fordringer		2 925 000	2 031 000
Konsernfordringer		85 589 000	1 954 000
<b>Sum fordringer</b>		<b>208 062 000</b>	<b>103 096 000</b>
<b>Bankinnskudd, kontanter og lignende</b>			
Bankinnskudd, kontanter og lignende		397 000	13 283 000



### Balanse

Beløp i: NOK	Note	2021	2020
Sum bankinnskudd, kontanter og lignende		397 000	13 283 000
Sum omløpsmidler		453 883 000	298 780 000
<b>SUM EIENDELER</b>		<b>539 598 000</b>	<b>376 740 000</b>

### BALANSE - EGENKAPITAL OG GJELD

#### Egenkapital

##### Innskutt egenkapital

Selskapskapital	78 150 000	78 150 000
Annen innskutt egenkapital	65 031 000	586 000
<b>Sum innskutt egenkapital</b>	<b>143 181 000</b>	<b>78 736 000</b>

##### Opptjent egenkapital

Annen egenkapital	-671 000	13 108 000
<b>Sum opptjent egenkapital</b>	<b>-671 000</b>	<b>13 108 000</b>

##### Sum egenkapital

**142 510 000**      **91 844 000**

#### Gjeld

##### Langsiktig gjeld

##### Annen langsiktig gjeld

Gjeld til kredittinstitusjoner	90 000 000	105 000 000
<b>Sum annen langsiktig gjeld</b>	<b>90 000 000</b>	<b>105 000 000</b>

##### Sum langsiktig gjeld

**90 000 000**      **105 000 000**

##### Kortsiktig gjeld

Gjeld til kredittinstitusjoner	126 949 000	65 234 000
Leverandørgjeld	32 973 000	12 802 000
Skyldige offentlige avgifter	2 595 000	2 261 000
Kortsiktig konserngjeld	137 933 000	77 563 000
Gjeld til aksjonær	0	14 804 000
Annen kortsiktig gjeld	6 639 000	7 231 000
<b>Sum kortsiktig gjeld</b>	<b>307 089 000</b>	<b>179 895 000</b>



## Balanse

<b>Beløp i: NOK</b>	<b>Note</b>	<b>2021</b>	<b>2020</b>
Sum gjeld		397 089 000	284 895 000
<b>SUM EGENKAPITAL OG GJELD</b>		<b>539 599 000</b>	<b>376 739 000</b>



### Konsernets resultatregnskap

Beløp i: NOK	Note	2021	2020
<b>RESULTATREGNSKAP</b>			
<b>Inntekter</b>			
Salgsinntekt		681 253 000	589 682 000
Annen driftsinntekt		902 000	1 236 000
<b>Sum inntekter</b>		<b>682 155 000</b>	<b>590 918 000</b>
<b>Kostnader</b>			
Varekostnad		352 409 000	295 506 000
Lønnskostnad		115 377 000	113 289 000
Avskrivning på varige driftsmidler og immaterielle eiendeler		18 000 000	19 458 000
Annen driftskostnad		165 247 000	156 233 000
<b>Sum kostnader</b>		<b>651 033 000</b>	<b>584 486 000</b>
<b>Driftsresultat</b>		<b>31 122 000</b>	<b>6 432 000</b>
<b>Finansinntekter og finanskostnader</b>			
Gevinst ved salg av aksjer		0	7 421 000
Annen finansinntekt		10 512 000	16 088 000
<b>Sum finansinntekter</b>		<b>10 512 000</b>	<b>23 509 000</b>
Annen finanskostnad		20 843 000	20 032 000
<b>Sum finanskostnader</b>		<b>20 843 000</b>	<b>20 032 000</b>
<b>Netto finans</b>		<b>-10 331 000</b>	<b>3 477 000</b>
<b>Ordinært resultat før skattekostnad</b>		<b>20 791 000</b>	<b>9 909 000</b>
Skattekostnad på ordinært resultat		2 706 000	1 983 000
<b>Ordinært resultat etter skattekostnad</b>		<b>18 085 000</b>	<b>7 926 000</b>
<b>Årsresultat</b>		<b>18 085 000</b>	<b>7 926 000</b>
<b>Overføringer og disponeringer</b>			
Overføringer til/fra annen egenkapital		18 085 000	7 926 000
<b>Sum overføringer og disponeringer</b>		<b>18 085 000</b>	<b>7 926 000</b>



## Konsernets balanse

Beløp i: NOK	Note	2021	2020
<b>BALANSE - EIENDELER</b>			
<b>Anleggsmidler</b>			
<b>Immaterielle eiendeler</b>			
Programvare		26 306 000	29 658 000
Lisenser		0	35 000
Utsatt skattefordel		8 152 000	11 458 000
Goodwill		0	2 046 000
<b>Sum immaterielle eiendeler</b>		<b>34 458 000</b>	<b>43 197 000</b>
<b>Varige driftsmidler</b>			
Tomter, bygninger og annen fast eiendom		596 000	900 000
Maskiner og anlegg		21 046 000	25 684 000
Driftsløsøre, inventar, verktøy, kontormaskiner og lignende		16 683 000	15 323 000
<b>Sum varige driftsmidler</b>		<b>38 325 000</b>	<b>41 907 000</b>
<b>Finansielle anleggsmidler</b>			
Investeringer i tilknyttet selskap		149 000	149 000
Investeringer i aksjer og andeler		33 000	33 000
Andre langsiktige fordringer		0	780 000
<b>Sum finansielle anleggsmidler</b>		<b>182 000</b>	<b>962 000</b>
<b>Sum anleggsmidler</b>		<b>72 965 000</b>	<b>86 066 000</b>
<b>Omløpsmidler</b>			
<b>Varer</b>			
Varer		264 604 000	199 245 000
<b>Sum varer</b>		<b>264 604 000</b>	<b>199 245 000</b>
<b>Fordringer</b>			
Kundefordringer		58 573 000	27 818 000
Andre fordringer		5 693 000	27 818 000
Konsernfordringer		82 622 000	0
<b>Sum fordringer</b>		<b>146 888 000</b>	<b>55 636 000</b>
<b>Bankinnskudd, kontanter og lignende</b>			
Bankinnskudd, kontanter og lignende		18 103 000	20 011 000



### Konsernets balanse

Beløp i: NOK	Note	2021	2020
Sum bankinnskudd, kontanter og lignende		18 103 000	20 011 000
Sum omløpsmidler		429 595 000	274 892 000
<b>SUM EIENDELER</b>		<b>502 560 000</b>	<b>360 958 000</b>

### BALANSE - EGENKAPITAL OG GJELD

#### Egenkapital

##### Innskutt egenkapital

Selskapskapital	78 150 000	78 150 000
Annen innskutt egenkapital	65 031 000	586 000
<b>Sum innskutt egenkapital</b>	<b>143 181 000</b>	<b>78 736 000</b>

##### Opptjent egenkapital

Annen egenkapital	35 677 000	17 421 000
<b>Sum opptjent egenkapital</b>	<b>35 677 000</b>	<b>17 421 000</b>

##### Sum egenkapital

**178 858 000**      **96 157 000**

#### Gjeld

##### Langsiktig gjeld

Andre avsetninger for forpliktelser	0	149 000
<b>Sum avsetninger for forpliktelser</b>	<b>0</b>	<b>149 000</b>

##### Annen langsiktig gjeld

Gjeld til kredittinstitusjoner	90 000 000	105 000 000
<b>Sum annen langsiktig gjeld</b>	<b>90 000 000</b>	<b>105 000 000</b>

##### Sum langsiktig gjeld

**90 000 000**      **105 149 000**

##### Kortsiktig gjeld

Gjeld til kredittinstitusjoner	126 949 000	65 234 000
Leverandørgjeld	34 218 000	19 333 000
Betalbar skatt	7 771 000	0
Skyldige offentlige avgifter	32 775 000	19 450 000
Kortsiktig konserngjeld	14 913 000	0
Gjeld til aksjonær	0	14 804 000



## Konsernets balanse

<b>Beløp i: NOK</b>	<b>Note</b>	<b>2021</b>	<b>2020</b>
Annen kortsiktig gjeld		17 076 000	17 854 000
<b>Sum kortsiktig gjeld</b>		<b>233 702 000</b>	<b>136 675 000</b>
<b>Sum gjeld</b>		<b>323 702 000</b>	<b>241 824 000</b>
<b>SUM EGENKAPITAL OG GJELD</b>		<b>502 560 000</b>	<b>337 981 000</b>



## Årsregnskap 2021 Bergans Fritid AS

Årsberetning

Årsregnskap og konsernregnskap

- Resultatregnskap

- Balanse

- Kontantstrømpstilling

- Noter til regnskapet

Revisjonsberetning

Org.nr.: 960 400 917

**Bergans Fritid AS****Resultatregnskap**

Morselskap

Konsern

2021	2020 Omarbeidet	Beløp i TNOK	Note	2021	2020
<b>Driftsinntekter</b>					
509 664	427 937	Salgsinntekt	3, 11	681 253	589 682
542	750	Annen driftsinntekt		902	1 236
<u>510 206</u>	<u>428 686</u>	Sum driftsinntekter		<u>682 155</u>	<u>590 918</u>
<b>Driftskostnader</b>					
356 171	298 074	Varekostnad		352 409	295 506
54 946	53 198	Lønnskostnad	4, 5	115 377	113 289
10 418	11 528	Avskrivning	6, 7	18 000	19 458
86 697	74 382	Annen driftskostnad	4, 11	165 247	156 233
<u>508 232</u>	<u>437 182</u>	Sum driftskostnader		<u>651 033</u>	<u>584 486</u>
1 974	-8 496	Driftsresultat		31 122	6 432
<b>Finansinntekter og finanskostnader</b>					
-	8 733	Gevinst ved salg av aksjer	8	-	7 421
7 050	15 220	Annen finansinntekt		10 512	16 088
5 598	-	Nedskrivning av finansielle eiendeler	8	-	-
109	-	Rentekostnad til foretak i samme konsern		-	-
19 310	18 954	Annen finanskostnad		20 843	20 032
<u>-17 968</u>	<u>4 999</u>	Netto finansposter		<u>-10 331</u>	<u>3 477</u>
-15 994	-3 496	Ordinært resultat før skattekostnad		20 792	9 909
-2 215	-2 703	Skattekostnad på ordinært resultat	15, 18	2 706	1 983
<u>-13 780</u>	<u>-794</u>	Årsresultat		<u>18 085</u>	<u>7 927</u>
<b>Fordeling</b>					
		Majoritetsinteresser	16	18 085	7 927
<b>Overføringer og disponeringer</b>					
-13 780	-794	Overføringer annen egenkapital	16		
<u>-13 780</u>	<u>-794</u>	Sum			

**Bergans Fritid AS****Balanse pr. 31. desember**

Morselskap		2020		Note	Konsern	
2021	Omarbeidet	Beløp i TNOK			2021	2020
<b>Anleggsmidler</b>						
<i>Immaterielle eiendeler</i>						
2 136	17 891	Utsatt skattefordel	15	8 152	11 458	
26 306	29 658	Programvare	6	26 306	29 658	
-	35	Lisenser	6	-	35	
-	-	Goodwill	6	-	2 046	
<u>28 442</u>	<u>47 585</u>	Sum immaterielle eiendeler		<u>34 458</u>	<u>43 198</u>	
<i>Varige driftsmidler</i>						
-	-	Tomter, bygninger og annen fast eiendom	7, 13	596	900	
6 634	7 203	Driftsløsøre, inventar, verktøy, kontormaskiner o.l.	7, 13	16 683	15 323	
-	2 063	Maskiner og anlegg	7, 13	21 046	25 684	
<u>6 634</u>	<u>9 265</u>	Sum varige driftsmidler		<u>38 324</u>	<u>41 907</u>	
<i>Finansielle anleggsmidler</i>						
25 485	20 198	Investering i datterselskap	8	-	-	
149	149	Investering i tilknyttet selskap		149	149	
33	33	Investering i aksjer og andeler		33	33	
-	730	Andre langsiktige fordringer		-	780	
<u>50 639</u>	<u>21 110</u>	Sum finansielle anleggsmidler		<u>182</u>	<u>962</u>	
<u>85 715</u>	<u>77 960</u>	Sum anleggsmidler		<u>72 965</u>	<u>86 067</u>	
<b>Omløpsmidler</b>						
245 424	182 401	Varer	9, 13	264 604	199 245	
<i>Fordringer</i>						
119 548	99 111	Kundefordringer	10, 13	58 573	27 818	
2 925	2 031	Andre fordringer		5 693	4 839	
85 589	1 954	Fordringer på konsernselskap	10	82 622	-	
<u>208 063</u>	<u>103 096</u>	Sum fordringer		<u>146 889</u>	<u>32 658</u>	
397	13 283	Bankinnskudd, kontanter og lignende	2	18 103	20 011	
<u>453 883</u>	<u>298 779</u>	Sum omløpsmidler		<u>429 595</u>	<u>251 914</u>	
<u>539 598</u>	<u>376 739</u>	Sum eiendeler		<u>502 560</u>	<u>337 981</u>	



**Bergans Fritid AS**


**Balanse pr. 31. desember**

Morselskap			Konsern		
2021	2020 Omarbeidet	Beløp i TNOK	Note	2021	2020
<b>Egenkapital</b>					
<i>Innskutt egenkapital</i>					
78 150	78 150	Aksjekapital	16, 17	78 150	78 150
65 031	586	Annen innskutt egenkapital	16	65 031	586
<u>143 181</u>	<u>78 736</u>	Sum innskutt egenkapital		<u>143 181</u>	<u>78 736</u>
<i>Opptjent egenkapital</i>					
-672	13 108	Annen egenkapital	16, 19	35 677	17 421
<u>-672</u>	<u>13 108</u>	Sum opptjent egenkapital		<u>35 677</u>	<u>17 421</u>
<u>142 510</u>	<u>91 844</u>	Sum egenkapital		<u>178 858</u>	<u>96 156</u>
<b>Gjeld</b>					
<i>Avsetninger for forpliktelser</i>					
-	-	Andre avsetninger for forpliktelser		-	149
<u>-</u>	<u>-</u>	Sum avsetninger for forpliktelser		<u>-</u>	<u>149</u>
<i>Annen langsiktig gjeld</i>					
Langsiktig gjeld til					
90 000	105 000	kredittinstitusjoner	12, 13	90 000	105 000
<u>90 000</u>	<u>105 000</u>	Annen langsiktig gjeld		<u>90 000</u>	<u>105 000</u>
<i>Kortsiktig gjeld</i>					
126 949	65 234	Gjeld til kredittinstitusjoner	13, 19	126 949	65 234
32 973	12 802	Leverandørgjeld	10	34 218	19 333
-	-	Betalbar skatt	15, 18	7 771	-
2 595	2 261	Skyldige offentlige avgifter	2	32 775	19 450
-	14 804	Gjeld til aksjonær		-	14 804
137 933	77 563	Gjeld til konsernselskap	10	14 913	-
6 639	7 231	Annen kortsiktig gjeld		17 076	17 854
<u>307 089</u>	<u>179 896</u>	Sum kortsiktig gjeld		<u>233 702</u>	<u>136 676</u>
<u>397 089</u>	<u>284 896</u>	Sum gjeld		<u>323 702</u>	<u>241 824</u>
<u>539 598</u>	<u>376 739</u>	Sum egenkapital og gjeld		<u>502 560</u>	<u>337 981</u>


31.12.2021


Asker, 29. mars 2022

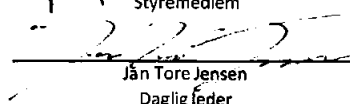
  
Petter Schouw-Hansen  
Styreleder

  
Ole-Henrik Skirstad  
Styremedlem

  
Pål Heldrup Rasmussen  
Styremedlem

  
Rune Marsdal  
Styremedlem

  
Rune Hareton  
Styremedlem

  
Jøn Tore Jensen  
Daglig leder

**Bergans Fritid AS****Kontantstrømoppstilling**

Morselskap		Beløp i TNOK		Konsern	
2021	2020			2021	2020
	<b>Omarbeidet</b>				
		<b>Kontantstrømmer fra operasjonelle aktiviteter</b>			
-15 995	-3 496	Resultat før skattekostnad		20 792	9 910
-	-	Periodens betalte skatt		-	-
-	-67	Gevinst/tap ved salg av varige driftsmidler		-	355
15 998	11 528	Ordinære av- og nedskrivninger		18 000	19 458
-	-8 733	Gevinst/tap ved salg av aksjer		-	-7 421
-63 023	-3 164	Endring i varelager		-65 358	-4 829
-20 437	72 826	Endring i kundefordringer		-30 755	51 368
20 172	-20 477	Endring i leverandørgjeld		14 885	-21 097
43 923	32 079	Endring i andre tidsavgrensingsposter		4 031	5 999
<b>-19 362</b>	<b>80 494</b>	<b>Netto kontantstrøm fra operasjonelle aktiviteter</b>		<b>-38 405</b>	<b>53 743</b>
		<b>Kontantstrømmer fra investeringsaktiviteter</b>			
		Utbetalinger ved kjøp av immaterielle eiendeler			
-2 969	-7 380			-2 969	-7 380
	80	Innbetalinger ved salg av varige driftsmidler			
-				-	161
-1 430	-4 449	Utbetalinger ved kjøp av varige driftsmidler			
-	-			-7 248	-6 828
-	-	Utbetalinger ved kjøp av aksjer			
-24 972	686			-	-
		Endring i langsiktige fordringer			
				-	686
<b>-40 239</b>	<b>-11 063</b>	<b>Netto kontantstrøm fra investeringsaktiviteter</b>		<b>-10 217</b>	<b>-13 362</b>
		<b>Kontantstrømmer fra finansieringsaktiviteter</b>			
	14 804	Innbetalinger ved opptak av langsiktig gjeld			
-				-	14 804
-15 000	-15 000	Utbetalinger ved nedbetaling av langsiktig gjeld			
61 714	-61 556			-15 000	-15 000
		Netto endring kassekreditt			
				61 714	-61 556
<b>46 714</b>	<b>-61 752</b>	<b>Netto kontantstrøm fra finansieringsaktiviteter</b>		<b>46 714</b>	<b>-61 752</b>
-12 886	7 680	Netto endring i likvider i året			
13 283	5 603	Kontanter og bankinnskudd pr. 01.01.			
<b>396</b>	<b>13 283</b>	<b>Kontanter og bankinnskudd pr. 31.12.</b>		<b>18 103</b>	<b>20 011</b>



## **Bergans Fritid AS**

---

### **Noter til regnskapet for 2021**

#### **Note 1 - Regnskapsprinsipper**

Årsregnskapet er satt opp i samsvar med regnskapslovens bestemmelser og god regnskapsskikk.

##### *Konsolidering*

Konsernregnskapet omfatter morselskapet Bergans Fritid AS, datterselskaper og selskaper Bergans Fritid AS har bestemmende innflytelse over. Bestemmende innflytelse oppnås normalt når konsernet eier mer enn 50 % av aksjene i selskapet, og konsernet er i stand til å utøve faktisk kontroll over selskapet. Se for øvrig note 8. Minoritetsinteresser inngår i konsernets egenkapital. Konsernregnskapet er utarbeidet som om konsernet var en økonomisk enhet. Transaksjoner og mellomværende mellom selskapene i konsernet er eliminert. Konsernregnskapet er utarbeidet etter ensartede prinsipper, ved at datterselskapet følger de samme regnskapsprinsipper som morselskapet.

Oppkjøpsmetoden benyttes ved regnskapsføring av virksomhetssammenslutninger. Selskaper som er kjøpt eller solgt i løpet av året inkluderes i konsernregnskapet fra det tidspunktet kontroll oppnås og inntil kontroll opphører.

Tilknyttede selskaper er enheter hvor konsernet har betydelig (men ikke bestemmende) innflytelse, over den finansielle og operasjonelle styringen (normalt ved eierandel på mellom 20 % og 50 %). Konsernregnskapet inkluderer konsernets andel av resultat fra tilknyttede selskaper regnskapsført etter egenkapitalmetoden fra det tidspunktet betydelig innflytelse oppnås og inntil slik innflytelse opphører.

Når konsernets tapsandel overstiger investeringen i et tilknyttet selskap, reduseres konsernets balanseførte verdi til null og ytterligere tap regnskapsføres ikke med mindre konsernet har en forpliktelse til å dekke dette tapet.

##### *Datterselskap*

Datterselskapene vurderes etter kostmetoden i selskapsregnskapet. Investeringen er vurdert til anskaffelseskost for aksjene med mindre nedskrivning har vært nødvendig. Det er foretatt nedskrivning til virkelig verdi når verdifall skyldes årsaker som ikke kan antas å være forbigående og det må anses nødvendig etter god regnskapsskikk. Nedskrivninger er reversert når grunnlaget for nedskrivning ikke lenger er til stede.

Utbytte og andre utdelinger er inntektsført samme år som det er avsatt i datterselskapet. Overstiger utbytte andel av tilbakeholdt resultat etter kjøpet, representerer den overskytende del tilbakebetaling av investert kapital, og utdelingene er fratrukket investeringens verdi i balansen.

##### *Salgsinntekter*

Inntektsføring ved salg av varer skjer på leveringstidspunktet. Tjenester inntektsføres i takt med utførelsen. Andelen av salgsinntekter som knytter seg til fremtidige serviceytelser balanseføres som oppptjent inntekt ved salget, og inntektsføres deretter i takt med levering av ytelsene.

##### *Leieinntekter*

Inntektsføring av leieinntekter skjer i henhold til leiekontrakter/leieperioden.

##### *Klassifisering og vurdering av balanseposter*

Omløpsmidler og kortsiktig gjeld omfatter poster som forfaller til betaling innen ett år etter balansedagen, samt poster som knytter seg til varekretsløpet. Øvrige poster er klassifisert som anleggsmiddel/langsiktig gjeld.



## **Bergans Fritid AS**

---

### **Noter til regnskapet for 2021**

Omløpsmidler vurderes til laveste av anskaffelseskost og virkelig verdi. Kortsiktig gjeld balanseføres til nominelt beløp på etableringstidspunktet.

Anleggsmidler vurderes til anskaffelseskost, men nedskrives til virkelig verdi ved verdifall som ikke forventes å være forbigående. Anleggsmidler med begrenset økonomisk levetid avskrives planmessig. Langsiktig gjeld balanseføres til nominelt beløp på etableringstidspunktet.

#### *Fordringer*

Kundefordringer og andre fordringer er oppført i balansen til pålydende etter fradrag for avsetning til forventet tap. Avsetning til tap gjøres på grunnlag av individuelle vurderinger av de enkelte fordringene. I tillegg gjøres det for øvrige kundefordringer en uspesifisert avsetning for å dekke antatt tap.

#### *Varebeholdninger*

Lager av innkjøpte varer er verdsatt til laveste av anskaffelseskost og virkelig verdi. Anskaffelseskost vurderes etter FIFO- prinsippet. Egentilvirkede ferdigvarer og varer under tilvirkning er vurdert til full tilvirkningskost. Det foretas nedskrivning for påregnelig ukurans.

#### *Varige driftsmidler*

Varige driftsmidler balanseføres og avskrives over driftsmidlets forventede økonomiske levetid. Direkte vedlikehold av driftsmidler kostnadsføres løpende under driftskostnader, mens påkostninger eller forbedringer tillegges driftsmidlets kostpris og avskrives i takt med driftsmidlet. Dersom gjenvinnbart beløp av driftsmiddelet er lavere enn balanseført verdi foretas nedskrivning til gjenvinnbart beløp. Gjenvinnbart beløp er det høyeste av netto salgsverdi og verdi i bruk. Verdi i bruk er nåverdien av de fremtidige kontantstrømmene som eiendelen vil generere.

#### *Pensjonsplaner*

Ved innskuddsplaner betaler selskapet innskudd til et forsikringsselskap. Selskapet har ingen ytterligere betalingsforpliktelse etter at innskuddene er betalt. Innskuddene regnskapsføres som en lønnskostnad.

#### *Skatter*

Skattekostnaden i resultatregnskapet omfatter både periodens betalbare skatt og endring i utsatt skatt. Utsatt skatt/skattefordel er beregnet med 22 % på grunnlag av de midlertidige forskjeller som eksisterer mellom regnskapsmessige og skattemessige verdier, samt ligningsmessig underskudd til fremføring ved utgangen av regnskapsåret. Skatteøkende og skattereduserende midlertidige forskjeller som reverserer eller kan reversere i samme periode er utlignet og nettoført. Netto utsatt skattefordel balanseføres i den grad det er sannsynlig at denne kan bli nyttiggjort.

Betalbar skatt og utsatt skatt er regnskapsført direkte mot egenkapitalen i den grad skattepostene relaterer seg til egenkapitaltransaksjoner.

#### *Valuta*

Transaksjoner i utenlandsk valuta omregnes til kursen på transaksjonstidspunktet. Pengeposter i utenlandsk valuta omregnes til norske kroner ved å benytte balansedagens kurs. Ikke-pengeposter som måles til historisk kurs uttrykt i utenlandsk valuta, omregnes til norske kroner ved å benytte valutakursen på transaksjonstidspunktet. Ikke-pengeposter som måles til virkelig verdi uttrykt i utenlandsk valuta, omregnes til valutakursen fastsatt på balansenstidspunktet. Valutaendringer resultatføres løpende i regnskapsperioden.

#### *Finansielle instrumenter*

Finansielle derivater benyttes for å sikre selskapet mot fremtidige varekjøp. Sikringsinstrumentene bokføres ikke. Det henvises til note 14 for opplysninger om derivatene og deres virkelige verdi per 31.12.



**Bergans Fritid AS**

---

**Noter til regnskapet for 2021**

*Kontantstrømoppstilling*

Kontantstrømoppstillingen er utarbeidet etter den indirekte metode. Kontanter og kontantekvivalenter omfatter kontanter, bankinnskudd og andre kortsiktige, likvide plasseringer.

*Bruk av estimater*

Ledelsen har brukt estimater og forutsetninger som har påvirket resultatregnskapet og verdsettelsen av eiendeler og gjeld, samt usikre eiendeler og forpliktelser på balansedagen under utarbeidelsen av årsregnskapet i henhold til god regnskapsskikk.



## Bergans Fritid AS

### Noter til regnskapet for 2021

#### Note 2 - Bankinnskudd

Morselskap		Konsern	
2021	2020	2021	2020
-	-	-	121
Bundne skattetrekksmidler			

Morselskap og enkelte av selskapene i konsernet har inngått avtale om skattetrekksgaranti som erstatter skattetrekkskontoen. Skattegarantien beløper seg til TNOK 3 000.

Bergans Fritid AS har inngått avtale om konsernkontoordning der selskapene i konsernet er deltakere. Ordningen innebærer at selskapenes samlede likviditet kan disponeres blant de deltakende selskapene uavhengig av hvem som stiller likviditeten til disposisjon. Deltakerne i konsernkontoordningen er solidarisk ansvarlig overfor banken. Konsernet har pr. 31.12. trukket TNOK 126 949 av total kassekreditt på TNOK 174 000. Ubenyttet kassekreditt utgjør TNOK 47 051.

#### Note 3 - Salgsinntekter

Morselskap		Konsern	
2021	2020	2021	2020
	<b>Omarbeidet</b>		
	<i>Pr. virksomhetsområde:</i>		
	Ryggsekker, telt, teknisk bekledning og annet		
509 664	427 937	681 253	589 682
509 664	427 937	681 253	589 682
	<i>Geografisk fordeling:</i>		
350 896	335 426	548 763	446 251
158 768	92 511	132 490	143 431
509 664	427 937	681 253	589 682
	Norge		
	Andre land		
	Sum		

#### Note 4 - Lønnskostnad, antall ansatte, godtgjørelser, lån til ansatte og godtgjørelse til revisor

Morselskap		Konsern	
2021	2020	2021	2020
	<i>Lønnskostnader:</i>		
41 853	41 305	92 562	89 483
6 645	6 144	14 112	14 186
2 992	2 771	4 927	4 689
3 455	2 978	3 777	4 931
54 946	53 198	115 377	113 289
	Sum		
54	53	160	158
	Antall sysselsatte årsverk i regnskapsåret		

#### Morselskap

##### Ytelser til ledende personer

	Lønn	Pensjonsutgifter	Andre godtgjørelser
Daglig leder	2 538	137	224
Styrets leder	108	-	25
Styremedlemmer	350	-	442

Det er ikke gitt lån/sikkerhetsstillelse til daglig leder, styreformann eller andre nærstående parter.



## Bergans Fritid AS

### Noter til regnskapet for 2021

Morselskap		Konsern	
2021	2020	2021	2020
355	326	1 011	960
169	193	213	231

Godgjørelse til revisor er fordelt på følgende:  
Lovpålagt revisjon  
Andre revisjonsrelaterte tjenester

Merverdiavgift er ikke inkludert i revisjonshonoraret.

#### Note 5 - Pensjon

##### Morselskap og konsern

Morselskapet og konsernet utenom utenlandske datterselskaper, er pliktig til å ha tjenestepensjonsordning etter lov om obligatorisk tjenestepensjon. Pensjonsordningen tilfredsstiller kravene i Lov om obligatorisk tjenestepensjon.

Morselskapet og konsernet har innskuddsbasert pensjonsordning for alle sine ansatte. Totalt innskudd i 2021 utgjør henholdsvis TNOK 2 992 for morselskapet og TNOK 4 927 for konsernet.

#### Note 6 - Immaterielle eiendeler

##### Morselskap og konsern

Immaterielle eiendeler	Programvare,		Sum
	Nettbutikk	Merkevare	
Anskaffelseskost 01.01.	51 126	1 394	52 519
Tilgang	2 969	-	2 969
Anskaffelseskost 31.12.	54 095	1 394	55 489
Akk. Avskrivning 31.12.	27 788	1 394	29 182
Balanseført verdi 31.12.	26 306	-	26 306
Årets avskrivninger	6 321	35	6 356
Avskrivningsplan økonomisk levetid	5-10 år Lineær	5 år Lineær	

##### Konsern

Immaterielle eiendeler	Goodwill
Anskaffelseskost 01.01.	5 580
Anskaffelseskost 31.12.	5 580
Akk. Avskrivning 31.12.	5 580
Balanseført verdi 31.12.	-
Årets avskrivninger	2 046
Avskrivningsplan økonomisk levetid	Lineær 5 år

**Bergans Fritid AS****Noter til regnskapet for 2021**

## Note 7 - Varige driftsmidler

**Morselskap**

Varige driftsmidler	Driftsløsøre,		Sum
	Maskiner og anlegg	inventar og verktøy	
Anskaffelseskost 01.01.	29 285	32 972	62 257
Tilganger	-	1 430	1 430
Avganger	-	-	-
Anskaffelseskost 31.12.	29 285	34 402	63 687
Akk. Avskrivning 31.12.	29 285	27 768	57 053
Balanseført verdi 31.12.	-	6 634	6 634
Årets avskrivninger	2 063	1 999	4 062
Avskrivningsplan økonomisk levetid	Lineær 5 år	Lineær 3-5 år	

**Konsern**

Varige driftsmidler	Tomter,	Driftsløsøre,		Sum
	bygninger og annen fast eiendom	Maskiner og anlegg	inventar og verktøy	
Anskaffelseskost 01.01.	2 927	60 297	61 879	125 103
Tilganger	0	0	7 248	7 248
Avganger	0	0	-248	-248
Omregningsdifferanse	-36	-1 055	-142	-1 234
Anskaffelseskost 31.12.	2 891	59 242	68 737	130 869
Akk. Avskrivning 31.12.	2 295	38 196	52 302	92 793
Avgang akk. avskrivninger	0	0	-248	-248
Balanseført verdi 31.12.	596	21 046	16 683	38 324
Årets avskrivninger	268	3 583	5 744	9 595
Avskrivningsplan økonomisk levetid	Lineær 75 år	Lineær 5 år	Lineær 5-10 år	

Tomter avskrives ikke



**Bergans Fritid AS**

**Noter til regnskapet for 2021**

**Note 8 - Datterselskap**

**Morselskap**

Direkte eie	Kontor	Eier-/stemme- andel	Resultat	Egenkapital	Bokført verdi
			2021	31.12.	pr. 31.12.
Bergans Norway AS	Norge	100 %	13 757	23 553	9 456
Bergans Retail AS	Norge	100 %	6 634	6 188	3 091
Bergans Adventures AS	Norge	100 %	1 145	745	-
Bergans Nordic AB	Sverige	100 %	1 787	3 146	85
Bergans Outdoor GmbH	Tyskland	100 %	1 728	27 176	12 807
Bergans Hong-Kong Ltd.	Hong-Kong	100 %	263	2 041	45
Sum bokført verdi i morselskapet					25 485

Selskapets investering i datterselskapet Bergans Adventure AS er i 2021 nedskrevet til null med TNOK 5 598. Datterselskapet Loe Bruk Tomt 1 AS ble i 2020 solgt med en gevinst på TNOK 8 733 og TNOK 7 421 i henholdsvis morselskap og konsern.

**Note 9 - Varer**

**Morselskap**

2021	2020		Konsern	2021	2020
37 476	11 179	Råvarer og innkjøpte halvfabrikater	37 476	11 179	
210 606	173 880	Innkjøpte varer for videresalg	229 786	190 724	
-2 658	-2 658	Nedskrivning for ukurans	-2 658	-2 658	
245 424	182 401	Sum	264 604	199 245	

**Note 10 - Mellomværende med selskap i samme konsern og tilknyttet selskap**

**Morselskap**

2021	2020	Kundefordringer	Konsern	2021	2020
116 286	98 033	Kundefordringer			
2021	2020	Andre kortsiktige fordringer	2021	2020	
82 622	-	Sport 1 Gruppen AS - konsernbidrag	82 622	-	
-	20	Bergans Norway AS	-	-	
-	203	Bergans Retail AS	-	-	
2 967	1 720	Bergans Adventures AS	-	-	
-	11	Bergans Hong Kong Ltd	-	-	
85 589	1 954	Sum	82 622	-	
2021	2020	Leverandørgjeld			
19 177	3 573	Leverandørgjeld			
2021	2020	Omarbeidet	2021	2020	
14 913	-	Sport Holding AS	14 913	-	
22 903	41 632	Bergans Outdoor GmbH	-	-	
1 125	-	Bergans Retail AS - konsernbidrag	-	-	
36 134	20 588	Bergans Retail AS - konsernkonto	-	-	
62 857	15 343	Bergans Norway AS - konsernkonto	-	-	
137 933	77 563	Sum	14 913	-	



## Bergans Fritid AS

### Noter til regnskapet for 2021

#### Note 11 - Nærstående parter

##### Morselskap og konsern

Alle transaksjoner med nærstående parter er foretatt som del av den ordinære virksomheten og til armlengdes priser. De vesentligste transaksjonene som er foretatt er som følger:

##### Morselskap

	2021	2020	
			<b>Omarbeidet Salgstransaksjoner:</b>
	460 511	382 003	Internt varesalg
	42 492	40 946	Internprising inntekter
	<u>503 004</u>	<u>422 949</u>	Sum
			<b>Kjøpstransaksjoner:</b>
	14	23 313	Lagerkostnader
	2	2 159	Kostnader Bergans Hong Kong
	<u>16</u>	<u>25 472</u>	Sum

#### Note 12 - Fordringer og gjeld

Morselskap			Konsern	
2021	2020	Gjeld med forfall senere enn fem år	2021	2020
-	-	Gjeld til kredittinstitusjoner	-	-
-	-	Sum	-	-

Morselskap og konsern har ingen gjeld med forfall senere enn fem år.

#### Note 13 - Pant og garantier

Morselskap			Konsern	
2021	2020	Garantiansvar/Sikkerhetsstillelser	2021	2020
3 000	3 000	Skattegaranti	4 700	4 700
200	200	Tullverket Sverige	200	200
350 000	350 000	Kausjoner overfor Bergans Outdoor GmbH	-	-
-	-	Bergans Outdoor GmbH - Tollkreditt	1 200	1 200
		Kausjoner overfor Bergans Norway AS og		
353 000	353 000	Bergans Retail AS	-	-
10 350	10 180	Husleiegaranti	16 643	15 866
<u>716 550</u>	<u>716 380</u>	Sum	<u>22 743</u>	<u>21 966</u>
		<b>Pantsikret gjeld:</b>		
90 000	105 000	Gjeld til kredittinstitusjoner	90 000	105 000
126 949	65 234	Kassekreditt flervaluta	126 949	65 234
<u>216 949</u>	<u>170 234</u>	Sum	<u>216 949</u>	<u>170 234</u>

**Bergans Fritid AS****Noter til regnskapet for 2021**

<i>Sikret i panteobjekt med følgende bokførte</i>				
2021	2020	verdier:	2021	2020
6 634	9 265	Driftsmidler	38 324	41 907
119 548	99 111	Kundefordringer	58 573	27 818
245 424	182 401	Varer	264 604	199 245
<u>371 606</u>	<u>290 777</u>	Sum	<u>361 501</u>	<u>268 971</u>

2021	2020	Rembuser	2021	2020
35 000	30 000	Kredittramme	35 000	30 000
4 149	414	Ubenyttet	4 149	414

**Note 14 - Finansielle derivater**

Bergans Fritid AS sikrer USD i terminkontrakter via en flervalutakreditt. Formålet med derivatene er å sikre fremtidige innkjøp i USD for å redusere risikoen knyttet til valutaeksponering. Sikringsinstrumentene bokføres ikke. Per 31.12. har selskapet inngått følgende sikringsforretninger:

Sikringsforretning	Valuta	Kontraksbeløp	Markedsverdi	Urealisert
FX Forward kontrakter	USD	211 114	216 075	4 961

**Note 15 - Skatt**

Morselskap		Konsern	
2021	2020	2021	2020
-	Omarbeidet	945	-
-1 794	Årets skattekostnad fordeler seg på:	3 306	1 983
-668	- Betalbar skatt på årets resultat	-1 545	-
<u>-2 215</u>	-2 569 Endring i utsatt skattefordel	<u>2 706</u>	<u>1 983</u>
	-134 For lite avsatt tidligere år		
	-2 703 Årets totale skattekostnad		

2020	
2021	Omarbeidet
-15 994	Beregning av årets skattegrunnlag:
5 928	-3 496 Ordinært resultat før skattekostnad
17 549	-8 715 Permanente forskjeller
4 228	- Midlertidige forskjeller ført direkte i balansen
<u>11 711</u>	8 180 Endring i midlertidige forskjeller
82 622	-4 031 Sum
-1 125	- Mottatt konsernbidrag
-93 208	- Ytet konsernbidrag
<u>-</u>	- Benyttet underskudd til fremføring
	-4 031 Årets skattegrunnlag
-	-
	- Betalbar skatt (22 %)



## Bergans Fritid AS

### Noter til regnskapet for 2021

		<b>2020</b>			
<b>2021</b>	<b>Omarbeidet</b>	<i>Oversikt over midlertidige forskjeller:</i>		<b>2021</b>	<b>2020</b>
-7 051	-5 749	Anleggsmidler		-9 500	-7 903
-2 658	-2 658	Omløpsmidler		-4 174	-3 631
-	20 475	Gevinst- og tapskonto		-16 483	-129
-9 709	12 068	Sum		-30 158	-11 663
-	-93 392	Akkumulert fremførbart underskudd		-6 897	-44 338
-	-	Forskjeller som ikke inngår i utsatt skattefordel		-	3 919
-9 709	-81 324	Netto midlertidig forskjeller pr. 31.12.		-37 055	-52 082
-2 136	-17 891	Utsatt skattefordel (22 %)		-8 152	-11 458
		<i>Betalbar skatt i balansen:</i>		<b>2021</b>	<b>2020</b>
		Betalbar skatt på årets resultat		945	-
		Betalbar skatt på lite avsatt tidligere år		6 842	-
		Omregningsdifferanser		-16	-
		Beregnet endring utsatt skatt resultat		7 771	-
		<b>2020</b> <i>Forklaring til hvorfor årets skattekostnad ikke utgjør 22 % av resultat før skatt:</i>		<b>2021</b>	<b>2020</b>
-3 519	-769	22% skatt av ordinært resultat før skatt		4 574	2 180
1 304	-1 800	22% skatt på permanente forskjeller		-129	-64
-	-134	For mye/lite avsatt tidligere år		-876	-134
-2 215	-2 703	Beregnet skattekostnad		2 707	1 983
		<i>Effektiv skattesats (skattekostnad i forhold til ordinært resultat før skatt)</i>		<b>13,0 %</b>	<b>20 %</b>
13,8 %	-8,3 %			13,0 %	20 %

### Note 16 - Egenkapital

<b>Morselskap</b>	<b>Annen</b>		<b>Annen egenkapital</b>	<b>Sum egenkapital</b>
	<b>Aksjekapital</b>	<b>innskutt egenkapital</b>		
Egenkapital 31.12.2019	25 500	586	29 895	55 980
Korrigerings av tidligere års feil*	-	-	-15 992	-15 992
Egenkapital 01.01.2020	25 500	586	13 902	39 988
Årets resultat	-	-	7 339	7 339
Kapitalforhøyelse	52 650	-	-	52 650
Andre endringer	-	-	-83	-83
Korrigerings av tidligere års feil*	-	-	-8 050	-8 050
Egenkapital 01.01.2021	78 150	586	13 108	91 844
Årsresultat	-	-	-13 780	-13 780
Mottatt konsernbidrag	-	64 446	-	64 446
Egenkapital 31.12.	78 150	65 031	-672	142 510

\*se note 19



## Bergans Fritid AS

### Noter til regnskapet for 2021

Konsern	Aksjekapital	Annen		Sum egenkapital
		innskutt egenkapital	Annen egenkapital	
Egenkapital 01.01.2021	78 150	586	17 421	96 156
Årsresultat	-	-	18 085	18 085
Mottatt konsernbidrag	-	64 446	-	64 446
Omregningsdifferanser	-	-	171	171
Egenkapital 31.12.	78 150	65 031	35 677	178 858

#### Note 17 - Aksjekapital og aksjonærinformasjon

##### Morselskap

Aksjekapitalen består av:

	Antall	Pålydende	Balansført
Ordinære aksjer	52 100	1 500,00	78 150

Oversikt over aksjonærene i selskapet pr. 31.12.:

	Evt. verv	Ordinære-aksjer	Eierandel	Stemmeandel
Sport Holding AS		52 100	100,00 %	100,00 %

#### Note 18 - Hendelser etter balansedagen og COVID-19

##### Morselskap og konsern

Styret og ledelsen har løpende vurdert effekten av Covid-19 gjennom hele pandemien og hvilke konsekvenser dette har hatt for selskapet og konsernet og har ved avleggelse av årsregnskapet for 2021 ikke identifisert konkrete regnskapsposter eller estimater som må justeres som følge av utviklingen.

Likviditetsmessig har Bergans i det kortsiktige bildet ikke utfordringer med driften. Det er løpende og god dialog med aksjonær og kredittinstitusjon. Når det gjelder produksjonen av Bergansvarer har konsernet hatt tilstrekkelig tilgang og ingen særskilte utfordringer knyttet til importen av disse, selv om importen av varer har tatt noe lengre tid enn normalt.

Før øvrig ingen hendelser inntruffet etter balansedagen som har vesentlig påvirkning på det avlagte regnskapet per 31.12.



## Bergans Fritid AS

### Noter til regnskapet for 2021

#### Note 19 - Korrigering av tidligere års feil

Som nevnt i Note 19 til Årsregnskapet for 2020, har Bergans Outdoor GmbH vært gjenstand for bokettersyn i Tyskland for inntektsårene 2014 til 2017. Bokettersynet omhandlet blant annet ulike transaksjoner med Bergans Fritid AS og kan i det aller vesentligste oppsummeres som følger:

1. Salg av varelager fra Tyskland til Norge. Tyske skattemyndigheter argumenterer for at transaksjonspris ikke er fastsatt på armlengdes vilkår.
2. Salg av varer fra Tyskland til konsernselskaper. Tyske skattemyndigheter argumenterer for at transaksjonspris ikke er fastsatt på armlengdes vilkår.

Bokettersynet ble avsluttet med tyske skattemyndigheters vedtak 14. juli 2021. Blant annet traff tyske myndigheter vedtak om inntektsøkning i Bergans Outdoor GmbH begrunnet med at selskapet ikke har mottatt godtgjørelse på armlengdes vilkår blant annet for sin funksjon som distributør av produkter for Bergans Fritid AS.

Basert på vedtaket om inntektsøkning i Tyskland for perioden 2016 til 2020 tilsier det en tilsvarende inntektsreduksjon/kostnadsøkning i Norge. For inntektsårene 2016 til 2017 vil det kun være tale om å endre det skattemessige resultatet, slik at dette blir i samsvar med armlengdeprinsippet. Grunnen til dette er at tyske myndigheter ikke krevde oppgjør mellom selskapene for inntektsårene 2016 og 2017, og det ble derfor kun utstedt ny skatteregning. For etterfølgende år har Bergans Fritid AS i likhet Bergans Outdoor GmbH, levert nye skattemeldinger hvor skattemessige resultater på distribusjonsfunksjonen endres i samsvar med resultatene i bokettersynet. Dette vil således reflekteres i bokføringen. Se under for en oppsummering av korrigering av tidligere års skattemeldinger i Bergans Fritid AS, som viser at sum underskudd til fremføring i perioden 2016-2020 vil øke med TNOK 79 768.

Inntektsreduksjon/kostnadsøkning i Norge	2016	2017	2018	2019	2020	Sum
Avkastning på funksjon som limited risk distributør	15 100	20 356	19 156	10 380	9 999	72 991
Salg av varelager i 2016	6 516	0	0	0	0	6 516
Annet	56	205	0	0	0	261
<b>Sum økning underskudd til fremføring</b>	<b>19 672</b>	<b>20 562</b>	<b>19 156</b>	<b>10 380</b>	<b>9 999</b>	<b>79 768</b>

I morselskapet er dette nå rettet opp ved at utsatt skattefordel og konsernmellomværende i balansen er økt og gjort opp mot egenkapitalen per 1. januar 2020 og 1. januar 2021, i henhold til Regnskapsloven § 4-3. Motsatt er tilfellet i Bergans Outdoor GmbH. Konserneffekten av feilen vil kun være forskjell i skattesats og omregningsdifferanser. Konserneffekten utgjør TNOK 846 og er således en uvesentlig korrigering av tidligere års feil og dermed resultatført per 31.12.

I henhold til Regnskapsloven og NRS 5 er sammenligningstallene på morselskapet omarbeidet til å inkludere effekten på resultatet, som justeringen på NOK 8 132 (etter skatt) ville hatt per 31.12.2020. Feil før 2020 er korrigert i inngående balanse i sammenligningsperioden. Se for øvrig note 16 for en avstemming av egenkapitalen.

Omarbeidingen av 2020 kan oppsummeres som følger:



## Bergans Fritid AS

### Noter til regnskapet for 2021

	Årsregnskap Omarbeidede		Endring
	2020	tall 2020	
<b>Morselskap</b>			
Driftsinntekter	438 962	428 686	-10 276
Driftskostnader	437 182	437 182	-
<b>Driftsresultat</b>	<b>1 780</b>	<b>-8 496</b>	<b>-10 276</b>
<b>Finansposter</b>	<b>4 999</b>	<b>4 999</b>	<b>-</b>
Skatt	-560	-2 703	-2 143
<b>Årsresultat</b>	<b>7 339</b>	<b>-794</b>	<b>-8 132</b>
Immaterielle eiendeler	30 036	47 585	17 549
Varige driftsmidler	9 265	9 265	-
Finansielle anleggsmidler	21 110	21 110	-
<b>Sum anleggsmidler</b>	<b>60 411</b>	<b>77 960</b>	<b>17 549</b>
Varer	182 401	182 401	-
Fordringer	103 096	103 096	-
Bankinnskudd	13 283	13 283	-
<b>Sum omløpsmidler</b>	<b>298 780</b>	<b>298 780</b>	<b>-</b>
<b>Sum eiendeler</b>	<b>359 191</b>	<b>376 739</b>	<b>17 549</b>
Aksjekapital	78 150	78 150	-
Annen innskutt egenkapital	586	586	-
Annen egenkapital	37 191	13 108	-24 042
<b>Sum egenkapital</b>	<b>115 927</b>	<b>91 844</b>	<b>-24 042</b>
Annen langsiktig gjeld	105 000	105 000	-
Kortsiktig gjeld	138 264	179 855	41 591
<b>Sum gjeld</b>	<b>243 264</b>	<b>284 855</b>	<b>41 591</b>
<b>Sum egenkapital og gjeld</b>	<b>359 191</b>	<b>376 739</b>	<b>17 549</b>
	<b>Kontantstrømanalyse Omarbeidede</b>		
<b>Morselskap</b>	<b>2020</b>	<b>tall 2020</b>	<b>Endring</b>
Resultat før skatt	6 780	-3 496	-10 276
Gevinst/tap ved salg av varige driftsmidler	-67	-67	-
Ordinære avskrivninger	11 528	11 528	-
Gevinst/tap ved salg av aksjer	-8 733	-8 733	-
Endring i varelager	-3 164	-3 164	-
Endring i kundefordringer	72 826	72 826	-
Endring i leverandørgjeld	-20 477	-20 477	-
Endring i andre tidsavgrensingsposter	21 803	32 079	10 276
<b>Netto kontantstrøm fra operasjonelle aktiviteter</b>	<b>80 494</b>	<b>80 494</b>	<b>-</b>
<b>Netto kontantstrøm fra investeringsaktiviteter</b>	<b>-11 063</b>	<b>-11 063</b>	<b>-</b>
<b>Netto kontantstrøm fra finansieringsaktiviteter</b>	<b>-61 752</b>	<b>-61 752</b>	<b>-</b>
<b>Netto endring i kontanter og kontantekvivalenter</b>	<b>7 680</b>	<b>7 680</b>	<b>-</b>



## **BERGANS FRITID AS**

### **ÅRSBERETNING FOR 2021**

#### **Virksomhetens art**

Bergans Fritid AS utvikler og selger sportsartikler engros samt gjennom egne fysiske butikker og online. Administrasjon er lokalisert i Asker i Asker kommune. Konsernets lagerfunksjon er lokalisert i Hamburg i Tyskland. Bergans Fritid AS ble etablert som morselskap med virkning i fra 01.01.2009.

Datterselskapene Bergans Norway AS, Bergans Retail AS, Bergans Nordic AB, Bergans Adventures AS, Bergans Outdoor GmbH, Hong Kong Ltd. eies 100% av Bergans Fritid AS.

Aksjene i selskapet ble i 2021 solgt og eies i dag i sin helhet av Sport Holding Brands AS.

#### **Fortsatt drift**

I samsvar med regnskapsloven § 3-3a bekreftes det at forutsetningene om fortsatt drift er til stede. Til grunn for antagelsen ligger resultatprognoser for år 2022 og konsernets langsiktige strategiske prognoser for årene fremover. Konsernet er i en sunn økonomisk og finansiell stilling.

#### **Arbeidsmiljø og personale**

Sykefraværet har for 2021 vært 3,7%. Det har ikke forekommet eller blitt rapportert om alvorlige arbeidsuhell eller ulykker i løpet av året. Styret mener arbeidsmiljøet i bedriften er tilfredsstillende, men vurderer løpende behovet for iverksettelse av tiltak til forbedringer. Arbeidet med ulike miljøtiltak følges opp løpende med det formål å oppnå mulige miljøgevinster både lokalt og hos våre produsenter.

#### **Miljørapportering**

Utslipp fra produksjonsanleggene, inkludert stoffer som kan innebære miljøskader, er innenfor de krav myndighetene stiller. Konsernets virksomhet er ikke regulert av konsesjoner eller pålegg av miljømessig karakter.

#### **Fremtidig utvikling**

Totalmarkedet for konsernets produkter har vært stabilt. Markedsutsiktene for selskapets produkter er gode og det forventes en økning i etterspørselen også fremover. Konkurransen antas å øke, men med løpende satsing på nye og forbedrede produkter, samt mer effektiv drift, regner styret med at konsernet vil ta markedsandeler fremover. Selskapet har blitt en del av Sport Holding systemet og det forventes en økende etterspørsel etter Bergans produkter fremover.



Konsernet fortsetter en bevisst satsing på internasjonal markedsføring med henblikk på å øke andelen av konsernets salg utenfor Norge, spesielt i Norden og Sentral-Europa. Konsernets varespekter er i noe grad motepreget og dermed utsatt for markedsrisiko, og er også påvirket av den generelle konjunkturutviklingen, værforhold og konkurransesituasjonen. Konsernet har en stabil bemanning med høy kompetanse, som sammen med nær kontakt og store krav til våre leverandører i alle ledd gjør at styret ser positivt på konsernets fremtidige utvikling.

## **Resultat og balanse, investeringer og likviditet**

Konsernets omsetning viste en økning sammenlignet med fjoråret. Mye av dette kan forklares med økt omsetning gjennom selskapets B2C-satsning, i tillegg til noe høyere salg for selskapets norske B2B-satsning. Konsernet fortsetter sin strategi med å forbedre markedsposisjonen gjennom satsing på kvalitet, utvidet varespekter og offensivt salg.

De samlede investeringer i året var på MNOK 7. Totalkapitalen i morselskapet var ved årsskiftet på MNOK 540 mot MNOK 377 året før. Tilsvarende tall for konsernet var MNOK 503 mot MNOK 338. Egenkapitalandelen pr. 31.12.2021 var 26 % mot 24 % året før for morselskapet, og for tilsvarende for konsernet 36% mot 28%.

Konsernets likviditetsmessige stilling er etter styrets oppfatning god.

Styret og ledelsen har løpende vurdert effekten av Covid-19 gjennom pandemien samt hvilke konsekvenser dette har hatt for selskapet og konsernet, og har ved avleggelse av årsregnskapet for 2021 ikke identifisert konkrete regnskapsposter eller estimater som må justeres som følge av utviklingen.

Konsernet har gjennom pandemien hatt god tilgang til produksjonskapasitet hos selskapets leverandører, og har ikke hatt vesentlige utfordringer knyttet til leveranser av selskapet produkter, selv om frakt av varer i enkelte tilfeller har tatt noe lengre tid enn normalt som følge av utfordringer av ulik karakter i det globale fraktmarkedet.

Etter styrets oppfatning er det for øvrig ingen hendelser som har inntruffet etter balansedagen som har vesentlig påvirkning på selskapets stilling eller det avlagte regnskapet per 31.12.2021.

## **Kontantstrøm**

Forskjellen mellom kontantstrøm fra drift og konsernets driftsresultat skyldes primært periodiseringsforskjeller i regnskapsmessig tidspunkt for resultatføring og betalingstidspunkt, i tillegg til avskrivninger og nedskrivning finansielle anleggsmidler som ikke har kontantstrømseffekt.

## **Forsknings- og utviklingsaktiviteter**

Selskapet har hatt en kontinuerlig utvikling av produktene og produktkonseptene, og nye produktlanseringer forventes å gjøres for både vår/sommer og høst/vinter.



## Finansiell risiko

### *Markedsrisiko*

Konsernet er eksponert for endringer i valutakurser, spesielt amerikanske dollar, ettersom det vesentligste av konsernets varekostnad er i utenlandsk valuta. Konsernet vurderer løpende inngåelse av terminkontrakter i USD for å redusere konsernets valutarisiko og dermed den driftstilknnyttede markedsrisikoen.

Konsernet er også eksponert mot endringer i rentenivået, da konsernets gjeld har flytende rente.

### *Kredittrisiko*

Risiko for at motparter ikke har økonomisk evne til å oppfylle sine forpliktelser anses lav, og avsetninger til tap vurderes fortløpende. Brutto kredittrisiko på balansedagen utgjør totalt MNOK 58 for konsernet og MNOK 2 for selskapet ved årsskiftet (ekskl. fordringer på konsernselskaper).

Bergans Norway AS har i 2021 kredittforsikret deler av sine utestående fordringer for å minimere kredittrisikoen i Bergans Fritid AS.

### *Likviditetsrisiko*

Styret vurderer likviditeten i konsernet som god, og det er ikke besluttet å innføre tiltak som endrer likviditetsrisiko. Kredittider for kundefordringer opprettholdes som hovedregel. Selskapet har en konsernkontoordning sammen med Bergans Retail AS og Bergans Norway AS.

## Likestillingsredegjørelse

Konsernet har som mål å være en arbeidsplass der det råder full likestilling mellom kvinner og menn. Styret er tilfreds med likestillingsprofilen i konsernet og finner ingen diskriminerende forhold med hensyn til arbeidsforhold, ansvarsfordeling eller avlønning. Likestillingsprofilen er som følger:

- Selskapet sysselsetter 56 personer, hvorav 33 kvinner (59%) og 23 menn (41%)
- Selskapets ledelse består av 12 personer, hvorav 4 kvinner (33%) og 8 menn (67%)
- Styret består av 5 personer hvor alle er menn (100%)

Selskapet jobber for likestilling og mot diskriminering på grunnlag av kjønn, graviditet, permisjon ved fødsel eller adopsjon, omsorgsoppgaver, etnisitet, religion, livssyn, funksjonsnedsettelse, seksuell orientering, kjønnsidentitet og kjønnsuttrykk.

### **Kjønnslikestilling**

Tallene i denne rapporten baserer seg på ansatte som har arbeid i konsernet som sin hovedinntektskilde.

I Bergans Fritid AS er det 56 ansatte som er ansatt i faste stillinger. I tillegg til dette har selskapet studenter med lavere stillingsprosjenter ansatt i butikkene.



## Nøkkeltall:

	Kvinner	Menn	
Antall	33	23	
Snittlønn	696 331	933 651	
Snittalder	42,71	41,87	
Prosent	59	41	

Vi har 3 ansatte i deltidsstilling, men disse jobber i redusert stilling etter eget ønske. Alle er i utgangspunktet ansatt i fulle stillinger.

Lønnsforskjellen mellom kvinner og menn relateres til ansvarsnivå og kompetanse. I tillegg har vi flere menn i lederposisjoner enn kvinner som bidrar til at lønnsnivået er høyere for menn enn kvinner.

### **Slik jobber vi for å sikre likestilling og ikke-diskriminering i praksis:**

I Bergans har vi en kultur hvor viktigheten av å kjenne våre ansatte godt settes høyt. Vi har det som mål å være tett på alle ansatte og bli godt kjent med dem slik at vi kan gjøre tilrettelegginger og sørge for at alle behandles rettferdig.

Vi bruker Winningtemp som tilbakemeldingsverktøy for våre ansatte. Det sendes ut en ukentlig undersøkelse som måler arbeidsmiljøet i bedriften. Dette verktøyet måler også spørsmål om mobbing og diskriminering. Dette verktøyet er anonymt og sikrer at alle kan være ærlige i svarene de gir. Vi er også tydelige på at vi ønsker ærlige tilbakemeldinger slik at vi kan sikre et fullt forsvarlig arbeidsmiljø for våre ansatte.

Likestillingsarbeidet gjennomføres i regi av selskapet HR-funksjon og er en del av bedriftens agenda i AMU. AMU består av representanter for ledelsen og de ansatte.

Administrasjonen og styret er ikke kjent med at diskriminering forekommer og vil iverksette umiddelbare tiltak dersom slike forhold avdekkes.

### **Korrigerings av feil i tidligere årsregnskap**

Datterselskapet Bergans Outdoor GmbH vært gjenstand for bokettersyn i Tyskland for inntektsårene 2014 til 2017. Bokettersynet omhandlet blant annet ulike transaksjoner med Bergans Fritid AS og kan oppsummeres som følger:

1. Salg av varelager fra Tyskland til Norge. Tyske skattemyndigheter argumenterer for at transaksjonspris ikke er fastsatt på armlengdes vilkår.
2. Salg av varer fra Tyskland til konsernselskaper. Tyske skattemyndigheter argumenterer for at transaksjonspris ikke er fastsatt på armlengdes vilkår.

Henviser til note 19 for ytterligere informasjon.



## Arsresultat og disponeringer

Årsresultatet i Bergans Fritid AS foreslås disponert slik:

	MNOK
<u>Overføring annen egenkapital</u>	<u>-13,8</u>
Totalt disponert	-13,8
Foretakets egenkapital er pr. 31.12.	142,5
Årsresultat for konsernet utgjør etter skatt	18,0

Asker, 29.03.2022

Petter Schouw-Hansen  
styrets leder

Rune Marsdal  
styremedlem

Ole-Henrik Skirstad  
styremedlem

Pål Heldrup Rasmussen  
styremedlem

Jan Tore Jensen  
daglig leder

Rune Hareton  
styremedlem



KPMG AS  
Doktor Hænsteins gate 9  
3044 Drammen

Telephone +47 45 40 40 63  
Fax  
Internet www.kpmg.no  
Enterprise 935 174 627 MVA

Til generalforsamlingen i Bergans Fritid AS

## Uavhengig revisors beretning

### Konklusjon

Vi har revidert Bergans Fritid AS' årsregnskap, som består av:

- selskapsregnskapet, som består av balanse per 31. desember 2021, resultatregnskap og kontantstrømoppstilling for regnskapsåret avsluttet per denne datoen og noter til årsregnskapet, herunder et sammendrag av viktige regnskapsprinsipper, og
- konsernregnskapet, som består av balanse per 31. desember 2021, resultatregnskap og kontantstrømoppstilling for regnskapsåret avsluttet per denne datoen og noter til årsregnskapet, herunder et sammendrag av viktige regnskapsprinsipper.

Etter vår mening

- oppfyller årsregnskapet gjeldende lovkrav,
- gir selskapsregnskapet et rettviseende bilde av selskapets finansielle stilling per 31. desember 2021 og av dets resultater og kontantstrømmer for regnskapsåret avsluttet per denne datoen i samsvar med regnskapslovens regler og god regnskapsskikk i Norge, og
- gir konsernregnskapet et rettviseende bilde av konsernets finansielle stilling per 31. desember 2021 og av dets resultater og kontantstrømmer for regnskapsåret avsluttet per denne datoen i samsvar med regnskapslovens regler og god regnskapsskikk i Norge.

### Grunnlag for konklusjonen

Vi har gjennomført revisjonen i samsvar med de internasjonale revisjonsstandardene International Standards on Auditing (ISA-ene). Våre oppgaver og plikter i henhold til disse standardene er beskrevet nedenfor under *Revisors oppgaver og plikter ved revisjonen av årsregnskapet*. Vi er uavhengige av selskapet og konsernet slik det kreves i lov, forskrift og International Code of Ethics for Professional Accountants (inkludert internasjonale uavhengighetsstandarder) utstedt av the International Ethics Standards Board for Accountants (IESBA-reglene), og vi har overholdt våre øvrige etiske forpliktelser i samsvar med disse kravene. Innhentet revisjonsbevis er etter vår vurdering tilstrekkelig og hensiktsmessig som grunnlag for vår konklusjon.

### Presisering knyttet til feil i tidligere års regnskap

Vi viser til note 19 i årsregnskapet og eget avsnitt i årsberetningen, som beskriver at det er avdekket vesentlige feil i tidligere årsregnskap og at virkningen av disse er ført direkte mot egenkapitalen per 1. januar 2020 og 1. januar 2021, samt at sammenligningstallene er omarbeidet. Vår konklusjon er ikke modifisert som følge av dette forholdet.

### Øvrig informasjon

Styret og daglig leder (ledelsen) er ansvarlige for informasjonen i årsberetningen. Øvrig informasjon omfatter informasjon i årsrapporten bortsett fra årsregnskapet og den tilhørende revisjonsberetningen. Vår konklusjon om årsregnskapet ovenfor dekker ikke informasjonen i årsberetningen.

I forbindelse med revisjonen av årsregnskapet er det vår oppgave å lese årsberetningen. Formålet er å vurdere hvorvidt det foreligger vesentlig inkonsistens mellom årsberetningen og årsregnskapet og den kunnskap vi har opparbeidet oss under revisjonen av årsregnskapet, eller hvorvidt informasjon i årsberetningen ellers fremstår som vesentlig feil. Vi har plikt til å rapportere dersom årsberetningen fremstår som vesentlig feil. Vi har ingenting å rapportere i så henseende.

KPMG AS, a Norwegian limited liability company and member firm of the KPMG network of independent member firms affiliated with KPMG International Cooperative ("KPMG International"), a Swiss entity

Statautoriserede revisorer - medlemmer av Den norske Revisorforening

Offices in:

Oslo	Elverum	Mo i Rana	Stord
Ålesund	Finnsnes	Molde	Siraune
Arendal	Hamar	Skien	Tromsø
Bergen	Haugesund	Sandefjord	Trondheim
Bodø	Knaresund	Sandnessjøen	Tynset
Drammen	Kristiansund	Stavanger	Alesund



Basert på kunnskapen vi har opparbeidet oss i revisjonen, mener vi at årsberetningen

- er konsistent med årsregnskapet og
- inneholder de opplysninger som skal gis i henhold til gjeldende lovkrav.

## Ledelsens ansvar for årsregnskapet

Ledelsen er ansvarlig for å utarbeide årsregnskapet og for at det gir et rettviseende bilde i samsvar med regnskapslovens regler og god regnskapsskikk i Norge. Ledelsen er også ansvarlig for slik intern kontroll som den finner nødvendig for å kunne utarbeide et årsregnskap som ikke inneholder vesentlig feilinformasjon, verken som følge av misligheter eller utilsiktede feil.

Ved utarbeidelsen av årsregnskapet er ledelsen ansvarlig for å ta standpunkt til selskapets og konsernets evne til fortsatt drift og opplyse om forhold av betydning for fortsatt drift. Forutsetningen om fortsatt drift skal legges til grunn for årsregnskapet så lenge det ikke er sannsynlig at virksomheten vil bli avvirket.

## Revisors oppgaver og plikter ved revisjonen av årsregnskapet

Vårt mål er å oppnå betryggende sikkerhet for at årsregnskapet som helhet ikke inneholder vesentlig feilinformasjon, verken som følge av misligheter eller utilsiktede feil, og å avgi en revisjonsberetning som inneholder vår konklusjon. Betryggende sikkerhet er en høy grad av sikkerhet, men ingen garanti for at en revisjon utført i samsvar med ISA-ene, alltid vil avdekke vesentlig feilinformasjon som eksisterer. Feilinformasjon kan oppstå som følge av misligheter eller utilsiktede feil. Feilinformasjon blir vurdert som vesentlig dersom den enkeltvis eller samlet med rimelighet kan forventes å påvirke økonomiske beslutninger som brukerne foretar basert på årsregnskapet.

Som del av en revisjon i samsvar med ISA-ene, utøver vi profesjonelt skjønn og utviser profesjonell skepsis gjennom hele revisjonen. I tillegg:

- identifiserer og vurderer vi risikoen for vesentlig feilinformasjon i regnskapet, enten det skyldes misligheter eller utilsiktede feil. Vi utformer og gjennomfører revisjons handlinger for å håndtere slike risikoer, og innhenter revisjonsbevis som er tilstrekkelig og hensiktsmessig som grunnlag for vår konklusjon. Risikoen for at vesentlig feilinformasjon som følge av misligheter ikke blir avdekket, er høyere enn for feilinformasjon som skyldes utilsiktede feil, siden misligheter kan innebære samarbeid, forfalskning, bevisste utelatelser, uriktige fremstillinger eller overstyring av internkontroll.
- opparbeider vi oss en forståelse av den interne kontroll som er relevant for revisjonen, for å utforme revisjons handlinger som er hensiktsmessige etter omstendighetene, men ikke for å gi uttrykk for en mening om effektiviteten av selskapets og konsernets interne kontroll.
- evaluerer vi om de anvendte regnskapsprinsippene er hensiktsmessige og om regnskapestimatene og tilhørende noteopplysninger utarbeidet av ledelsen er rimelige.
- konkluderer vi på hensiktsmessigheten av ledelsens bruk av fortsatt drift-forutsetningen ved avleggelsen av årsregnskapet, basert på innhentede revisjonsbevis, og hvorvidt det foreligger vesentlig usikkerhet knyttet til hendelser eller forhold som kan skape tvil av betydning om selskapets og konsernets evne til fortsatt drift. Dersom vi konkluderer med at det eksisterer vesentlig usikkerhet, kreves det at vi i revisjonsberetningen henleder oppmerksomheten på tilleggsopplysningene i årsregnskapet, eller, dersom slike tilleggsopplysninger ikke er tilstrekkelige, at vi modifiserer vår konklusjon. Våre konklusjoner er basert på revisjonsbevis innhentet inntil datoen for revisjonsberetningen. Etterfølgende hendelser eller forhold kan imidlertid medføre at selskapet og konsernet ikke fortsetter driften.
- evaluerer vi den samlede presentasjonen, strukturen og innholdet i årsregnskapet, inkludert tilleggsopplysningene, og hvorvidt årsregnskapet gir uttrykk for de underliggende transaksjonene og hendelsene på en måte som gir et rettviseende bilde.
- innhenter vi tilstrekkelig og hensiktsmessig revisjonsbevis vedrørende den finansielle informasjonen til enhetene eller forretningsområdene i konsernet for å kunne gi uttrykk for en




Uavhengig revisors beretning - Bergans Fritid AS

mening om det konsoliderte regnskapet. Vi er ansvarlige for å lede, følge opp og gjennomføre konsernrevisjonen. Vi alene er ansvarlige for vår revisjonskonklusjon.

Vi kommuniserer med styret blant annet om det planlagte omfanget av revisjonen og til hvilken tid revisjonsarbeidet skal utføres. Vi utveksler også informasjon om forhold av betydning som vi har avdekket i løpet av revisjonen, herunder om eventuelle svakheter av betydning i den interne kontrollen.

Drammen, 29. mars 2022  
KPMG AS



Marius Paasche  
Statsautorisert revisor