



ÅRSREGNSKAPET FOR REGNSKAPSÅRET 2021 - GENERELL INFORMASJON

Enheten

Organisasjonsnummer: 919 018 011
Organisasjonsform: Aksjeselskap
Foretaksnavn: OSP AS
Forretningsadresse: Holtveien 33C
1177 OSLO

Regnskapsår

Årsregnskapets periode: 01.01.2021 - 31.12.2021

Konsern

Morselskap i konsern: Nei

Regnskapsregler

Regler for små foretak benyttet: Ja
Benyttet ved utarbeidelsen av årsregnskapet til selskapet: Regnskapslovens alminnelige regler

Årsregnskapet fastsatt av kompetent organ

Bekreftet av representant for selskapet: Per Gunnar Gulliksen
Dato for fastsettelse av årsregnskapet: 28.06.2022

Grunnlag for avgivelse

År 2021: Årsregnskapet er elektronisk innlevert
År 2020: Tall er hentet fra elektronisk innlevert årsregnskap fra 2021

Det er ikke krav til at årsregnskapet m.v. som sendes til Regnskapsregisteret er undertegnet. Kontrollen på at dette er utført ligger hos revisor/enhetens øverste organ. Sikkerheten ivaretas ved at innsender har rolle/rettighet for innsending av årsregnskapet via Altinn, og ved at det bekreftes at årsregnskapet er fastsatt av kompetent organ.

Brønnøysundregistrene, 14.07.2023



Resultatregnskap

Beløp i: NOK	Note	2021	2020
RESULTATREGNSKAP			
Inntekter			
Sum inntekter		0	0
Kostnader			
Annen driftskostnad		332 518	-7 923 227
Sum kostnader		332 518	-7 923 227
Driftsresultat		-332 518	7 923 227
Finansinntekter og finanskostnader			
Annen renteinntekt	1	6 536	44 437
Annen finansinntekt	2	314 091	676 515
Sum finansinntekter		320 627	720 952
Verdired. av markedsb. finansielle oml.midler	2	20 001	
Nedskr. av finansielle anleggsmidler			8 365 869
Annen rentekostnad			123
Annen finanskostnad	2		8 768
Sum finanskostnader		20 001	8 374 760
Netto finans		300 625	-7 653 808
Ordinært resultat før skattekostnad		-31 893	269 419
Skattekostnad på ordinært resultat	3,4		4 238
Ordinært resultat etter skattekostnad		-31 893	265 181
Årsresultat		-31 893	265 181
Årsresultat etter minoritetsinteresser		-31 893	265 181
Overføringer og disponeringer			
Tilleggsutbytte		350 000	650 000
Overføringer annen egenkapital		-381 893	-384 819
Sum overføringer og disponeringer		-31 893	265 181



Balanse

Beløp i: NOK	Note	2021	2020
BALANSE - EIENDELER			
Anleggsmidler			
Immaterielle eiendeler			
Finansielle anleggsmidler			
Investeringer i aksjer og andeler	2	999 477	999 477
Sum finansielle anleggsmidler		999 477	999 477
Sum anleggsmidler		999 477	999 477
Omløpsmidler			
Varer			
Fordringer			
Andre kortsiktige fordringer	1	820 668	1 068 247
Sum fordringer		820 668	1 068 247
Investeringer			
Markedsbaserte aksjer	2	482 068	792 400
Sum investeringer		482 068	792 400
Bankinnskudd, kontanter og lignende			
Bankinnskudd, kontanter o.l.		370 868	199 087
Sum bankinnskudd, kontanter og lignende		370 868	199 087
Sum omløpsmidler		1 673 603	2 059 734
SUM EIENDELER		2 673 080	3 059 211
BALANSE - EGENKAPITAL OG GJELD			
Egenkapital			
Innskutt egenkapital			
Aksjekapital	5,6	45 000	45 000
Annen innskutt egenkapital	6	-12 924	-12 924



Balanse

Beløp i: NOK	Note	2021	2020
Sum innskutt egenkapital		32 076	32 076
Opptjent egenkapital			
Annen egenkapital	6	2 624 640	3 006 533
Sum opptjent egenkapital		2 624 640	3 006 533
Sum egenkapital		2 656 716	3 038 609
Sum langsiktig gjeld		0	0
Kortsiktig gjeld			
Betalbar skatt	3		4 238
Annen kortsiktig gjeld		16 365	16 365
Sum kortsiktig gjeld		16 365	20 603
Sum gjeld		16 365	20 603
SUM EGENKAPITAL OG GJELD		2 673 080	3 059 211



Brønnøysundregistrene

ÅRSREGNSKAP FOR REGNSKAPSÅRET 2021 - GENERELL INFORMASJON

Journalnummer: 2022 861992

Enheten

Organisasjonsnummer: 919 018 011
Organisasjonsform: Aksjeselskap
Foretaksnavn: OSP AS
Forretningsadresse: Holtveien 33C
1177 OSLO

Regnskapsår

Årsregnskapets periode: 01.01.2021 - 31.12.2021

Konsern

Morselskap i konsern: Nei

Regnskapsregler

Regler for små foretak benyttet: Ja
Benyttet ved utarbeidelsen av
årsregnskapet til selskapet: Regnskapslovens alminnelige regler

Årsregnskapet fastsatt av kompetent organ

Bekreftet av representant for selskapet: Per Gunnar Gulliksen
Dato for fastsettelse av årsregnskapet: 28.06.2022

Revisjon

Selskapet har besluttet at årsregnskapet
ikke skal revideres: Ja
Årsregnskapet er utarbeidet av ekstern
autorisert regnskapsfører: Ja
Ekstern autorisert regnskapsfører har i
løpet av regnskapsåret bistått ved den
løpende regnskapsføringen eller utført
andre tjenester for selskapet enn å
utarbeide årsregnskapet: Ja

Grunnlag for avgivelse

År 2021: Årsregnskap er elektronisk innlevert.
År 2020: Tall er hentet fra elektronisk innlevert årsregnskap fra 2021.

Det er ikke krav til at årsregnskapet m.v. som sendes til Regnskapsregisteret er undertegnet. Kontrollen på at dette er utført ligger hos revisor/enhetens øverste organ. Sikkerheten ivaretas ved at innsender har rolle/rettighet for innsending av årsregnskapet via Altinn, og ved at det bekreftes at årsregnskapet er fastsatt av kompetent organ.

Brønnøysundregistrene, 02.08.2022

Brønnøysundregistrene
Postadresse: Postboks 900, 8910 Brønnøysund
Telefon: 75 00 75 00
E-post: firmapost@brreg.no Internett: www.brreg.no
Organisasjonsnummer: 974 760 673



Organisasjonsnr: 919 018 011
OSP AS

RESULTATREGNSKAP

Beløp i: NOK	Note	2021	2020
RESULTATREGNSKAP			
Inntekter			
Sum inntekter		0	0
Kostnader			
Annen driftskostnad		332 518	-7 923 227
Sum kostnader		332 518	-7 923 227
Driftsresultat		-332 518	7 923 227
Finansinntekter og finanskostnader			
Annen renteinntekt	1	6 536	44 437
Annen finansinntekt	2	314 091	676 515
Sum finansinntekter		320 627	720 952
Verdired. av markedsb. finansielle oml.midler	2	20 001	
Nedskr. av finansielle anleggsmidler			8 365 869
Annen rentekostnad			123
Annen finanskostnad	2		8 768
Sum finanskostnader		20 001	8 374 760
Netto finans		300 625	-7 653 808
Ordinært resultat før skattekostnad		-31 893	269 419
Skattekostnad på ordinært resultat	3,4		4 238
Ordinært resultat etter skattekostnad		-31 893	265 181
Årsresultat		-31 893	265 181
Årsresultat etter minoritetsinteresser		-31 893	265 181
Overføringer og disponeringer			
Tilleggsutbytte		350 000	650 000
Overføringer annen egenkapital		-381 893	-384 819
Sum overføringer og disponeringer		-31 893	265 181



Organisasjonsnr: 919 018 011
OSP AS

BALANSE

Beløp i: NOK

Note	2021	2020
------	------	------

BALANSE - EIENDELER

Anleggsmidler Immaterielle eiendeler

Finansielle anleggsmidler

Investeringer i aksjer og andeler	2	999 477	999 477
Sum finansielle anleggsmidler		999 477	999 477
Sum anleggsmidler		999 477	999 477

Omløpsmidler

Varer

Fordringer

Andre kortsiktige fordringer	1	820 668	1 068 247
Sum fordringer		820 668	1 068 247

Investeringer

Markedsbaserte aksjer	2	482 068	792 400
Sum investeringer		482 068	792 400

Bankinnskudd, kontanter og lignende

Bankinnskudd, kontanter o. l.		370 868	199 087
Sum bankinnskudd, kontanter og lignende		370 868	199 087

Sum omløpsmidler		1 673 603	2 059 734
-------------------------	--	------------------	------------------

SUM EIENDELER		2 673 080	3 059 211
----------------------	--	------------------	------------------

BALANSE - EGENKAPITAL OG GJELD

Egenkapital

Innskutt egenkapital			
Aksjekapital	5,6	45 000	45 000
Annen innskutt egenkapital	6	-12 924	-12 924
Sum innskutt egenkapital		32 076	32 076

Opptjent egenkapital

Annen egenkapital	6	2 624 640	3 006 533
Sum opptjent egenkapital		2 624 640	3 006 533



Sum egenkapital		2 656 716	3 038 609
Sum langsiktig gjeld		0	0
Kortsiktig gjeld			
Betalbar skatt	3		4 238
Annen kortsiktig gjeld		16 365	16 365
Sum kortsiktig gjeld		16 365	20 603
Sum gjeld		16 365	20 603
SUM EGENKAPITAL OG GJELD		2 673 080	3 059 211



Organisasjonsnr: 919 018 011
OSP AS

NOTEOPPLYSNINGER - SELSKAP - alle poster oppgitt i hele tall

Note

Antall årsverk i regnskapsåret
0.00

Sum Beløp

Balanseført verdi 31.12. Varige driftsmidler Immaterielle eiend.

Konsernregnskap

Morselskapet sitt navn

Forretningskontor for morselskapet

Begrunnelse for at datterselskap er utelatt fra konsolideringen

Konsern, tilknyttet selskap m.v. - fordringer og gjeld

Fordringer

Samlet beløp - tilknyttet selskap Årets Fjorårets

Samlet beløp - foretak i samme konsern Årets Fjorårets

Samlet beløp - foretak i samme konsern Årets Fjorårets

Samlet beløp - felles kontrollert virksomhet Årets Fjorårets

Pantstillelse Beløp

Beholdning av egne aksjer Antall Pålydende Andel av aksjek.



Note

Lån og sikkerhetsstillelse til medlemmer

Er det gitt lån eller sikkerhetsstillelse til ledende personer: Nei

Opplysninger om:

Medlemmer av:

Mer om lån og sikkerhetsstillelse

Note

Noteopplysninger ut over minimumskravene for små foretak

Fullstendige noteopplysninger fremkommer av vedlagte PDF-dokument



**Årsregnskap 2021
for
Osp AS**

Organisasjonsnr. 919018011

Utarbeidet av:

Tandem AS
Autorisert regnskapsførerselskap
Sandviksveien 26
1363 HØVIK
Organisasjonsnr. 947857169



Osp AS

Resultatregnskap

	Note	2021	2020
DRIFTSINNEKTER OG DRIFTSKOSTNADER			
Driftsinntekter			
Sum driftsinntekter		0	0
Driftskostnader			
Annen driftskostnad		332 519	(7 923 227)
Sum driftskostnader		332 519	(7 923 227)
DRIFTSRESULTAT		(332 519)	7 923 227
FINANSINNEKTER OG FINANSKOSTNADER			
Finansinntekter			
Annen renteinntekt	1	6 536	44 437
Annen finansinntekt	2	314 091	676 515
Sum finansinntekter		320 627	720 952
Finanskostnader			
Verdired. av markedsb. finansielle oml.midler	2	20 001	0
Nedskr. av finansielle anleggsmidler		0	8 365 869
Annen rentekostnad		0	123
Annen finanskostnad	2	0	8 768
Sum finanskostnader		20 001	8 374 760
NETTO FINANSPOSTER		300 625	(7 653 808)
ORDINÆRT RES. FØR SKATTEKOSTNAD		(31 893)	269 419
Skattekostnad på ordinært resultat	3,4	0	4 238
ORDINÆRT RESULTAT		(31 893)	265 181
ARSRESULTAT		(31 893)	265 181
OVERF. OG DISPONERINGER			
Tilleggsutbytte		350 000	650 000
Overføringer annen egenkapital		(381 893)	(384 819)
SUM OVERF. OG DISP.		(31 893)	265 181



Osp AS

Balanse pr. 31.12.2021

	Note	31.12.2021	31.12.2020
EIENDELER			
ANLEGGSMIDLER			
Finansielle anleggsmidler			
Investeringer i aksjer og andeler	2	999 477	999 477
Sum finansielle anleggsmidler		999 477	999 477
SUM ANLEGGSMIDLER		999 477	999 477
OMLØPSMIDLER			
Fordringer			
Andre kortsiktige fordringer	1	820 668	1 068 247
Sum fordringer		820 668	1 068 247
Investeringer			
Markedsbaserte aksjer	2	482 068	792 400
Sum investeringer		482 068	792 400
Bankinnskudd, kontanter o.l.		370 868	199 087
SUM OMLØPSMIDLER		1 673 603	2 059 734
SUM EIENDELER		2 673 080	3 059 211



Osp AS

Balanse pr. 31.12.2021

	Note	31.12.2021	31.12.2020
EGENKAPITAL OG GJELD			
EGENKAPITAL			
Innskutt egenkapital			
Aksjekapital	5,6	45 000	45 000
Annen innskutt egenkapital	6	(12 924)	(12 924)
Sum innskutt egenkapital		32 076	32 076
Opptjent egenkapital			
Annen egenkapital	6	2 624 640	3 006 533
Sum opptjent egenkapital		2 624 640	3 006 533
SUM EGENKAPITAL		2 656 716	3 038 609
GJELD			
KORTSIKTIG GJELD			
Betalbar skatt	3	0	4 238
Annen kortsiktig gjeld		16 365	16 365
SUM KORTSIKTIG GJELD		16 365	20 603
SUM GJELD		16 365	20 603
SUM EGENKAPITAL OG GJELD		2 673 080	3 059 211

Oslo, 28.06.2022

I styret for OSP AS:

.....
Per Gunnar Gulliksen, enestyre



Osp AS

Noter 2021

Regnskapsprinsipper:

Årsregnskapet er satt opp i samsvar med regnskapsloven og god regnskapsskikk for små foretak.

Omløpsmidler og kortsiktig gjeld

Omløpsmidler og kortsiktig gjeld omfatter normalt poster som forfaller til betaling innen ett år etter siste dag i regnskapsåret, samt poster som knytter seg til varekretsløpet. Omløpsmidler vurderes til laveste verdi av anskaffelseskost og antatt virkelig verdi (Laveste verdis prinsipp).

Anleggsmidler og langsiktig gjeld

Anleggsmidler omfatter eiendeler bestemt til varig eie og bruk for virksomheten. Anleggsmidler er vurdert til anskaffelseskost. Varige driftsmidler føres opp i balansen og avskrives over driftsmidlets forventede økonomiske levetid. Varige driftsmidler nedskrives til virkelig verdi ved verdifall som forventes ikke å være av forbigående art. Nedskrivninger blir reversert når grunnlaget for nedskrivningen ikke lenger finnes å være til stede.

Inntektsføring

Inntektsføring ved salg av varer skjer på leveringstidspunktet. Tjenester inntektsføres i takt med utførelsen.

Fordringer

Kundefordringer og andre fordringer føres opp i balansen til pålydende etter fradrag for avsetning til påregnelig tap. Avsetning til påregnelig tap gjøres på grunnlag av en individuell vurdering av de enkelte fordringene. I tillegg gjøres det for øvrige kundefordringer en uspesifisert avsetning for å dekke antatt tap.

Skatt

Skattekostnaden i resultatregnskapet omfatter periodens betalbare skatt som blir utlignet og forfaller til betaling i neste regnskapsår i tillegg til endring i utsatt skatt. Utsatt skatt er beregnet med skattesatsen ved utgangen av regnskapsåret (22 %) på grunnlag av skattereduserende og skatteøkende midlertidige forskjeller som eksisterer mellom regnskapsmessige og skattemessige verdier. I beregningen er det også medtatt skattemessig framførbart underskudd ved regnskapsårets utgang. Skatteøkende og skattereduserende midlertidige forskjeller som reverserer eller kan reversere i samme periode er utlignet og nettoført.



Osp AS

Noter 2021

Note 1 - Andre kortsiktige fordringer, nedskrivning

Posten består av fordring mot Palos Norge AS etter fradrag for nedskrivning. I 2020 konvertert selskapet store deler av denne fordringen til aksjer i Palos Norge AS. I 2021 er det ingen konverteringer. Konverteringsbeløpet utgjør kr 8 358 588 og har følgelig redusert fordringens pålydende. Årets tilbakeførte nedskrivning fra fjoråret er kostnadsført med kr 306 658 mens samlet nedskrivning ved utløpet av regnskapsåret utgjør kr 576 962. Fordringen er i 2020 forrentet med kr 6 425.

Posten består også av fordring på SensCom AS med kr 52.654 som er forskudd på emisjon.

Note 2 - Aksjer, verdijustering og realisasjon

Posten "Annen finansinntekt" innbefatter kun årets gevinst ved realisasjon av markedsbaserte aksjer. Annen finanskostnad består i 2020 kun av realisert tap ved salg av aksjer, i 2021 har selskapet kr 0. Verdijusteringer i 2019 ble reversert i 2021 og urealisert verdiregulering på markedsbaserte aksjer ble kostnadsført med kr 20 001. Bokført post i balansen innbefatter:

Selskap	Kostpris	Bokført verdi
Techstep ASA	482 068	482 068
Palos Norge AS	8 365 869	0
SensCom AS	999 477	999 477
Sum	9 847 414	1 481 545

Ref.note 8 er det meste av fordringen overfor Palos Norge AS konvertert til aksjer. Konverteringsbeløpet beløp seg til kr 8 358 588. Aksjene ble i 2020 i sin helhet nedskrevet på basis av verifiserbare verdier i Palos Norge AS.



Osp AS

Noter 2021

Note 3 - Skattekostnad på ordinært resultat

Spesifikasjon av årets skattegrunnlag:

Resultat før skattekostnader	-31 893
+ Permanente og andre forskjeller	-294 089
+ Endring i midlertidige forskjeller	306 657
= Inntekt	-19 325

Spesifikasjon av årets skattekostnad:

Beregnet skatt av årets resultat	0
= Sum betalbar skatt	0
+/- Endring i utsatt skatt / utsatt skattefordel	0
= Ordinær skattekostnad	0
Skattesats i inntektsåret	22

Betalbar skatt i balansen består av

Sum betalbar skatt	0
= Betalbar skatt i balansen	0

Note 4 - Skattekostnad på ordinært resultat

Utsatt skatt/utsatt skattefordel

	2021	2020
+/- Fordringer/gjeld etter fordringsmodellen	-47 755	-47 755
+ Utestående fordringer	-576 962	-270 304
- Skattem. fremf. underskudd som utlignes	19 325	0
= Grunnlag utsatt skatt	-644 041	-318 059
Utsatt skatt	0	0
Negativt grunnlag utsatt skatt	644 041	318 059
= Grunnlag utsatt skattefordel	644 041	318 059
Utsatt skattefordel	141 689	69 973
Grunnlag ikke bokført utsatt skattefordel	644 041	318 059
Ikke bokført utsatt skattefordel	141 689	69 973
Bokført utsatt skattefordel	0	0



Osp AS

Noter 2021

Note 5 - Aksjekapital


Selskapet har 30000 aksjer hver pålydende kr 1,50, samlet aksjekapital utgjør kr 45 000. Selskapet har kun en aksjeklasse.

Selskapets aksjeeiere eies i sin helhet av styreleder.

Note 6 - Egenkapital

	Aksjekapital	Overkurs	Annen egenkapital	Sum egenkapital
Pr 1.1.	45 000	0	2 993 609	3 038 609
-Til årets resultat			-31 893	-31 893
-Tilleggsutbytte			-350 000	-350 000
+/-Andre transaksjoner:	0	0	-350 000	-350 000
Pr 31.12.	45 000	0	2 611 716	2 656 716

Styret anser at selskapets virksomhet med plasseringer i verdipapirer ikke har vært nevneverdig rammet som følge av covid-19.



**Årsregnskap 2021
for
Osp AS**


Organisasjonsnr. 919018011

Utarbeidet av:

Tandem AS
Autorisert regnskapsførerselskap
Sandviksveien 26
1363 HØVIK
Organisasjonsnr. 947857169




Osp AS

**Resultatregnskap**

	Note	2021	2020
DRIFTSINNEKTER OG DRIFTSKOSTNADER			
Driftsinntekter			
Sum driftsinntekter		0	0
Driftskostnader			
Annen driftskostnad		332 519	(7 923 227)
Sum driftskostnader		332 519	(7 923 227)
DRIFTSRESULTAT		(332 519)	7 923 227
FINANSINNEKTER OG FINANSKOSTNADER			
Finansinntekter			
Annen renteinntekt	1	6 536	44 437
Annen finansinntekt	2	314 091	676 515
Sum finansinntekter		320 627	720 952
Finanskostnader			
Verdired. av markedsb. finansielle oml.midler	2	20 001	0
Nedskr. av finansielle anleggsmidler		0	8 365 869
Annen rentekostnad		0	123
Annen finanskostnad	2	0	8 768
Sum finanskostnader		20 001	8 374 760
NETTO FINANSPOSTER		300 625	(7 653 808)
ORDINÆRT RES. FØR SKATTEKOSTNAD		(31 893)	269 419
Skattekostnad på ordinært resultat	3,4	0	4 238
ORDINÆRT RESULTAT		(31 893)	265 181
ARSRESULTAT		(31 893)	265 181
OVERF. OG DISPONERINGER			
Tilleggsutbytte		350 000	650 000
Overføringer annen egenkapital		(381 893)	(384 819)
SUM OVERF. OG DISP.		(31 893)	265 181



Osp AS




Balanse pr. 31.12.2021

	Note	31.12.2021	31.12.2020
EIENDELER			
ANLEGGSMIDLER			
Finansielle anleggsmidler			
Investeringer i aksjer og andeler	2	999 477	999 477
Sum finansielle anleggsmidler		999 477	999 477
SUM ANLEGGSMIDLER		999 477	999 477
OMLØPSMIDLER			
Fordringer			
Andre kortsiktige fordringer	1	820 668	1 068 247
Sum fordringer		820 668	1 068 247
Investeringer			
Markedsbaserte aksjer	2	482 068	792 400
Sum investeringer		482 068	792 400
Bankinnskudd, kontanter o.l.		370 868	199 087
SUM OMLØPSMIDLER		1 673 603	2 059 734
SUM EIENDELER		2 673 080	3 059 211



Osp AS



Balanse pr. 31.12.2021

	Note	31.12.2021	31.12.2020
EGENKAPITAL OG GJELD			
EGENKAPITAL			
Innskutt egenkapital			
Aksjekapital	5,6	45 000	45 000
Annen innskutt egenkapital	6	(12 924)	(12 924)
Sum innskutt egenkapital		32 076	32 076
Opptjent egenkapital			
Annen egenkapital	6	2 624 640	3 006 533
Sum opptjent egenkapital		2 624 640	3 006 533
SUM EGENKAPITAL		2 656 716	3 038 609
GJELD			
KORTSIKTIG GJELD			
Betalbar skatt	3	0	4 238
Annen kortsiktig gjeld		16 365	16 365
SUM KORTSIKTIG GJELD		16 365	20 603
SUM GJELD		16 365	20 603
SUM EGENKAPITAL OG GJELD		2 673 080	3 059 211

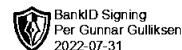
Oslo, 28.06.2022

I styret for OSP AS:

.....
Per Gunnar Gulliksen, enestyre



Osp AS



Noter 2021

Regnskapsprinsipper:

Årsregnskapet er satt opp i samsvar med regnskapsloven og god regnskapsskikk for små foretak.

Omløpsmidler og kortsiktig gjeld

Omløpsmidler og kortsiktig gjeld omfatter normalt poster som forfaller til betaling innen ett år etter siste dag i regnskapsåret, samt poster som knytter seg til varekretsløpet. Omløpsmidler vurderes til laveste verdi av anskaffelseskost og antatt virkelig verdi (Laveste verdis prinsipp).

Anleggsmidler og langsiktig gjeld

Anleggsmidler omfatter eiendeler bestemt til varig eie og bruk for virksomheten. Anleggsmidler er vurdert til anskaffelseskost. Varige driftsmidler føres opp i balansen og avskrives over driftsmidlets forventede økonomiske levetid. Varige driftsmidler nedskrives til virkelig verdi ved verdifall som forventes ikke å være av forbigående art. Nedskrivninger blir reversert når grunnlaget for nedskrivningen ikke lenger finnes å være til stede.

Inntektsføring

Inntektsføring ved salg av varer skjer på leveringstidspunktet. Tjenester inntektsføres i takt med utførelsen.

Fordringer

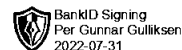
Kundefordringer og andre fordringer føres opp i balansen til pålydende etter fradrag for avsetning til påregnelig tap. Avsetning til påregnelig tap gjøres på grunnlag av en individuell vurdering av de enkelte fordringene. I tillegg gjøres det for øvrige kundefordringer en uspesifisert avsetning for å dekke antatt tap.

Skatt

Skattekostnaden i resultatregnskapet omfatter periodens betalbare skatt som blir utlignet og forfaller til betaling i neste regnskapsår i tillegg til endring i utsatt skatt. Utsatt skatt er beregnet med skattesatsen ved utgangen av regnskapsåret (22 %) på grunnlag av skattereduserende og skatteøkende midlertidige forskjeller som eksisterer mellom regnskapsmessige og skattemessige verdier. I beregningen er det også medtatt skattemessig framførbart underskudd ved regnskapsårets utgang. Skatteøkende og skattereduserende midlertidige forskjeller som reverserer eller kan reversere i samme periode er utlignet og nettoført.



Osp AS



Noter 2021

Note 1 - Andre kortsiktige fordringer, nedskrivning

Posten består av fordring mot Palos Norge AS etter fradrag for nedskrivning. I 2020 konvertert selskapet store deler av denne fordringen til aksjer i Palos Norge AS. I 2021 er det ingen konverteringer. Konverteringsbeløpet utgjør kr 8 358 588 og har følgelig redusert fordringens pålydende. Årets tilbakeførte nedskrivning fra fjoråret er kostnadsført med kr 306 658 mens samlet nedskrivning ved utløpet av regnskapsåret utgjør kr 576 962. Fordringen er i 2020 forrentet med kr 6 425.

Posten består også av fordring på SensCom AS med kr 52.654 som er forskudd på emisjon.

Note 2 - Aksjer, verdijustering og realisasjon


Posten "Annen finansinntekt" innbefatter kun årets gevinst ved realisasjon av markedsbaserte aksjer. Annen finanskostnad består i 2020 kun av realisert tap ved salg av aksjer, i 2021 har selskapet kr 0. Verdijusteringer i 2019 ble reversert i 2021 og urealisert verdiregulering på markedsbaserte aksjer ble kostnadsført med kr 20 001. Bokført post i balansen innbefatter:

Selskap	Kostpris	Bokført verdi
Techstep ASA	482 068	482 068
Palos Norge AS	8 365 869	0
SensCom AS	999 477	999 477
Sum	9 847 414	1 481 545

Ref.note 8 er det meste av fordringen overfor Palos Norge AS konvertert til aksjer. Konverteringsbeløpet beløp seg til kr 8 358 588. Aksjene ble i 2020 i sin helhet nedskrevet på basis av verifiserbare verdier i Palos Norge AS.



Osp AS



Noter 2021

Note 3 - Skattekostnad på ordinært resultat

Spesifikasjon av årets skattegrunnlag:

Resultat før skattekostnader	-31 893
+ Permanente og andre forskjeller	-294 089
+ Endring i midlertidige forskjeller	306 657
= Inntekt	-19 325

Spesifikasjon av årets skattekostnad:

Beregnet skatt av årets resultat	0
= Sum betalbar skatt	0
+/- Endring i utsatt skatt / utsatt skattefordel	0
= Ordinær skattekostnad	0
Skattesats i inntektsåret	22

Betalbar skatt i balansen består av

Sum betalbar skatt	0
= Betalbar skatt i balansen	0

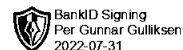
Note 4 - Skattekostnad på ordinært resultat

Utsatt skatt/utsatt skattefordel

	2021	2020
+/- Fordringer/gjeld etter fordringsmodellen	-47 755	-47 755
+ Utestående fordringer	-576 962	-270 304
- Skattem. fremf. underskudd som utlignes	19 325	0
= Grunnlag utsatt skatt	-644 041	-318 059
Utsatt skatt	0	0
Negativt grunnlag utsatt skatt	644 041	318 059
= Grunnlag utsatt skattefordel	644 041	318 059
Utsatt skattefordel	141 689	69 973
Grunnlag ikke bokført utsatt skattefordel	644 041	318 059
Ikke bokført utsatt skattefordel	141 689	69 973
Bokført utsatt skattefordel	0	0



Osp AS



Noter 2021

Note 5 - Aksjekapital

Selskapet har 30000 aksjer hver pålydende kr 1,50, samlet aksjekapital utgjør kr 45 000. Selskapet har kun en aksjeklasse.

Selskapets aksjeeiere eies i sin helhet av styreleder.

Note 6 - Egenkapital

	Aksjekapital	Overkurs	Annen egenkapital	Sum egenkapital
Pr 1.1.	45 000	0	2 993 609	3 038 609
#+Fra årets resultat			0	0
#-Til årets resultat			-31 893	-31 893
#-Avsatt utbytte			0	0
#-Tilleggsutbytte			-350 000	-350 000
#-Ekstraordinært utbytte			0	0
#+/-Andre transaksjoner:	0	0	-350 000	-350 000
Pr 31.12.	45 000	0	2 611 716	2 656 716

Styret anser at selskapets virksomhet med plasseringer i verdipapirer ikke har vært nevneverdig rammet som følge av covid-19.