



## ÅRSREGNSKAPET FOR REGNSKAPSÅRET 2022 - GENERELL INFORMASJON

### Enheten

Organisasjonsnummer:	989 025 953
Organisasjonsform:	Aksjeselskap
Foretaksnavn:	ROUCAS AS
Forretningsadresse:	Durendalveien 1C 1415 OPPEGÅRD

### Regnskapsår

Årsregnskapets periode:	01.01.2022 - 31.12.2022
-------------------------	-------------------------

### Konsern

Morselskap i konsern:	Ja
Konsernregnskap lagt ved:	Nei

### Regnskapsregler

Regler for små foretak benyttet:	Ja
Benyttet ved utarbeidelsen av årsregnskapet til selskapet:	Regnskapslovens alminnelige regler

### Årsregnskapet fastsatt av kompetent organ

Bekreftet av representant for selskapet:	Heitmann Peter Michael
Dato for fastsettelse av årsregnskapet:	20.04.2023

### Grunnlag for avgivelse

År 2022: Årsregnskapet er elektronisk innlevert
År 2021: Tall er hentet fra elektronisk innlevert årsregnskap fra 2022

*Det er ikke krav til at årsregnskapet m.v. som sendes til Regnskapsregisteret er undertegnet. Kontrollen på at dette er utført ligger hos revisor/enhetens øverste organ. Sikkerheten ivaretas ved at innsender har rolle/rettighet for innsending av årsregnskapet via Altinn, og ved at det bekreftes at årsregnskapet er fastsatt av kompetent organ.*

Brønnøysundregistrene, 30.06.2024



### Resultatregnskap

Beløp i: NOK	Note	2022	2021
<b>RESULTATREGNSKAP</b>			
<b>Kostnader</b>			
Lønnskostnad	1		
Annen driftskostnad	1	109 385	195 889
<b>Sum kostnader</b>		<b>109 385</b>	<b>195 889</b>
<b>Driftsresultat</b>		<b>-109 385</b>	<b>-195 889</b>
<b>Finansinntekter og finanskostnader</b>			
Inntekt på investering i datterselskap	2	2 020 000	4 020 000
Annen renteinntekt		13 483	3 154
Annen finansinntekt		32 200	481 251
<b>Sum finansinntekter</b>		<b>2 065 683</b>	<b>4 504 404</b>
Verdireduksjon markedsbaserte omløpsmidler	3	198 913	
Nedskrivning av finansielle eiendeler			410 274
<b>Sum finanskostnader</b>		<b>198 913</b>	<b>410 274</b>
<b>Netto finans</b>		<b>1 866 770</b>	<b>4 094 130</b>
<b>Ordinært resultat før skattekostnad</b>		<b>1 757 385</b>	<b>3 898 241</b>
Skattekostnad på resultat	4		
<b>Ordinært resultat etter skattekostnad</b>		<b>1 757 385</b>	<b>3 898 241</b>
<b>Årsresultat</b>		<b>1 757 385</b>	<b>3 898 241</b>
<b>Årsresultat etter minoritetsinteresser</b>		<b>1 757 385</b>	<b>3 898 241</b>
<b>Totalresultat</b>		<b>1 757 385</b>	<b>3 898 241</b>
<b>Overføringer og disponeringer</b>			
Ordinært utbytte	5	2 000 000	2 000 000
Avsatt til annen egenkapital	5	-242 615	1 898 241
<b>Sum overføringer og disponeringer</b>		<b>1 757 385</b>	<b>3 898 241</b>



## Balanse

Beløp i: NOK	Note	2022	2021
<b>BALANSE - EIENDELER</b>			
<b>Anleggsmidler</b>			
<b>Immaterielle eiendeler</b>			
Utsatt skattefordel	4		
<b>Finansielle anleggsmidler</b>			
Investering i datterselskap	2	3 761 590	3 761 590
Investering i annet foretak i samme konsern	2		
<b>Sum finansielle anleggsmidler</b>		<b>3 761 590</b>	<b>3 761 590</b>
<b>Sum anleggsmidler</b>		<b>3 761 590</b>	<b>3 761 590</b>
<b>Omløpsmidler</b>			
<b>Varer</b>			
<b>Fordringer</b>			
Andre kortsiktige fordringer		470	7 343
Konsernfordringer	2	3 295 932	6 889 154
<b>Sum fordringer</b>		<b>3 296 402</b>	<b>6 896 497</b>
<b>Investeringer</b>			
Aksjer og andeler i foretak i samme konsern	2		
Markedsbaserte aksjer	3	2 229 946	1 536 946
Markedsbaserte obligasjoner	3		
Andre markedsbaserte finansielle instrumenter	3		
<b>Sum investeringer</b>		<b>2 229 946</b>	<b>1 536 946</b>
<b>Bankinnskudd, kontanter og lignende</b>			
Bankinnskudd, kontanter o.l.		383 908	719 427
<b>Sum bankinnskudd, kontanter og lignende</b>		<b>383 908</b>	<b>719 427</b>
<b>Sum omløpsmidler</b>		<b>5 910 256</b>	<b>9 152 870</b>
<b>SUM EIENDELER</b>		<b>9 671 846</b>	<b>12 914 460</b>



## Balanse

Beløp i: NOK	Note	2022	2021
<b>BALANSE - EGENKAPITAL OG GJELD</b>			
<b>Egenkapital</b>			
<b>Innskutt egenkapital</b>			
Aksjekapital	5	100 000	100 000
Overkurs	5	1 366 412	1 366 412
<b>Sum innskutt egenkapital</b>		<b>1 466 412</b>	<b>1 466 412</b>
<b>Opptjent egenkapital</b>			
Annen egenkapital	5	5 754 527	7 997 142
<b>Sum opptjent egenkapital</b>		<b>5 754 527</b>	<b>7 997 142</b>
<b>Sum egenkapital</b>		<b>7 220 939</b>	<b>9 463 554</b>
<b>Gjeld</b>			
<b>Langsiktig gjeld</b>			
Utsatt skatt	4		
<b>Annen langsiktig gjeld</b>			
Øvrig langsiktig gjeld		450 907	1 450 906
<b>Sum annen langsiktig gjeld</b>		<b>450 907</b>	<b>1 450 906</b>
<b>Sum langsiktig gjeld</b>		<b>450 907</b>	<b>1 450 906</b>
<b>Kortsiktig gjeld</b>			
Betalbar skatt	4		
Utbytte		2 000 000	2 000 000
<b>Sum kortsiktig gjeld</b>		<b>2 000 000</b>	<b>2 000 000</b>
<b>Sum gjeld</b>		<b>2 450 907</b>	<b>3 450 906</b>
<b>SUM EGENKAPITAL OG GJELD</b>		<b>9 671 846</b>	<b>12 914 460</b>



## Brønnøysundregistrene

### ÅRSREGNSKAP FOR REGNSKAPSÅRET 2022 - GENERELL INFORMASJON

Journalnummer: 2023 374018

#### Enheten

Organisasjonsnummer: 989 025 953  
Organisasjonsform: Aksjeselskap  
Foretaksnavn: ROUCAS AS  
Forretningsadresse: Durendalveien 1C  
1415 OPPEGÅRD

#### Regnskapsår

Årsregnskapets periode: 01.01.2022 - 31.12.2022

#### Konsern

Morselskap i konsern: Ja  
Konsernregnskap lagt ved: Nei

#### Regnskapsregler

Regler for små foretak benyttet: Ja  
Benyttet ved utarbeidelsen av  
årsregnskapet til selskapet: Regnskapslovens alminnelige regler

#### Årsregnskapet fastsatt av kompetent organ

Bekreftet av representant for selskapet: Heitmann Peter Michael  
Dato for fastsettelse av årsregnskapet: 20.04.2023

#### Revisjon

Årsregnskapet er utarbeidet av ekstern  
autorisert regnskapsfører: Ja  
Ekstern autorisert regnskapsfører har i  
løpet av regnskapsåret bistått ved den  
løpende regnskapsføringen eller utført  
andre tjenester for selskapet enn å  
utarbeide årsregnskapet: Ja

#### Grunnlag for avgivelse

År 2022: Årsregnskap er elektronisk innlevert.  
År 2021: Tall er hentet fra elektronisk innlevert årsregnskap fra 2022.

*Det er ikke krav til at årsregnskapet m.v. som sendes til Regnskapsregisteret er undertegnet. Kontrollen på at dette er utført ligger hos revisor/enhetens øverste organ. Sikkerheten ivaretas ved at innsender har rolle/rettighet for innsending av årsregnskapet via Altinn, og ved at det bekreftes at årsregnskapet er fastsatt av kompetent organ.*

Brønnøysundregistrene, 11.05.2023

---

Brønnøysundregistrene  
Postadresse: Postboks 900, 8910 Brønnøysund  
Telefon: 75 00 75 00  
E-post: firmapost@brreg.no Internett: www.brreg.no  
Organisasjonsnummer: 974 760 673



Organisasjonsnr: 989 025 953  
ROUCAS AS

## RESULTATREGNSKAP

Beløp i: NOK	Note	2022	2021
<b>RESULTATREGNSKAP</b>			
<b>Kostnader</b>			
Lønnskostnad	1		
Annen driftskostnad	1	109 385	195 889
<b>Sum kostnader</b>		<b>109 385</b>	<b>195 889</b>
<b>Driftsresultat</b>		<b>-109 385</b>	<b>-195 889</b>
<b>Finansinntekter og finanskostnader</b>			
Inntekt på investering i datterselskap	2	2 020 000	4 020 000
Annen renteinntekt		13 483	3 154
Annen finansinntekt		32 200	481 251
<b>Sum finansinntekter</b>		<b>2 065 683</b>	<b>4 504 404</b>
Verdireduksjon markedsbaserte omløpsmidler	3	198 913	
Nedskrivning av finansielle eiendeler			410 274
<b>Sum finanskostnader</b>		<b>198 913</b>	<b>410 274</b>
<b>Netto finans</b>		<b>1 866 770</b>	<b>4 094 130</b>
<b>Ordinært resultat før skattekostnad</b>		<b>1 757 385</b>	<b>3 898 241</b>
Skattekostnad på resultat	4		
<b>Ordinært resultat etter skattekostnad</b>		<b>1 757 385</b>	<b>3 898 241</b>
<b>Årsresultat</b>		<b>1 757 385</b>	<b>3 898 241</b>
<b>Årsresultat etter minoritetsinteresser</b>		<b>1 757 385</b>	<b>3 898 241</b>
<b>Totalresultat</b>		<b>1 757 385</b>	<b>3 898 241</b>
<b>Overføringer og disponeringer</b>			
Ordinært utbytte	5	2 000 000	2 000 000
Avsatt til annen egenkapital	5	-242 615	1 898 241
<b>Sum overføringer og disponeringer</b>		<b>1 757 385</b>	<b>3 898 241</b>



Organisasjonsnr: 989 025 953  
ROUCAS AS

## BALANSE

**Beløp i: NOK** **Note** **2022** **2021**

### BALANSE - EIENDELER

#### Anleggsmidler

##### Immaterielle eiendeler

Utsatt skattefordel 4

##### Finansielle anleggsmidler

Investering i datterselskap 2 3 761 590 3 761 590

Investering i annet foretak i samme konsern 2

**Sum finansielle anleggsmidler 3 761 590 3 761 590**

**Sum anleggsmidler 3 761 590 3 761 590**

#### Omløpsmidler

##### Varer

##### Fordringer

Andre kortsiktige fordringer 470 7 343

Konsernfordringer 2 3 295 932 6 889 154

**Sum fordringer 3 296 402 6 896 497**

##### Investeringer

Aksjer og andeler i foretak i samme konsern 2 2 229 946 1 536 946

Markedsbaserte aksjer 3

Markedsbaserte obligasjoner 3

Andre markedsbaserte finansielle instrumenter 3

**Sum investeringer 2 229 946 1 536 946**

##### Bankinnskudd, kontanter og lignende

Bankinnskudd, kontanter o. l. 383 908 719 427

**Sum bankinnskudd, kontanter og lignende 383 908 719 427**

**Sum omløpsmidler 5 910 256 9 152 870**

**SUM EIENDELER 9 671 846 12 914 460**

### BALANSE - EGENKAPITAL OG GJELD

#### Egenkapital

Innskutt egenkapital



Aksjekapital	5	100 000	100 000
Overkurs	5	1 366 412	1 366 412
<b>Sum innskutt egenkapital</b>		<b>1 466 412</b>	<b>1 466 412</b>
<b>Opptjent egenkapital</b>			
Annen egenkapital	5	5 754 527	7 997 142
<b>Sum opptjent egenkapital</b>		<b>5 754 527</b>	<b>7 997 142</b>
<b>Sum egenkapital</b>		<b>7 220 939</b>	<b>9 463 554</b>
<b>Gjeld</b>			
<b>Langsiktig gjeld</b>			
Utsatt skatt	4		
<b>Annen langsiktig gjeld</b>			
Øvrig langsiktig gjeld		450 907	1 450 906
<b>Sum annen langsiktig gjeld</b>		<b>450 907</b>	<b>1 450 906</b>
<b>Sum langsiktig gjeld</b>		<b>450 907</b>	<b>1 450 906</b>
<b>Kortsiktig gjeld</b>			
Betalbar skatt	4		
Utbytte		2 000 000	2 000 000
<b>Sum kortsiktig gjeld</b>		<b>2 000 000</b>	<b>2 000 000</b>
<b>Sum gjeld</b>		<b>2 450 907</b>	<b>3 450 906</b>
<b>SUM EGENKAPITAL OG GJELD</b>		<b>9 671 846</b>	<b>12 914 460</b>



Organisasjonsnr: 989 025 953  
ROUCAS AS

NOTEOPPLYSNINGER - SELSKAP - alle poster oppgitt i hele tall

## Note

Antall årsverk i regnskapsåret  
0.00

Sum Beløp

Balanseført verdi 31.12. Varige driftsmidler Immaterielle eiend.

## Konsernregnskap

Morselskapet sitt navn

Forretningskontor for morselskapet

## Begrunnelse for at datterselskap er utelatt fra konsolideringen

Samlet beløp - tilknyttet selskap Årets Fjorårets

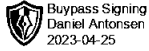
Samlet beløp - foretak i samme konsern Årets Fjorårets

Samlet beløp - foretak i samme konsern Årets Fjorårets

Samlet beløp - felles kontrollert virksomhet Årets Fjorårets

Pantstillelse Beløp

Beholdning av egne aksjer Antall Pålydende Andel av aksjek.



Buypass Signing  
Daniel Antonsen  
2023-04-25



## SOLHØI REVISJON AS

Medlemmer av Den  
norske Revisorforening  
Autorisert regnskaps-  
førerselskap

Registrert i Foretaksregisteret  
NO 952 011 677 MVA  
Bankgiro 6129.05.44644  
Hjemmeside: [www.solhoi.no](http://www.solhoi.no)

UAVHENGIG REVISORS BERETNING  
Til generalforsamlingen i Roucas AS

### Uttalelse om revisjonen av årsregnskapet

#### Konklusjon

Vi har revidert årsregnskapet for Roucas AS som viser et overskudd på kr 1 757 385. Årsregnskapet består av balanse per 31. desember 2022, resultatregnskap for regnskapsåret avsluttet per denne datoen og noter til årsregnskapet, herunder et sammendrag av viktige regnskapsprinsipper.

Etter vår mening

- oppfyller årsregnskapet gjeldende lovkrav, og
- gir årsregnskapet et rettviseende bilde av selskapets finansielle stilling per 31. desember 2022 og av dets resultater for regnskapsåret avsluttet per denne datoen i samsvar med regnskapslovens regler og god regnskapsskikk i Norge.

#### Grunnlag for konklusjonen

Vi har gjennomført revisjonen i samsvar med International Standards on Auditing (ISA-ene). Våre oppgaver og plikter i henhold til disse standardene er beskrevet nedenfor under Revisors oppgaver og plikter ved revisjonen av årsregnskapet. Vi er uavhengige av selskapet i samsvar med kravene i relevante lover og forskrifter i Norge og International Code of Ethics for Professional Accountants (inkludert internasjonale uavhengighetsstandarder) utstedt av International Ethics Standards Board for Accountants (IESBA-reglene), og vi har overholdt våre øvrige etiske forpliktelser i samsvar med disse kravene. Innhentet revisjonsbevis er etter vår vurdering tilstrekkelig og hensiktsmessig som grunnlag for vår konklusjon.

#### Styrets ansvar for årsregnskapet

Styret (ledelsen) er ansvarlig for å utarbeide årsregnskapet og for at det gir et rettviseende bilde i samsvar med regnskapslovens regler og god regnskapsskikk i Norge. Ledelsen er også ansvarlig for slik intern kontroll som den finner nødvendig for å kunne utarbeide et årsregnskap som ikke inneholder vesentlig feilinformasjon, verken som følge av misligheter eller utilsiktede feil.

Ved utarbeidelsen av årsregnskapet må ledelsen ta standpunkt til selskapets evne til fortsatt drift og opplyse om forhold av betydning for fortsatt drift. Forutsetningen om fortsatt drift skal legges til grunn for årsregnskapet så lenge det ikke er sannsynlig at virksomheten vil bli avvirket.



Solhøi Revisjon AS · Hundskinnveien 98, 1711 Sarpsborg · E-post: [post@solhoi.no](mailto:post@solhoi.no) · Tlf: +47 69 13 83 33



**SOLHØI REVISJON AS**

Side 2

## *Revisors oppgaver og plikter ved revisjonen av årsregnskapet*

Vårt mål er å oppnå betryggende sikkerhet for at årsregnskapet som helhet ikke inneholder vesentlig feilinformasjon, verken som følge av misligheter eller utilsiktede feil, og å avgi en revisjonsberetning som inneholder vår konklusjon. Betryggende sikkerhet er en høy grad av sikkerhet, men ingen garanti for at en revisjon utført i samsvar med ISA-ene, alltid vil avdekke vesentlig feilinformasjon. Feilinformasjon kan oppstå som følge av misligheter eller utilsiktede feil. Feilinformasjon er å anse som vesentlig dersom den enkeltvis eller samlet med rimelighet kan forventes å påvirke de økonomiske beslutningene som brukerne foretar på grunnlag av årsregnskapet.

For revisors oppgaver og plikter se: <https://revisorforeningen.no/om-revisjon/revisjonsberetning-revisors-oppgaver-og-plikter/>

Sarpsborg, 25. april 2023  
Solhøi Revisjon AS

*Signert elektronisk*

Daniel Antonsen  
Statsautorisert revisor



---

Solhøi Revisjon AS · Hundskinnveien 98, 1711 Sarpsborg · E-post: post@solhoi.no · Tlf: +47 69 13 83 33



# Årsregnskap 2022

## Roucas AS

Resultatregnskap  
Balanse  
Noter  
Revisjonsberetning

Org.nr.: 989 025 953



## Resultatregnskap

### Roucas AS

Driftsinntekter og driftskostnader	Note	2022	2021
Annen driftskostnad	1	109 385	195 889
<b>Sum driftskostnader</b>		<b>109 385</b>	<b>195 889</b>
<b>Driftsresultat</b>		<b>-109 385</b>	<b>-195 889</b>
<b>Finansinntekter og finanskostnader</b>			
Inntekt på investering i datterselskap	2	2 020 000	4 020 000
Annen renteinntekt		13 483	3 154
Annen finansinntekt		32 200	481 251
Verdireduksjon markedsbaserte omløpsmidler	3	198 913	0
Nedskrivning av finansielle eiendeler		0	410 274
<b>Resultat av finansposter</b>		<b>1 866 770</b>	<b>4 094 130</b>
<b>Resultat før skattekostnad</b>		<b>1 757 385</b>	<b>3 898 241</b>
Skattekostnad på resultat	4	0	0
<b>Årsresultat</b>		<b>1 757 385</b>	<b>3 898 241</b>
<b>Overføringer</b>			
Avsatt til utbytte	5	2 000 000	2 000 000
Avsatt til annen egenkapital	5	-242 615	1 898 241
<b>Sum overføringer</b>		<b>1 757 385</b>	<b>3 898 241</b>



## Balanse

### Roucas AS

Eiendeler	Note	2022	2021
<b>Anleggsmidler</b>			
<b>Finansielle anleggsmidler</b>			
Investeringer i datterselskap	2	3 761 590	3 761 590
<b>Sum finansielle anleggsmidler</b>		<b>3 761 590</b>	<b>3 761 590</b>
<b>Sum anleggsmidler</b>		<b>3 761 590</b>	<b>3 761 590</b>
<b>Omløpsmidler</b>			
<b>Fordringer</b>			
Andre kortsiktige fordringer		470	7 343
Konsernfordringer	2	3 295 932	6 889 154
<b>Sum fordringer</b>		<b>3 296 402</b>	<b>6 896 497</b>
<b>Investeringer</b>			
Markedsbaserte aksjer	3	2 229 946	1 536 946
<b>Sum investeringer</b>		<b>2 229 946</b>	<b>1 536 946</b>
Bankinnskudd, kontanter o.l.		383 908	719 427
<b>Sum omløpsmidler</b>		<b>5 910 256</b>	<b>9 152 870</b>
<b>Sum eiendeler</b>		<b>9 671 846</b>	<b>12 914 460</b>



## Balanse

### Roucas AS

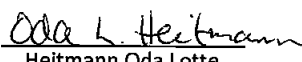
Egenkapital og gjeld	Note	2022	2021
<b>Egenkapital</b>			
<b>Innskutt egenkapital</b>			
Aksjekapital	5	100 000	100 000
Overkurs	5	1 366 412	1 366 412
<b>Sum innskutt egenkapital</b>		<b>1 466 412</b>	<b>1 466 412</b>
<b>Opptjent egenkapital</b>			
Annen egenkapital	5	5 754 527	7 997 142
<b>Sum opptjent egenkapital</b>		<b>5 754 527</b>	<b>7 997 142</b>
<b>Sum egenkapital</b>		<b>7 220 939</b>	<b>9 463 554</b>
<b>Gjeld</b>			
<b>Annen langsiktig gjeld</b>			
Øvrig langsiktig gjeld		450 907	1 450 906
<b>Sum annen langsiktig gjeld</b>		<b>450 907</b>	<b>1 450 906</b>
<b>Kortsiktig gjeld</b>			
Utbytte		2 000 000	2 000 000
<b>Sum kortsiktig gjeld</b>		<b>2 000 000</b>	<b>2 000 000</b>
<b>Sum gjeld</b>		<b>2 450 907</b>	<b>3 450 906</b>
<b>Sum egenkapital og gjeld</b>		<b>9 671 846</b>	<b>12 914 460</b>


Drøbak, 20.04.2023  
Styret i Roucas AS


  
Heitmann Peter Michael  
styreleder

  
Heitmann Christine  
styremedlem

  
Caroline Haraldsen Heitmann  
styremedlem

  
Heitmann Oda Lotte  
styremedlem

  
Peter Michael Aarbakke Heitmann  
styremedlem

  
Kristin Elise Brandal Heitmann  
styremedlem



## Regnskapsprinsipper

Årsregnskapet er satt opp i samsvar med regnskapsloven og NRS 8 - God regnskapsskikk for små foretak.

### Skatt

Skattekostnaden i resultatregnskapet omfatter både periodens betalbare skatt og endring i utsatt skatt. Utsatt skatt er beregnet med 22 % på grunnlag av de midlertidige forskjeller som eksisterer mellom regnskapsmessige og skattemessige verdier, samt ligningsmessig underskudd til fremføring ved utgangen av regnskapsåret. Skatteøkende og skattereduserende midlertidige forskjeller som reverserer eller kan reverseres i samme periode er utlignet og nettoført.

### Klassifisering og vurdering av omløpsmidler

Omløpsmidler og kortsiktig gjeld omfatter normalt poster som forfaller til betaling innen ett år etter balansedagen, samt poster som knytter seg til varekretsløpet. Omløpsmidler vurderes til laveste verdi av anskaffelseskost og virkelig verdi.

Markedsbaserte aksjer verdsettes på portefølje nivå til anskaffelseskost og nedskrives til virkelig verdi, om virkelig verdi er lavere enn anskaffelseskost.

### Aksjer i datterselskap

Datterselskap vurderes etter kostmetoden i selskapsregnskapet. Investeringen er vurdert til anskaffelseskost for aksjene med mindre nedskrivning har vært nødvendig. Det er foretatt nedskrivning til virkelig verdi når verdifall skyldes årsaker som ikke kan forventes å være forbigående og det må anses nødvendig etter god regnskapsskikk. Nedskrivninger er reversert når grunnlaget for nedskrivning ikke lenger er til stede.

Utbytte, konsernbidrag og andre utdelinger fra datterselskap er inntektsført samme år som det er avsatt i givers regnskap. Overstiger utbytte / konsernbidraget andelen av opptjent resultat etter anskaffelsestidspunktet, representerer den overskytende del tilbakebetaling av investert kapital, og utdelingene er fratrukket investeringens verdi i balansen til morselskapet.

### Fordringer

Kundefordringer og andre fordringer oppføres til pålydende etter fradrag for avsetning til forventet tap. Avsetning til tap gjøres på grunnlag av en individuell vurdering av de enkelte fordringene.

## Note 1 Lønnskostnader og antall årsverk

Selskapet har i 2022 sysselsatt 0 årsverk og har ingen lønnskostnader.



## Note 2 Datterselskap, TS og FKV

	Eier- andel	Egenkapital	Resultat
Heitmann Marin AS	100%	10 851 320	4 184 184
H Heitmann & Son AS	50,5%	20 680 963	2 757 767

EK og resultat for datterselskaper presentert ovenfor er fra 2021, regnskap ikke avlagt for 2022.

Roucas AS har inntektsført utbytte fra H Heitmann & Son AS med kr 2 020 000.

Selskapets fordring relaterer seg til fordring på H Heitmann & Son AS med kr 2 020 000,- og Heitmann Marin AS med kr 1 275 932,-.

Fordringene stammer fra tidligere og inneværende års utbytter.

## Note 3 Markedsbaserte verdipapirer

	Anskaffelses- kost	Markeds- verdi	Balanseført verdi
Markedsbaserte aksjer	2 839 385	2 229 946	2 229 946

Selskapets markedsbaserte aksjer vurderes på portefølje og er verdsatt til anskaffelseskost. Porteføljen nedskrives til virkelig verdi, dersom denne verdien er lavere enn anskaffelseskost. Virkelig verdi er fastsatt i henhold til kursverdien som er observerbar i markedet på balansedagen.

Bokført verdi 31.12.2022: Kr 2 229 946,-.

Per 31.12.2022 er porteføljen totalt nedskrevet med kr 609 439,-.



## Note 4 Skatt

<b>Årets skattekostnad</b>	<b>2022</b>	<b>2021</b>
Resultatført skatt på ordinært resultat:		
Betalbar skatt	0	0
Endring i utsatt skattefordel	0	0
<b>Skattekostnad ordinært resultat</b>	<b>0</b>	<b>0</b>
Skattepliktig inntekt:		
Resultat før skatt	1 757 385	3 898 241
Permanente forskjeller	-1 782 021	-3 926 160
<b>Skattepliktig inntekt</b>	<b>-24 636</b>	<b>-27 920</b>
Betalbar skatt i balansen:		
Betalbar skatt på årets resultat	0	0
<b>Sum betalbar skatt i balansen</b>	<b>0</b>	<b>0</b>

Skatteeffekten av midlertidige forskjeller og underskudd til fremføring som har gitt opphav til utsatt skatt og utsatte skattefordeler, spesifisert på typer av midlertidige forskjeller

	<b>2022</b>	<b>2021</b>	<b>Endring</b>
Inntektsført avsatt utbytte	60 600	60 600	0
Akkumulert fremførbart underskudd	-86 861	-62 226	24 636
Inngår ikke i beregningen av utsatt skatt	26 261	1 626	-24 636
<b>Utsatt skattefordel (22 %)</b>	<b>0</b>	<b>0</b>	<b>0</b>

I henhold til God regnskapsskikk for små foretak balanseføres ikke utsatt skattefordel.

## Note 5 Egenkapital

	<b>Aksjekapital</b>	<b>Overkurs</b>	<b>Annen egenkapital</b>	<b>Sum egenkapital</b>
Pr. 31.12.2021	100 000	1 366 412	7 997 142	9 463 554
Årets resultat			1 757 385	1 757 385
Avsatt utbytte 2022			-2 000 000	-2 000 000
Tilleggsutbytte 2021			-2 000 000	-2 000 000
<b>Pr 31.12.2022</b>	<b>100 000</b>	<b>1 366 412</b>	<b>5 754 527</b>	<b>7 220 939</b>

Tilleggsutbytte 2021, var ikke medtatt på regnskapet for 2021 og er korrigert i årsregnskapet for 2022.