



ÅRSREGNSKAPET FOR REGNSKAPSÅRET 2021 - GENERELL INFORMASJON

Enheten

Organisasjonsnummer: 924 801 026
Organisasjonsform: Aksjeselskap
Foretaksnavn: BENESTAD SOLUTIONS AS
Forretningsadresse: Joseph Kellers vei 20
3408 TRANBY

Regnskapsår

Årsregnskapets periode: 01.01.2021 - 31.12.2021

Konsern

Morselskap i konsern: Nei

Regnskapsregler

Regler for små foretak benyttet: Nei
Benyttet ved utarbeidelsen av årsregnskapet til selskapet: Regnskapslovens alminnelige regler

Årsregnskapet fastsatt av kompetent organ

Bekreftet av representant for selskapet: Elisabeth Bodin
Dato for fastsettelse av årsregnskapet: 06.05.2022

Grunnlag for avgivelse

År 2021: Årsregnskapet er elektronisk innlevert
År 2020: Tall er hentet fra elektronisk innlevert årsregnskap fra 2021

Det er ikke krav til at årsregnskapet m.v. som sendes til Regnskapsregisteret er undertegnet. Kontrollen på at dette er utført ligger hos revisor/enhetens øverste organ. Sikkerheten ivaretas ved at innsender har rolle/rettighet for innsending av årsregnskapet via Altinn, og ved at det bekreftes at årsregnskapet er fastsatt av kompetent organ.

Brønnøysundregistrene, 27.07.2023



Resultatregnskap

Beløp i: NOK	Note	2021	2020
RESULTATREGNSKAP			
Inntekter			
Salgsinntekt	11	115 309 828	137 376 684
Sum inntekter		115 309 828	137 376 684
Kostnader			
Varekostnad		34 598 931	43 784 751
Lønnskostnad m.m.	3	32 174 877	33 437 670
Avskrivning på varige driftsmidler	4, 5	2 212 166	2 862 508
Nedskrivning av varige driftsmidler og immaterielle eiendeler	4, 5		221 122
Annen driftskostnad	3, 12	24 252 523	23 780 388
Sum kostnader		93 238 497	104 086 439
Driftsresultat		22 071 331	33 290 245
Finansinntekter og finanskostnader			
Annen renteinntekt		94 039	120 685
Annen finansinntekt		182 424	138 380
Sum finansinntekter		276 464	259 064
Annen rentekostnad		3 485	136
Annen finanskostnad		183 954	106 267
Sum finanskostnader		187 439	106 403
Netto finans		89 025	152 662
Ordinært resultat før skattekostnad		22 160 355	33 442 907
Skattekostnad på ordinært resultat	6	4 899 479	7 369 278
Ordinært resultat etter skattekostnad		17 260 876	26 073 629
Årsresultat		17 260 876	26 073 629
Årsresultat etter minoritetsinteresser		17 260 876	26 073 629
Totalresultat		17 260 876	26 073 629



Resultatregnskap

Beløp i: NOK	Note	2021	2020
Overføringer og disponeringer			
Konsernbidrag	7	16 760 946	28 044 000
Overført til annen egenkapital	7	499 930	-1 970 371
Sum overføringer og disponeringer		17 260 876	26 073 629



Balanse

Beløp i: NOK	Note	2021	2020
BALANSE - EIENDELER			
Anleggsmidler			
Immaterielle eiendeler			
Forskning og utvikling	5	1 364 462	1 390 903
Utsatt skattefordel	6		23 300
Goodwill	5		
Sum immaterielle eiendeler		1 364 462	1 414 203
Varige driftsmidler			
Maskiner, inventar o.l	4	16 345 621	6 699 445
Sum varige driftsmidler		16 345 621	6 699 445
Finansielle anleggsmidler			
Lån til tilknyttet selskap og felles kontrollert virksomhet	2		
Sum anleggsmidler		17 710 083	8 113 648
Omløpsmidler			
Varer			
Sum varer	9	21 910 683	22 203 570
Fordringer			
Kundefordringer	2	19 946 876	22 161 507
Andre kortsiktige fordringer		1 726 861	3 065 313
Sum fordringer		21 673 736	25 226 820
Bankinnskudd, kontanter og lignende			
Bankinnskudd	10	46 354 580	55 116 702
Sum bankinnskudd, kontanter og lignende		46 354 580	55 116 702
Sum omløpsmidler		89 938 999	102 547 092
SUM EIENDELER		107 649 082	110 660 740

BALANSE - EGENKAPITAL OG GJELD



Balanse

Beløp i: NOK	Note	2021	2020
Egenkapital			
Innskutt egenkapital			
Aksjekapital (50 aksjer á kr 2 000)	1, 7	100 000	100 000
Overkurs	7	200 000	200 000
Sum innskutt egenkapital	7	300 000	300 000
Opptjent egenkapital			
Annen egenkapital	7	53 731 222	53 229 290
Udisponert resultat			
Sum opptjent egenkapital		53 731 222	53 229 290
Sum egenkapital		54 031 222	53 529 290
Gjeld			
Langsiktig gjeld			
Utsatt skatt	6	148 803	
Sum avsetninger for forpliktelser		148 803	
Annen langsiktig gjeld			
Sum langsiktig gjeld		148 803	0
Kortsiktig gjeld			
Leverandørgjeld	2	5 078 692	7 489 317
Skyldige offentlige avgifter		2 851 916	2 345 138
Kortsiktig konserngjeld	2, 2	21 488 392	35 953 635
Annen kortsiktig gjeld	8	24 050 056	11 343 360
Sum kortsiktig gjeld		53 469 057	57 131 450
Sum gjeld		53 617 860	57 131 450
SUM EGENKAPITAL OG GJELD		107 649 082	110 660 740



Årsregnskap 2021 Benestad Solutions AS

Org.nr.: 924 801 026



Benestad Solutions AS

RESULTATREGNSKAP 1.1 - 31.12	Note	2021	2020
DRIFTSINNTEKTER OG DRIFTSKOSTNADER			
Salgsinntekt	11	115 309 828	137 376 684
Sum driftsinntekter		115 309 828	137 376 684
Varekostnad		34 598 931	43 784 751
Lønnskostnad m.m.	3	32 174 877	33 437 670
Avskrivning på varige driftsmidler	4, 5	2 212 166	2 862 508
Nedskrivning av varige driftsmidler	4, 5	0	221 122
Annen driftskostnad	3, 12	24 252 523	23 780 388
Sum driftskostnader		93 238 497	104 086 439
DRIFTSRESULTAT		22 071 331	33 290 245
FINANSINNTEKTER OG FINANSKOSTNADER			
Renteinntekt		94 039	120 685
Annen finansinntekt		182 424	138 380
Rentekostnad		3 485	136
Annen finanskostnad		183 954	106 267
Resultat av finansposter		89 025	152 662
ORDINÆRT RESULTAT FØR SKATTEKOSTNAD		22 160 355	33 442 907
Skattekostnad på ordinært resultat	6	4 899 479	7 369 278
ÅRSOVERSKUDD		17 260 876	26 073 629
OVERFØRINGER			
Avsatt konsernbidrag etter skatt	7	16 760 946	28 044 000
Overført til annen egenkapital	7	499 930	-1 970 371
Sum		17 260 876	26 073 629



Benestad Solutions AS

BALANSE PR 31.12.	Note	2021	2020
EIENDELER			
ANLEGGSMIDLER			
Immaterielle eiendeler:			
Forskning og utvikling	5	1 364 462	1 390 903
Utsatt skattefordel	6	0	23 300
Sum immaterielle eiendeler		1 364 462	1 414 203
Varige driftsmidler:			
Maskiner, inventar o.l	4	16 345 621	6 699 445
Sum varige driftsmidler		16 345 621	6 699 445
Sum anleggsmidler		17 710 083	8 113 648
OMLØPSMIDLER			
Varebeholdning	9	21 910 683	22 203 570
Fordringer:			
Kundefordringer	2	19 946 876	22 161 507
Andre kortsiktige fordringer		1 726 861	3 065 313
Sum fordringer		21 673 736	25 226 820
Bankinnskudd	10	46 354 580	55 116 702
Sum omløpsmidler		89 938 999	102 547 092
SUM EIENDELER		107 649 082	110 660 740



Benestad Solutions AS

BALANSE PR. 31.12.	Note	2021	2020
EGENKAPITAL OG GJELD			
EGENKAPITAL			
Innskutt egenkapital:			
Aksjekapital (50 aksjer á kr 2 000)	1, 7	100 000	100 000
Overkurs	7	200 000	200 000
Sum innskutt egenkapital	7	300 000	300 000
Opptjent egenkapital:			
Annen egenkapital	7	53 731 222	53 229 290
Sum opptjent egenkapital		53 731 222	53 229 290
Sum egenkapital		54 031 222	53 529 290
GJELD			
Utsatt skatt	6	148 803	0
Sum avsetning for forpliktelser		148 803	0
Kortsiktig gjeld:			
Leverandørgjeld	2	5 078 692	7 489 317
Skyldige offentlige avgifter		2 851 916	2 345 138
Gjeld konsernselskap (konsernbidrag)	2	21 488 392	35 953 635
Annen kortsiktig gjeld	8	24 050 056	11 343 360
Sum kortsiktig gjeld		53 469 057	57 131 450
Sum gjeld		53 617 860	57 131 450
SUM EGENKAPITAL OG GJELD		107 649 082	110 660 740

Tranby, 06.05.2022

I styret for Benestad Solutions AS

Maria Jose De Jesus Peralta
styreleder

Vigleik Sexe
nestleder

John Mark Macleod
styremedlem

Snorre Martin Larsen
styremedlem

Jo Stryse Knudsen
daglig leder



Benestad Solutions AS

KONTANTSTRØMANALYSE

	2021	2020
Kontantstrømmer fra operasjonelle aktiviteter		
Resultat før skattekostnad	22 160 355	33 442 907
Ordinære avskrivninger	2 212 166	2 862 508
Nedskrivning anleggsmidler	0	221 122
Endring i varelager	292 887	7 308 702
Endring i kundefordringer	2 214 631	-842 555
Endring i leverandørgjeld	-2 410 625	624 156
Endring i andre tidsavgrensningsposter	14 553 999	-2 684 568
Netto kontantstrøm fra operasjonelle aktiviteter	39 023 414	40 932 271
Kontantstrømmer fra investeringsaktiviteter		
Utbetalinger ved kjøp av varige driftsmidler	-11 186 090	-2 179 966
Finansiering av immaterielle eiendeler	-645 810	-255 725
Netto kontantstrøm fra investeringsaktiviteter	-11 831 900	-2 435 692
Kontantstrømmer fra finansieringsaktiviteter		
Utbetalinger av konsernbidrag	35 953 635	1 530 857
Netto kontantstrøm fra finansieringsaktiviteter	-35 953 635	-1 530 857
Netto endring i kontanter og kontantekvivalenter	-8 762 122	36 965 723
Beh. av kont. og kontantekvivalenter ved per. begynnelse	55 116 702	18 150 979
Beh. av kont. og kontantekvivalenter ved per. slutt	46 354 580	55 116 702



Benestad Solutions AS

924 801 026

Regnskapsprinsipper

Årsregnskapet er satt opp i samsvar med regnskapslovens bestemmelser og god regnskapsskikk.

Bruk av estimater

I utarbeidelse av årsregnskapet har man brukt estimater og forutsetninger som har påvirket resultatregnskapet og verdsettelsen av eiendeler og gjeld, samt usikre eiendeler og forpliktelser på balansedagen i henhold til god regnskapsskikk.

Valuta

Transaksjoner i utenlandsk valuta omregnes til kursen på transaksjonstidspunktet. Pengeposter i utenlandsk valuta omregnes til norske kroner ved å benytte balansedagens kurs. Ikke-pengeposter som måles til virkelig verdi uttrykt i utenlandsk valuta, omregnes til valutakursen fastsatt på måletidspunktet. Valutakursendringer resultatføres løpende i regnskapsperioden. Valutakursendringer knyttet til inntekter og driftskostnader føres over driftsresultat, andre valutakursendringer føres som andre finansposter.

Inntekter

Inntektsføring skjer etter opptjeningsprinsippet som normalt vil være leveringstidspunktet ved salg av varer. Tjenester inntektsføres etter hvert som de leveres.

Skatt

Skattekostnaden i resultatregnskapet omfatter både periodens betalbare skatt og endring i utsatt skatt. Utsatt skatt er beregnet med 22% på grunnlag av de midlertidige forskjeller som eksisterer mellom regnskapsmessige og skattemessige verdier, samt ligningsmessig underskudd til fremføring ved utgangen av regnskapsåret. Skatteøkende og skattereduserende midlertidige forskjeller som reverserer eller kan reverseres i samme periode er utlignet og nettoført. Netto utsatt skattefordel balanseføres i den grad det er sannsynlig at denne kan bli utnyttet.

Leasing og operasjonelle leieavtaler

Det skilles mellom finansiell og operasjonell leasing. Driftsmidler finansiert ved finansiell leasing er regnskapsmessig klassifisert under varige driftsmidler. Motposten er medtatt som langsiktig gjeld. Leiebeløp fordeles mellom rentekostnad og avdrag på gjelden.

Operasjonell leasing kostnadsføres som driftskostnad basert på fakturert leasingleie.

Klassifisering og vurdering av anleggsmidler

Anleggsmidler omfatter eiendeler bestemt til varig eie og bruk. Anleggsmidler er vurdert til anskaffelseskost, fratrukket avskrivninger og nedskrivninger.

Varige driftsmidler balanseføres og avskrives over driftsmidlets økonomiske levetid. Vesentlige driftsmidler som består av flere betydelige komponenter med ulik levetid er dekomponert med ulik avskrivningstid for de ulike komponentene. Direkte vedlikehold av driftsmidler kostnadsføres løpende under driftskostnader, mens påkostninger eller forbedringer tillegges driftsmidlets kostpris og avskrives i takt med driftsmidlet. Varige driftsmidler nedskrives til gjenvinnbart beløp ved verdifall som forventes ikke å være forbigående. Gjenvinnbart beløp er det høyeste av netto salgsverdi og verdi i bruk. Bruksverdi er nåverdi av fremtidige kontantstrømmer knyttet til eiendelen. Nedskrivningen reverseres når grunnlaget for nedskrivningen ikke lenger er til stede.

Klassifisering og vurdering av omløpsmidler

Omløpsmidler og kortsiktig gjeld omfatter normalt poster som forfaller til betaling innen ett år etter balansedagen, samt poster som knytter seg til varekretsløpet. Omløpsmidler vurderes til laveste verdi av



Benestad Solutions AS

924 801 026

anskaffelseskost og virkelig verdi. Kortsiktig gjeld balanseføres til nominelt beløp på transaksjonstidspunktet.

Forskning og utvikling

Utgifter til forskning og utvikling balanseføres i den grad man kan identifisere en fremtidig økonomisk fordel knyttet til utvikling av en identifiserbar immaterielle eiendel og hvor anskaffelseskostnaden kan måles pålitelig. I motsatt fall kostnadsføres slike utgifter løpende. Balanseført utvikling avskrives lineært over økonomisk levetid.

Varer

Varer er vurdert til det laveste av anskaffelseskost og netto salgsverdi. Netto salgsverdi er estimert salgspris ved ordinær drift etter fradrag for beregnede nødvendige utgifter for gjennomføring av salget. Egentilvirkede ferdig varer og varer under tilvirkning vurderes til full tilvirkningskost. Anskaffelseskost vurderes til standardkost. Det foretas nedskrivning for påregnelig ukurans.

Fordringer

Kundefordringer og andre fordringer oppføres til pålydende etter fradrag for avsetning til forventet tap. Avsetning til tap gjøres på grunnlag av en individuell vurdering av de enkelte fordringene. For øvrige kundefordringer utføres en uspesifisert avsetning for å dekke forventet tap på krav.

Pensjoner - Innskuddsbasert ordning

Kostnaden til innskuddsbasert pensjonsordning tilsvarer periodens premie til forsikringselskapet.

Garanti

Det er avsatt til forventede garantikostnader. Garantia avsetningen er i balansen oppført under annen kortsiktig gjeld.

Kontantstrømoppstilling

Kontantstrømoppstillingen er utarbeidet etter den indirekte metoden. Kontanter og kontantekvivalenter omfatter kontanter, bankinnskudd og andre kortsiktige, likvide plasseringer.

Note 1 Aksjonærer

Aksjekapitalen i Benestad Solutions AS pr. 31.12 består av:

	Antall	Pålydende	Bokført
Ordinære aksjer	50	2 000	100 000
Sum	50		100 000

Eierstruktur

De største aksjonærene i % pr. 31.12 var:

	Ordinære	Eierandel	Stemmeandel
Aker Solutions Holding AS	50	100	100

Morselskapet har forretningsadresse Fornebu i Bærum kommune. Konsernregnskap utarbeides av Aker Solutions ASA og kan innhentes fra morselskapets forretningskontor eller nettside.



Benestad Solutions AS

924 801 026

Note 2 Konsernforhold, fordringer og gjeld mv.

	2021	2020
Fordringer kundereskontro	4 989 618	4 585 052
Gjeld leverandørrreskontro	-2 202 435	-778 485
Konsernbidrag	-21 488 392	-35 953 635
Netto mellomværende konsern	-18 701 209	-32 147 068

Note 3 Lønnskostnader og ytelser, godtgjørelser til daglig leder, styret og revisor

Lønnskostnader	2021	2020
Lønninger	24 729 625	26 336 835
Arbeidsgiveravgift	4 446 274	4 215 540
Pensjonskostnader	2 053 764	1 805 249
Andre ytelser	945 214	1 080 046
Sum	32 174 877	33 437 670

Ved utgangen av 2021 var det 51 ansatte.

Pensjonsforpliktelser

Selskapet er pliktig til å ha tjenestepensjonsordning etter lov om obligatorisk tjenestepensjon. Selskapets pensjonsordninger tilfredsstiller kravene i denne lov.

Ytelser til ledende personer	Daglig leder	Styret
Lønn	1 353 631	0
Pensjonskostnader	0	0
Annen godtgjørelse	5 994	0
Sum	1 359 625	0

Daglig leder har bonusordning.

Revisor

Kostnadsført revisjonshonorar for 2021 utgjør kr 244 650. I tillegg kommer honorar for andre tjenester med kr 0.



Benestad Solutions AS

924 801 026

Note 4 Varige driftsmidler

	Inventar, lokaler	Produksjons- utstyr	Totalt
Anskaffelseskost 01.01.2021	3 867 261	18 763 457	22 630 718
Tilgang kjøpte driftsmidler	0	11 186 090	11 186 090
Avgang driftsmidler	3 405 686	2 217 435	5 623 121
Anskaffelseskost 31.12.2021	461 575	27 732 112	28 193 687
Akkumulerte avskrivninger	405 792	11 154 885	11 560 677
Akkumulerte nedskrivninger	44 618	242 771	287 389
Bokført verdi pr. 31.12.2021	11 165	16 334 456	16 345 621
Årets avskrivninger	72 654	1 467 260	1 539 914
Årets nedskrivninger	0	0	0
Avskrivningsplan	5 år lineær	5 år lineær	

Note 5 Immatrielle eiendeler

	Forskning- og utvikling	Sum
Anskaffelseskost 01.01.2021	7 766 550	7 766 550
Tilgang	645 810	645 810
Anskaffelseskost 31.12.2021	8 412 360	8 412 360
Akkumulerte avskrivninger	5 254 729	5 254 729
Akkumulerte nedskrivninger	1 793 170	1 793 170
Bokført verdi per 31.12.2021	1 364 461	1 364 461
Årets avskrivninger	672 252	672 252
Årets nedskrivninger	0	0

Ferdigutviklede prosjekter avskrives over 3-5 år. Prosjekter under tilvirkning aktiveres og avskrives i forhold til kommersialiserbarhet og inntjening når de er ferdig utviklet. Det gjøres nedskrivninger for varige verdifall.

Selskapet har mottatt kr 10 640 043 i finansiering fra eksterne aktører tilknyttet aktivert forskning og utvikling. Herav er kr 2 123 367 mottatt fra Norsk Forskningsråd. Kostnader til forskning og utvikling som ikke er finansiert av partnere er aktivert i løpet av året.

Selskapets R&D-avdeling har i 2021 fortsatt arbeidet med forbedring av kjerneteknologi, med presse- og sintringsprosesser samt utvikling av nye materialkombinasjoner og prosesser. Mye ressurser brukes på utviklingen av nye produktløsninger, som ventes å medføre et betydelig bidrag til fremtidig omsetning.



Benestad Solutions AS

924 801 026

Note 6 Skatt

Årets skattegrunnlag	2021	2020
Endring i utsatt skatt	4 899 479	7 369 278
Sum skattekostnad	4 899 479	7 369 278

Beregning av årets skattegrunnlag:	2021	2020
Ordinært resultat før skattekostnad	22 160 355	33 442 907
Permanente forskjeller	110 328	54 487
Endring i midlertidige forskjeller	-782 388	2 003 320
Avgitt konsernbidrag	-21 488 295	-35 500 714
Årets skattegrunnlag	0	0

Betalbar skatt i balansen:	2021	2020
Betalbar skatt på årets resultat	4 727 425	7 689 784
Betalbar skatt på avgitt konsernbidrag	-4 727 425	-7 689 784
Sum betalbar skatt i balansen	0	0

Oversikt over midlertidige forskjeller:	2021	2020	Endring
Varige driftsmidler	-956 463	-2 362 798	-1 406 335
Varer	3 786 043	4 616 295	830 252
Gevinst- og tapskonto	0	13 895	13 895
Avsetning etter god regnskapsskikk	-2 153 100	-2 373 300	-220 200
Sum	676 480	-105 908	-782 388

Sum	676 480	-105 908	-782 388
------------	----------------	-----------------	-----------------

Utsatt skatt / skattefordel (22 %)	148 826	-23 300	-172 125
---	----------------	----------------	-----------------

Forklaring til hvorfor årets skattekostnad ikke utgjør 22 % av resultat før skatt:	2021	2020
Resultat før skatt	22 160 355	33 442 907
22 % skatt av resultat før skatt	4 875 278	7 357 439
Permanente forskjeller 22 %	24 272	11 987
Beregnet skattekostnad	4 899 550	7 369 427

Effektiv skattesats	22,1 %	22,0 %
---------------------	--------	--------

Note 7 Egenkapital

	Aksjekapital	Overkurs	Annen egenkapital	Sum egenkapital
Pr. 31.12.2020	100 000	200 000	53 229 290	53 529 290
Korreksjon verdi varer under tilvirkning			0	0
Pr. 01.01.2021	100 000	200 000	53 229 290	53 529 290

Årets resultat			17 260 876	17 260 876
Bonus aksjer			2 002	2 002
aksjespareprogram for ansatte				
Konsernbidrag avgitt			-16 760 946	-16 760 946
Pr. 31.12.2021	100 000	200 000	53 731 222	54 031 222



Benestad Solutions AS

924 801 026

Note 8 Garantiforpliktelser

Selskapet har avsatt for garantikostnader tilsvarende 1% av årets omsetning. Avsetningen er balanseført i posten annen kortsiktig gjeld og utgjør pr 31.12.2021 kr 1 153 100.

Note 9 Varer

	2021	2020
Lager av råvarer	8 779 660	7 852 776
Lager av varer under tilvirkning	12 912 593	12 894 754
Lager egentilvirkede ferdigvarer	218 430	1 456 039
Sum	21 910 683	22 203 570

Note 10 Bank, likvider o.l.

Konsernet har stilt garanti for skattetrekk med inntil kr 3 000 000.

Note 11 Salgsinntekter

	2021	2020
Pr. Virksomhetsområde		
Forsvarsindustri	24 440 921	27 068 669
Olje og Gass	90 868 907	110 308 015
Sum	115 309 828	137 376 684

Geografisk fordeling

Norge	71 685 573	74 604 383
Europa	43 398 098	62 005 900
Øvrig verden	226 157	766 401
Sum	115 309 828	137 376 684

Salg til nærstående parter utgjør 45 MNOK.

Note 12 Operasjonelle leieavtaler

Selskapet har inngått ulike operasjonelle leieavtaler for leie av lokaler og kontormaskiner. Avtalene er løpende med månedlige og kvartalsvise forfall. Lokalleien for kontor og produksjonslokaler løper til 2021. Selskapet flytter til nye lokaler på Tranby i 2022.

Leiekostnader er bokført med følgende beløp:

	2021	2020
Bokførte leiekostnader lokaler	3 340 120	3 293 612
Bokførte maskinleier	137 437	141 163
Sum leier	3 477 557	3 434 775

Selskapet har pr 31.12.2021 ingen finansielle leasing avtaler.



Årsregnskap 2021 Benestad Solutions AS

Org.nr.: 924 801 026



Styrets årsberetning 2021 for Benestad Solutions AS

Virksomhetens art og lokalisering

Benestad Solutions AS (BS) er en produksjonsbedrift som ligger på Tranby i Viken.

Virksomhetens visjon «Connectivity where reliability matters» innebærer å være en verdens ledende leverandør av glass til metall-penetratorer, konnektorer og sensor-prober til subsea- og forsvarsindustri.

Rettvisende oversikt over utvikling og resultat

Selskapet har hatt en reduksjon i omsetningen på 16% siste år. Resultatgraden før skatt er på 19,22%, som er nedgang fra året før.

BS har en egenkapitalandel på 50%. Likviditeten er stabil i forhold til tidligere år. Bedriften har gjennom 2021 opprettholdt en historisk stabil høy omsetning til tross for lavere aktivitet i O&G industrien som følge av de globale Covid-19 konsekvensene innenfor O&G industrien, og det faktum at bedriften har gjennomført en flytting av hele sin produksjon og administrasjon til Tranby Teknologi Senter. Siste fase for flytting av virksomheten vil utføres i løpet av mai 2022. Omsetningen for 2022 forventes å være på samme nivå som i 2021. Grunnlaget for utvikling av nye produktområder mot kunder i 2021 vil bli videreført og forsterket i året som kommer.

Selskapet gjennomfører produktutvikling innenfor Power segmentet, som også innebærer fornybar energi innenfor offshore vind. Det er fortsatt fokus på effektivisering og kostnadsoppfølging i både i produksjon og øvrig organisasjon. Vi opprettholder et stort fokus på riktig balanse i ordreinngangen mellom etablerte produkter og utvikling av nye produkter, men erfarer en nedgang i standardproduksjon og økt prispress mot enkelte O&G kunder, noe som også kan bidra til et redusert dekningsbidrag.

Selskapet er 100% eid av Aker Solutions Holding AS.

Styret mener at årsregnskapet gir et rettvisende bilde av selskapets eiendeler og gjeld, finansielle stilling og resultat.

Sentrale risikoer og usikkerhetsfaktorer

Selskapet er eksponert for vesentlige markedsendringer innenfor subsea industrien, med en relativt liten single source kundeportefølje. Dette er dempet gjennom langsiktige kundeavtaler som baserer seg på tett samarbeid både innenfor produktutvikling, kvalifisering og produksjon. Arbeidet fra tidligere år med utvikling av produkter og kundegrupper utenfor subsea vil derfor være viktig også fremover.



Selskapet jobber fokusert med nye produktløsninger som vil være vel tilpasset de tekniske og kostnadmessige utfordringer man forventer vil være fremtredende i markedet fremover. Produktutvikling som utføres skal bidra til å penetrere nye markeder med Power String produkter innenfor Subsea, og på lang sikt innenfor vind industrien. I tillegg gjennomføres produkt utvikling innenfor space segmentet.

Verden har vært rammet av COVID-19 pandemien gjennom hele 2021. Samtidig har priser på enkelte råvarer steget kraftig og man erfarer leveringsforsinkelser, særlig innenfor elektronikk. Selskapet har ikke hatt noen store konsekvenser av COVID, og har opprettholdt strenge tiltak gjennom perioden for å forebygge smitte i virksomheten, og redusere risiko for spredning. Selskapet har innført strenge retningslinjer for hygiene og opphold i egne lokaler for å forebygge smitte. Flere har hatt hjemmekontor.

Finansiell risiko

Selskapet har solid egenkapital og tilfredsstillende betalingssevne. Det forventes stabil inntjening kommende år. Ekstern finansiering benyttes ikke. Hoveddelen av kundebasen har lang historikk, og består i hovedsak av store, solide virksomheter. Valutakursendringer er et teoretisk risikoområde for selskapet, men har i praksis ikke medført store utfordringer så langt i selskapets historie. Betydelige markedsendringer for hovedkunder er i hovedsak blant de vesentligste risikofaktorer.

Forsknings- og utviklingsaktiviteter

Selskapet har forsterket sin produktavdeling med økt kompetanse, og vil forsterke fokus på systematiske kvalitetsforbedringer, økt yield i produksjon, økt opplæring av produksjonspersonell og forbedring av kjerneteknologien som bl.a. glasspresse- og sintringsprosesser, samt utvikling av materialkombinasjoner i kommende år. I 2018 startet selskapet det største R&D prosjektet i selskapets historie med utvikling av en 36 kV Wet Mate konnektor. Selskapet har blitt innvilget finansiell støtte gjennom Demo2000 programmet fra Norges Forskningsråd for dette prosjektet, ved siden av støtte fra morselskapet og ABB AS. Prosjektet har utviklet seg til å inkludere en hel Power String, som innebærer Wet Mate, Dry Mate, Penetrator og Kabel. Prosjektet vil bli videreført i 2022.

Fortsatt drift

Årsregnskapet for 2021 er satt opp under forutsetning av fortsatt drift. Det bekreftes at forutsetningen for dette er til stede.



Arbeidsmiljø

Sykefraværet i selskapet var på totalt 673 dager i 2021, noe som utgjorde 5,77%. Korrigert for langtidsfravær utgjorde sykefraværet 2,05%. Styret tar dette til etterretning, og vil fortsette arbeidet med å redusere sykefravær. Det har ikke forekommet eller blitt rapportert alvorlige arbeidsuhell eller ulykker i løpet av året, som har resultert i store skader på materiell eller ansatte. Arbeidsmiljøet betraktes som bra, og det arbeides kontinuerlig med forbedringer.

Likestilling

Selskapet har pr utgangen av året 51 ansatte, og kvinneandelen er 21 ansatte (41%). Av disse er 24% i administrative stillinger, mens andelen av kvinner i lederstillinger utgjør 17%. Selskapet har totalt 2 kvinne ansatt i deltidsstillinger. Ved årsskiftet var i tillegg 7 personer leid inn helt eller delvis. Virksomheten har som policy at likt arbeid skal gi lik lønn. Selskapet arbeider aktivt for likestilling innenfor virksomheten. Ved rekruttering prioriteres likevel personlige kvalifikasjoner fremfor kjønn. Selskapet tilstreber å ha en organisasjon med tilpasset balansene i kjønn og alder.

Tiltak for å hindre diskriminering mv.

Bedriften arbeider aktivt for å fremme likestilling, og hindre diskriminering på grunn av etnisitet, nasjonal opprinnelse, hudfarge, religion og livssyn.

Ytre miljø

Selskapets virksomhet er ikke regulert av konsesjoner eller pålegg. Bedriften forurensar ikke det ytre miljø.



Benestad

Redegjørelse for årsregnskapet og resultatdisponering

Etter styrets oppfatning gir fremlagt resultatregnskap og balanse med noter uttrykk for virksomhetens resultat for 2021 og økonomiske stilling ved årsskiftet.

Det er ikke inntrådt forhold etter regnskapsårets slutt som er av betydning for bedømmelse av regnskapet.

Virksomheten har i 2021 hatt et overskudd på kr 17 260 876 som foreslås anvendt slik:

Avsatt konsernbidrag etter skatt	kr	16 760 946
Overført til annen egenkapital	kr	499 930
Sum disponert	kr	17 260 876

Tranby, 06. mai 2022

Maria Peralta
Styrets leder

Vigleik Sexe
Styrets nestleder

John Macleod
Styremedlem

Snorre Larsen
Styremedlem

Jo Knudsen
Daglig leder



Benestad Solutions AS

RESULTATREGNSKAP 1.1 - 31.12	Note	2021	2020
DRIFTSINNETEKTER OG DRIFTSKOSTNADER			
Salgsinntekt	11	115 309 828	137 376 684
Sum driftsinntekter		115 309 828	137 376 684
Varekostnad		34 598 931	43 784 751
Lønnskostnad m.m.	3	32 174 877	33 437 670
Avskrivning på varige driftsmidler	4, 5	2 212 166	2 862 508
Nedskrivning av varige driftsmidler	4, 5	0	221 122
Annen driftskostnad	3, 12	24 252 523	23 780 388
Sum driftskostnader		93 238 497	104 086 439
DRIFTSRESULTAT		22 071 331	33 290 245
FINANSINNETEKTER OG FINANSKOSTNADER			
Renteinntekt		94 039	120 685
Annen finansinntekt		182 424	138 380
Rentekostnad		3 485	136
Annen finanskostnad		183 954	106 267
Resultat av finansposter		89 025	152 662
ORDINÆRT RESULTAT FØR SKATTEKOSTNAD		22 160 355	33 442 907
Skattekostnad på ordinært resultat	6	4 899 479	7 369 278
ÅRSOVERSKUDD		17 260 876	26 073 629
OVERFØRINGER			
Avsatt konsernbidrag etter skatt	7	16 760 946	28 044 000
Overført til annen egenkapital	7	499 930	-1 970 371
Sum		17 260 876	26 073 629



Benestad Solutions AS

BALANSE PR 31.12.	Note	2021	2020
EIENDELER			
ANLEGGSMIDLER			
Immaterielle eiendeler:			
Forskning og utvikling	5	1 364 462	1 390 903
Utsatt skattefordel	6	0	23 300
Sum immaterielle eiendeler		1 364 462	1 414 203
Varige driftsmidler:			
Maskiner, inventar o.l	4	16 345 621	6 699 445
Sum varige driftsmidler		16 345 621	6 699 445
Sum anleggsmidler		17 710 083	8 113 648
OMLØPSMIDLER			
Varebeholdning	9	21 910 683	22 203 570
Fordringer:			
Kundefordringer	2	19 946 876	22 161 507
Andre kortsiktige fordringer		1 726 861	3 065 313
Sum fordringer		21 673 736	25 226 820
Bankinnskudd	10	46 354 580	55 116 702
Sum omløpsmidler		89 938 999	102 547 092
SUM EIENDELER		107 649 082	110 660 740




Benestad Solutions AS


BALANSE PR. 31.12.	Note	2021	2020
EGENKAPITAL OG GJELD			
EGENKAPITAL			
Innskutt egenkapital:			
Aksjekapital (50 aksjer á kr 2 000)	1, 7	100 000	100 000
Overkurs	7	200 000	200 000
Sum innskutt egenkapital	7	300 000	300 000
Opptjent egenkapital:			
Annen egenkapital	7	53 731 222	53 229 290
Sum opptjent egenkapital		53 731 222	53 229 290
Sum egenkapital		54 031 222	53 529 290
GJELD			
Utsatt skatt	6	148 803	0
Sum avsetning for forpliktelser		148 803	0
Kortsiktig gjeld:			
Leverandørgjeld	2	5 078 692	7 489 317
Skyldige offentlige avgifter		2 851 916	2 345 138
Gjeld konsernselskap (konsernbidrag)	2	21 488 392	35 953 635
Annen kortsiktig gjeld	8	24 050 056	11 343 360
Sum kortsiktig gjeld		53 469 057	57 131 450
Sum gjeld		53 617 860	57 131 450
SUM EGENKAPITAL OG GJELD		107 649 082	110 660 740

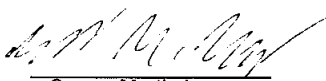
Tranby, 06.05.2022


I styret for Benestad Solutions AS


Maria Jose De Jesus Peralta
styreleder


Vignleik Sexe
nestleder


John Mark Macleod
styremedlem


Snorre Martin Larsen
styremedlem


Jo Strysse Knudsen
daglig leder



Benestad Solutions AS

KONTANTSTRØMANALYSE

	2021	2020
Kontantstrømmer fra operasjonelle aktiviteter		
Resultat før skattekostnad	22 160 355	33 442 907
Ordinære avskrivninger	2 212 166	2 862 508
Nedskrivning anleggsmidler	0	221 122
Endring i varelager	292 887	7 308 702
Endring i kundefordringer	2 214 631	-842 555
Endring i leverandørgjeld	-2 410 625	624 156
Endring i andre tidsavgrensningsposter	14 553 999	-2 684 568
Netto kontantstrøm fra operasjonelle aktiviteter	39 023 414	40 932 271
Kontantstrømmer fra investeringsaktiviteter		
Utbetalinger ved kjøp av varige driftsmidler	-11 186 090	-2 179 966
Finansiering av immaterielle eiendeler	-645 810	-255 725
Netto kontantstrøm fra investeringsaktiviteter	-11 831 900	-2 435 692
Kontantstrømmer fra finansieringsaktiviteter		
Utbetalinger av konsernbidrag	35 953 635	1 530 857
Netto kontantstrøm fra finansieringsaktiviteter	-35 953 635	-1 530 857
Netto endring i kontanter og kontantekvivalenter	-8 762 122	36 965 723
Beh. av kont. og kontantekvivalenter ved per. begynnelse	55 116 702	18 150 979
Beh. av kont. og kontantekvivalenter ved per. slutt	46 354 580	55 116 702



Benestad Solutions AS

924 801 026

Regnskapsprinsipper

Årsregnskapet er satt opp i samsvar med regnskapslovens bestemmelser og god regnskapsskikk.

Bruk av estimater

I utarbeidelse av årsregnskapet har man brukt estimater og forutsetninger som har påvirket resultatregnskapet og verdsettelsen av eiendeler og gjeld, samt usikre eiendeler og forpliktelser på balansedagen i henhold til god regnskapsskikk.

Valuta

Transaksjoner i utenlandsk valuta omregnes til kursen på transaksjonstidspunktet. Pengeposter i utenlandsk valuta omregnes til norske kroner ved å benytte balansedagens kurs. Ikke-pengeposter som måles til virkelig verdi uttrykt i utenlandsk valuta, omregnes til valutakursen fastsatt på måletidspunktet. Valutakursendringer resultatføres løpende i regnskapsperioden. Valutakursendringer knyttet til inntekter og driftskostnader føres over driftsresultat, andre valutakursendringer føres som andre finansposter.

Inntekter

Inntektsføring skjer etter opptjeningsprinsippet som normalt vil være leveringstidspunktet ved salg av varer. Tjenester inntektsføres etter hvert som de leveres.

Skatt

Skattekostnaden i resultatregnskapet omfatter både periodens betalbare skatt og endring i utsatt skatt. Utsatt skatt er beregnet med 22% på grunnlag av de midlertidige forskjeller som eksisterer mellom regnskapsmessige og skattemessige verdier, samt ligningsmessig underskudd til fremføring ved utgangen av regnskapsåret. Skatteøkende og skattereduserende midlertidige forskjeller som reverserer eller kan reverseres i samme periode er utlignet og nettoført. Netto utsatt skattefordel balanseføres i den grad det er sannsynlig at denne kan bli utnyttet.

Leasing og operasjonelle leieavtaler

Det skilles mellom finansiell og operasjonell leasing. Driftsmidler finansiert ved finansiell leasing er regnskapsmessig klassifisert under varige driftsmidler. Motposten er medtatt som langsiktig gjeld. Leiebeløp fordeles mellom rentekostnad og avdrag på gjelden.

Operasjonell leasing kostnadsføres som driftskostnad basert på fakturert leasingleie.

Klassifisering og vurdering av anleggsmidler

Anleggsmidler omfatter eiendeler bestemt til varig eie og bruk. Anleggsmidler er vurdert til anskaffelseskost, fratrukket avskrivninger og nedskrivninger.

Varige driftsmidler balanseføres og avskrives over driftsmidlets økonomiske levetid. Vesentlige driftsmidler som består av flere betydelige komponenter med ulik levetid er dekomponert med ulik avskrivningstid for de ulike komponentene. Direkte vedlikehold av driftsmidler kostnadsføres løpende under driftskostnader, mens påkostninger eller forbedringer tillegges driftsmidlets kostpris og avskrives i takt med driftsmidlet. Varige driftsmidler nedskrives til gjenvinnbart beløp ved verdifall som forventes ikke å være forbigående. Gjenvinnbart beløp er det høyeste av netto salgsverdi og verdi i bruk. Bruksverdi er nåverdi av fremtidige kontantstrømmer knyttet til eiendelen. Nedskrivningen reverseres når grunnlaget for nedskrivningen ikke lenger er til stede.

Klassifisering og vurdering av omløpsmidler

Omløpsmidler og kortsiktig gjeld omfatter normalt poster som forfaller til betaling innen ett år etter balansedagen, samt poster som knytter seg til varekretsløpet. Omløpsmidler vurderes til laveste verdi av



Benestad Solutions AS

924 801 026

anskaffelseskost og virkelig verdi. Kortsiktig gjeld balanseføres til nominelt beløp på transaksjonstidspunktet.

Forskning og utvikling

Utgifter til forskning og utvikling balanseføres i den grad man kan identifisere en fremtidig økonomisk fordel knyttet til utvikling av en identifiserbar immaterielle eiendel og hvor anskaffelseskostnaden kan måles pålitelig. I motsatt fall kostnadsføres slike utgifter løpende. Balanseført utvikling avskrives lineært over økonomisk levetid.

Varer

Varer er vurdert til det laveste av anskaffelseskost og netto salgsverdi. Netto salgsverdi er estimert salgspris ved ordinær drift etter fradrag for beregnede nødvendige utgifter for gjennomføring av salget. Egentilvirkede ferdig varer og varer under tilvirkning vurderes til full tilvirkningskost. Anskaffelseskost vurderes til standardkost. Det foretas nedskrivning for påregnelig ukurans.

Fordringer

Kundefordringer og andre fordringer oppføres til pålydende etter fradrag for avsetning til forventet tap. Avsetning til tap gjøres på grunnlag av en individuell vurdering av de enkelte fordringene. For øvrige kundefordringer utføres en uspesifisert avsetning for å dekke forventet tap på krav.

Pensjoner - Innskuddsbasert ordning

Kostnaden til innskuddsbasert pensjonsordning tilsvarer periodens premie til forsikringselskapet.

Garanti

Det er avsatt til forventede garantikostnader. Garantiavsetningen er i balansen oppført under annen kortsiktig gjeld.

Kontantstrømoppstilling

Kontantstrømoppstillingen er utarbeidet etter den indirekte metoden. Kontanter og kontantekvivalenter omfatter kontanter, bankinnskudd og andre kortsiktige, likvide plasseringer.

Note 1 Aksjonærer

Aksjekapitalen i Benestad Solutions AS pr. 31.12 består av:

	Antall	Pålydende	Bokført
Ordinære aksjer	50	2 000	100 000
Sum	50		100 000

Eierstruktur

De største aksjonærene i % pr. 31.12 var:

	Ordinære	Eierandel	Stemmeandel
Aker Solutions Holding AS	50	100	100

Morselskapet har forretningsadresse Fornebu i Bærum kommune. Konsernregnskap utarbeides av Aker Solutions ASA og kan innhentes fra morselskapets forretningskontor eller nettside.



Benestad Solutions AS

924 801 026

Note 2 Konsernforhold, fordringer og gjeld mv.

	2021	2020
Fordringer kundereskontro	4 989 618	4 585 052
Gjeld leverandørrreskontro	-2 202 435	-778 485
Konsernbidrag	-21 488 392	-35 953 635
Netto mellomværende konsern	-18 701 209	-32 147 068

Note 3 Lønnskostnader og ytelser, godtgjørelser til daglig leder, styret og revisor

Lønnskostnader	2021	2020
Lønninger	24 729 625	26 336 835
Arbeidsgiveravgift	4 446 274	4 215 540
Pensjonskostnader	2 053 764	1 805 249
Andre ytelser	945 214	1 080 046
Sum	32 174 877	33 437 670

Ved utgangen av 2021 var det 51 ansatte.

Pensjonsforpliktelser

Selskapet er pliktig til å ha tjenstepensjonsordning etter lov om obligatorisk tjenstepensjon. Selskapets pensjonsordninger tilfredsstiller kravene i denne lov.

Ytelser til ledende personer	Daglig leder	Styret
Lønn	1 353 631	0
Pensjonskostnader	0	
Annen godtgjørelse	5 994	0
Sum	1 359 625	0

Daglig leder har bonusordning.

Revisor

Kostnadsført revisjonshonorar for 2021 utgjør kr 244 650. I tillegg kommer honorar for andre tjenester med kr 0.



Benestad Solutions AS

924 801 026

Note 4 Varige driftsmidler

	Inventar, lokaler	Produksjons- utstyr	Totalt
Anskaffelseskost 01.01.2021	3 867 261	18 763 457	22 630 718
Tilgang kjøpte driftsmidler	0	11 186 090	11 186 090
Avgang driftsmidler	3 405 686	2 217 435	5 623 121
Anskaffelseskost 31.12.2021	461 575	27 732 112	28 193 687
Akkumulerte avskrivninger	405 792	11 154 885	11 560 677
Akkumulerte nedskrivninger	44 618	242 771	287 389
Bokført verdi pr. 31.12.2021	11 165	16 334 456	16 345 621
Årets avskrivninger	72 654	1 467 260	1 539 914
Årets nedskrivninger	0	0	0
Avskrivningsplan	5 år lineær	5 år lineær	

Note 5 Immatrielle eiendeler

	Forskning- og utvikling	Sum
Anskaffelseskost 01.01.2021	7 766 550	7 766 550
Tilgang	645 810	645 810
Anskaffelseskost 31.12.2021	8 412 360	8 412 360
Akkumulerte avskrivninger	5 254 729	5 254 729
Akkumulerte nedskrivninger	1 793 170	1 793 170
Bokført verdi per 31.12.2021	1 364 461	1 364 461
Årets avskrivninger	672 252	672 252
Årets nedskrivninger	0	0

Ferdigutviklede prosjekter avskrives over 3-5 år. Prosjekter under tilvirkning aktiveres og avskrives i forhold til kommersialiserbarhet og inntjening når de er ferdig utviklet. Det gjøres nedskrivninger for varige verdifall.

Selskapet har mottatt kr 10 640 043 i finansiering fra eksterne aktører tilknyttet aktivert forskning og utvikling. Herav er kr 2 123 367 mottatt fra Norsk Forskningsråd. Kostnader til forskning og utvikling som ikke er finansiert av partnere er aktivert i løpet av året.

Selskapets R&D-avdeling har i 2021 fortsatt arbeidet med forbedring av kjerneteknologi, med presse- og sintringsprosesser samt utvikling av nye materialkombinasjoner og prosesser. Mye ressurser brukes på utviklingen av nye produktløsninger, som ventes å medføre et betydelig bidrag til fremtidig omsetning.



Benestad Solutions AS

924 801 026

Note 6 Skatt

Årets skattegrunnlag	2021	2020
Endring i utsatt skatt	4 899 479	7 369 278
Sum skattekostnad	4 899 479	7 369 278

Beregning av årets skattegrunnlag:	2021	2020
Ordinært resultat før skattekostnad	22 160 355	33 442 907
Permanente forskjeller	110 328	54 487
Endring i midlertidige forskjeller	-782 388	2 003 320
Avgitt konsernbidrag	-21 488 295	-35 500 714
Årets skattegrunnlag	0	0

Betalbar skatt i balansen:	2021	2020
Betalbar skatt på årets resultat	4 727 425	7 689 784
Betalbar skatt på avgitt konsernbidrag	-4 727 425	-7 689 784
Sum betalbar skatt i balansen	0	0

Oversikt over midlertidige forskjeller:	2021	2020	Endring
Varige driftsmidler	-956 463	-2 362 798	-1 406 335
Varer	3 786 043	4 616 295	830 252
Gevinst- og tapskonto	0	13 895	13 895
Avsetning etter god regnskapsskikk	-2 153 100	-2 373 300	-220 200
Sum	676 480	-105 908	-782 388

Sum	676 480	-105 908	-782 388
------------	----------------	-----------------	-----------------

Utsatt skatt / skattefordel (22 %)	148 826	-23 300	-172 125
---	----------------	----------------	-----------------

Forklaring til hvorfor årets skattekostnad ikke utgjør 22 % av resultat før skatt:	2021	2020
Resultat før skatt	22 160 355	33 442 907
22 % skatt av resultat før skatt	4 875 278	7 357 439
Permanente forskjeller 22 %	24 272	11 987
Beregnet skattekostnad	4 899 550	7 369 427

Effektiv skattesats	22,1 %	22,0 %
---------------------	--------	--------

Note 7 Egenkapital

	Aksjekapital	Overkurs	Annen egenkapital	Sum egenkapital
Pr. 31.12.2020	100 000	200 000	53 229 290	53 529 290
Korreksjon verdi varer under tilvirkning			0	0
Pr. 01.01.2021	100 000	200 000	53 229 290	53 529 290
Årets resultat			17 260 876	17 260 876
Bonus aksjer			2 002	2 002
aksjespareprogram for ansatte				
Konsernbidrag avgitt			-16 760 946	-16 760 946
Pr. 31.12.2021	100 000	200 000	53 731 222	54 031 222



Benestad Solutions AS

924 801 026

Note 8 Garantiforpliktelser

Selskapet har avsatt for garantikostnader tilsvarende 1% av årets omsetning. Avsetningen er balanseført i posten annen kortsiktig gjeld og utgjør pr 31.12.2021 kr 1 153 100.

Note 9 Varer

	2021	2020
Lager av råvarer	8 779 660	7 852 776
Lager av varer under tilvirkning	12 912 593	12 894 754
Lager egentilvirkede ferdigvarer	218 430	1 456 039
Sum	21 910 683	22 203 570

Note 10 Bank, likvider o.l.

Konsernet har stilt garanti for skattetrekk med inntil kr 3 000 000.

Note 11 Salgsinntekter

	2021	2020
Pr. Virksomhetsområde		
Forsvarsindustri	24 440 921	27 068 669
Olje og Gass	90 868 907	110 308 015
Sum	115 309 828	137 376 684
Geografisk fordeling		
Norge	71 685 573	74 604 383
Europa	43 398 098	62 005 900
Øvrig verden	226 157	766 401
Sum	115 309 828	137 376 684

Salg til nærstående parter utgjør 45 MNOK.

Note 12 Operasjonelle leieavtaler

Selskapet har inngått ulike operasjonelle leieavtaler for leie av lokaler og kontormaskiner. Avtalene er løpende med månedlige og kvartalsvise forfall. Lokalleien for kontor og produksjonslokaler løper til 2021. Selskapet flytter til nye lokaler på Tranby i 2022.

Leiekostnader er bokført med følgende beløp:

	2021	2020
Bokførte leiekostnader lokaler	3 340 120	3 293 612
Bokførte maskinleier	137 437	141 163
Sum leier	3 477 557	3 434 775

Selskapet har pr 31.12.2021 ingen finansielle leasing avtaler.



KPMG AS
Sørkedalsveien 6
Postboks 7000 Majorstuen
0306 Oslo

Telephone +47 45 40 40 63
Fax
Internet www.kpmg.no
Enterprise 935 174 627 MVA

Til generalforsamlingen i Benestad Solutions AS

Uavhengig revisors beretning

Konklusjon

Vi har revidert Benestad Solutions AS' årsregnskap som består av balanse per 31. desember 2021, resultatregnskap og kontantstrømoppstilling for regnskapsåret avsluttet per denne datoen og noter til årsregnskapet, herunder et sammendrag av viktige regnskapsprinsipper.

Etter vår mening

- oppfyller årsregnskapet gjeldende lovkrav,
- gir årsregnskapet et rettviseende bilde av selskapets finansielle stilling per 31. desember 2021, og av dets resultater og kontantstrømmer for regnskapsåret avsluttet per denne datoen i samsvar med regnskapslovens regler og god regnskapskikk i Norge.

Grunnlag for konklusjonen

Vi har gjennomført revisjonen i samsvar med de internasjonale revisjonsstandardene International Standards on Auditing (ISA-ene). Våre oppgaver og plikter i henhold til disse standardene er beskrevet nedenfor under *Revisors oppgaver og plikter ved revisjonen av årsregnskapet*. Vi er uavhengige av selskapet slik det kreves i lov, forskrift og International Code of Ethics for Professional Accountants (inkludert internasjonale uavhengighetsstandarder) utstedt av the International Ethics Standards Board for Accountants (IESBA-reglene), og vi har overholdt våre øvrige etiske forpliktelser i samsvar med disse kravene. Innhentet revisjonsbevis er etter vår vurdering tilstrekkelig og hensiktsmessig som grunnlag for vår konklusjon.

Øvrig informasjon

Styret og daglig leder (ledelsen) er ansvarlige for informasjonen i årsberetningen. Øvrig informasjon omfatter informasjon i årsrapporten bortsett fra årsregnskapet og den tilhørende revisjonsberetningen. Vår konklusjon om årsregnskapet ovenfor dekker ikke informasjonen i årsberetningen.

I forbindelse med revisjonen av årsregnskapet er det vår oppgave å lese årsberetningen. Formålet er å vurdere hvorvidt det foreligger vesentlig inkonsistens mellom årsberetningen og årsregnskapet og den kunnskap vi har opparbeidet oss under revisjonen av årsregnskapet, eller hvorvidt informasjon i årsberetningen ellers fremstår som vesentlig feil. Vi har plikt til å rapportere dersom årsberetningen fremstår som vesentlig feil. Vi har ingenting å rapportere i så henseende.

Basert på kunnskapen vi har opparbeidet oss i revisjonen, mener vi at årsberetningen

- er konsistent med årsregnskapet og
- inneholder de opplysninger som skal gis i henhold til gjeldende lovkrav.

Ledelsens ansvar for årsregnskapet

Ledelsen er ansvarlig for å utarbeide årsregnskapet og for at det gir et rettviseende bilde i samsvar med regnskapslovens regler og god regnskapskikk i Norge. Ledelsen er også ansvarlig for slik internkontroll som den finner nødvendig for å kunne utarbeide et årsregnskap som ikke inneholder vesentlig feilinformasjon, verken som følge av misligheter eller utilsiktede feil.

Ved utarbeidelsen av årsregnskapet må ledelsen ta standpunkt til selskapets evne til fortsatt drift og opplyse om forhold av betydning for fortsatt drift. Forutsetningen om fortsatt drift skal legges til grunn for årsregnskapet så lenge det ikke er sannsynlig at virksomheten vil bli avvirket.

Offices in:

KPMG AS, a Norwegian limited liability company and member firm of the KPMG network of independent member firms affiliated with KPMG International Cooperative ("KPMG International"), a Swiss entity.

Statsautoriserte revisorer - medlemmer av Den norske Revisorforening

Oslo	Elverum	Mo i Rana	Stord
Alta	Finnsnes	Molde	Straume
Arendal	Hamar	Skien	Tromsø
Bergen	Haugesund	Sandefjord	Trondheim
Bodo	Knarvik	Sandnessjøen	Tynset
Drammen	Kristiansand	Stavanger	Ålesund



Revisors oppgaver og plikter ved revisjonen av årsregnskapet

Vårt mål er å oppnå betryggende sikkerhet for at årsregnskapet som helhet ikke inneholder vesentlig feilinformasjon, verken som følge av misligheter eller utilsiktede feil, og å avgi en revisjonsberetning som inneholder vår konklusjon. Betryggende sikkerhet er en høy grad av sikkerhet, men ingen garanti for at en revisjon utført i samsvar med ISA-ene, alltid vil avdekke vesentlig feilinformasjon som eksisterer. Feilinformasjon kan oppstå som følge av misligheter eller utilsiktede feil. Feilinformasjon blir vurdert som vesentlig dersom den enkeltvis eller samlet med rimelighet kan forventes å påvirke økonomiske beslutninger som brukerne foretar basert på årsregnskapet.

Som del av en revisjon i samsvar med ISA-ene, utøver vi profesjonelt skjønn og utviser profesjonell skepsis gjennom hele revisjonen. I tillegg:

- identifiserer og vurderer vi risikoen for vesentlig feilinformasjon i regnskapet, enten det skyldes misligheter eller utilsiktede feil. Vi utformer og gjennomfører revisjonshandlinger for å håndtere slike risikoer, og innhenter revisjonsbevis som er tilstrekkelig og hensiktsmessig som grunnlag for vår konklusjon. Risikoen for at vesentlig feilinformasjon som følge av misligheter ikke blir avdekket, er høyere enn for feilinformasjon som skyldes utilsiktede feil, siden misligheter kan innebære samarbeid, forfalskning, bevisste utelatelser, uriktige fremstillinger eller overstyring av internkontroll.
- opparbeider vi oss en forståelse av den interne kontroll som er relevant for revisjonen, for å utforme revisjonshandlinger som er hensiktsmessige etter omstendighetene, men ikke for å gi uttrykk for en mening om effektiviteten av selskapets interne kontroll.
- evaluerer vi om de anvendte regnskapsprinsippene er hensiktsmessige og om regnskapestimatene og tilhørende noteopplysninger utarbeidet av ledelsen er rimelige.
- konkluderer vi på hensiktsmessigheten av ledelsens bruk av fortsatt drift-forutsetningen ved avleggelsen av årsregnskapet, basert på innhentede revisjonsbevis, og hvorvidt det foreligger vesentlig usikkerhet knyttet til hendelser eller forhold som kan skape tvil av betydning om selskapets evne til fortsatt drift. Dersom vi konkluderer med at det eksisterer vesentlig usikkerhet, kreves det at vi i revisjonsberetningen henleder oppmerksomheten på tilleggsopplysningene i årsregnskapet, eller, dersom slike tilleggsopplysninger ikke er tilstrekkelige, at vi modifiserer vår konklusjon. Våre konklusjoner er basert på revisjonsbevis innhentet inntil datoen for revisjonsberetningen. Etterfølgende hendelser eller forhold kan imidlertid medføre at selskapet ikke fortsetter driften.
- evaluerer vi den samlede presentasjonen, strukturen og innholdet i årsregnskapet, inkludert tilleggsopplysningene, og hvorvidt årsregnskapet gir uttrykk for de underliggende transaksjonene og hendelsene på en måte som gir et rettviseende bilde.

Vi kommuniserer med styret blant annet om det planlagte omfanget av revisjonen og til hvilken tid revisjonsarbeidet skal utføres. Vi utveksler også informasjon om forhold av betydning som vi har avdekket i løpet av revisjonen, herunder om eventuelle svakheter av betydning i den interne kontrollen.

Oslo, 06.05.2022
KPMG AS

Roland Fredriksen
Statsautorisert revisor
(elektronisk signert)



PENNEO

Signaturene i dette dokumentet er juridisk bindende. Dokument signert med "Penneo"™ - sikker digital signatur.
De signerende parter sin identitet er registrert, og er listet nedenfor.

"Med min signatur bekrefter jeg alle datoer og innholdet i dette dokument."

Fredriksen\Roland

Statsautorisert revisor

Serienummer: 9578-5997-4-687163

IP: 80.232.xxx.xxx

2022-05-06 13:41:57 UTC



Penneo Dokumentnøkkel: 1JTH3-FXKBV-26BT6-AQABP-VKCBH-WESGG

Dokumentet er signert digitalt, med **Penneo.com**. Alle digitale signatur-data i dokumentet er sikret og validert av den datamaskin-utregnede hash-verdien av det opprinnelige dokument. Dokumentet er låst og tids-stemplet med et sertifikat fra en betrodd tredjepart. All kryptografisk bevis er integrert i denne PDF, for fremtidig validering (hvis nødvendig).

Hvordan bekrefter at dette dokumentet er originalen?

Dokumentet er beskyttet av ett Adobe CDS sertifikat. Når du åpner dokumentet i

Adobe Reader, skal du kunne se at dokumentet er sertifisert av **Penneo e-signature service <penneo@penneo.com>**. Dette garanterer at innholdet i dokumentet ikke har blitt endret.

Det er lett å kontrollere de kryptografiske beviser som er lokalisert inne i dokumentet, med Penneo validator - <https://penneo.com/validate>