



ÅRSREGNSKAPET FOR REGNSKAPSÅRET 2020 - GENERELL INFORMASJON

Enheten

Organisasjonsnummer: 940 448 573
Organisasjonsform: Aksjeselskap
Foretaksnavn: LIBRA FEARNLEY ENERGY AS
Forretningsadresse: Dronning Eufemias gate 8
0191 OSLO

Regnskapsår

Årsregnskapets periode: 01.01.2020 - 31.12.2020

Konsern

Morselskap i konsern: Ja
Konsernregnskap lagt ved: Nei

Regnskapsregler

Regler for små foretak benyttet: Ja
Benyttet ved utarbeidelsen av årsregnskapet til selskapet: Regnskapslovens alminnelige regler

Årsregnskapet fastsatt av kompetent organ

Bekreftet av representant for selskapet: Jon-Aksel Torgersen
Dato for fastsettelse av årsregnskapet: 24.06.2021

Grunnlag for avgivelse

År 2020: Årsregnskapet er elektronisk innlevert
År 2019: Tall er hentet fra elektronisk innlevert årsregnskap fra 2020

Det er ikke krav til at årsregnskapet m.v. som sendes til Regnskapsregisteret er undertegnet. Kontrollen på at dette er utført ligger hos revisor/enhetens øverste organ. Sikkerheten ivaretas ved at innsender har rolle/rettighet for innsending av årsregnskapet via Altinn, og ved at det bekreftes at årsregnskapet er fastsatt av kompetent organ.

Brønnøysundregistrene, 05.07.2022



Resultatregnskap

Beløp i: NOK	Note	2020	2019
RESULTATREGNSKAP			
Kostnader			
Lønnskostnad		2 234 679	727 994
Annen driftskostnad	3	835 155	322 982
Sum kostnader		3 069 833	1 050 976
Driftsresultat		-3 069 833	-1 050 976
Finansinntekter og finanskostnader			
Inntekt på investering i datterselskap			3 886 450
Renteinntekt fra foretak i samme konsern		460 988	509 190
Annen renteinntekt		3 451	19 907
Annen finansinntekt		760 859	-70 227
Sum finansinntekter		1 225 299	4 345 320
Nedskrivning av finansielle eiendeler		23 285 454	1 800 000
Rentekostnad til foretak i samme konsern		6 459	448 354
Annen rentekostnad		181	
Sum finanskostnader		23 292 093	2 248 354
Netto finans		-22 066 794	2 096 966
Ordinært resultat før skattekostnad		-25 136 628	1 045 990
Skattekostnad på ordinært resultat	5	1 554 865	-195 229
Ordinært resultat etter skattekostnad		-26 691 493	1 241 219
Årsresultat		-26 691 493	1 241 219
Årsresultat etter minoritetsinteresser		-26 691 493	1 241 219
Totalresultat		-26 691 493	1 241 219
Overføringer og disponeringer			
Konsernbidrag			3 009 373
Avsatt til annen egenkapital			-1 768 154
Overført fra annen egenkapital		-26 691 493	



Resultatregnskap

Beløp i: NOK	Note	2020	2019
Sum overføringer og disponeringer	6	-26 691 493	1 241 219



Balanse

Beløp i: NOK	Note	2020	2019
BALANSE - EIENDELER			
Anleggsmidler			
Immaterielle eiendeler			
Utsatt skattefordel	5		2 166 120
Sum immaterielle eiendeler			2 166 120
Finansielle anleggsmidler			
Investering i datterselskap	4	3 628 357	7 032 404
Investeringer i aksjer og andeler			6 807
Obligasjoner og andre fordringer		3 925 619	21 319 212
Sum finansielle anleggsmidler		7 553 976	28 358 423
Sum anleggsmidler		7 553 976	30 524 543
Omløpsmidler			
Varer			
Fordringer			
Andre kortsiktige fordringer		54 971 855	
Sum fordringer		54 971 855	
Bankinnskudd, kontanter og lignende			
Bankinnskudd, kontanter o.l.	8	1 332 963	1 082 940
Sum bankinnskudd, kontanter og lignende		1 332 963	1 082 940
Sum omløpsmidler		56 304 817	1 082 940
SUM EIENDELER		63 858 794	31 607 483
BALANSE - EGENKAPITAL OG GJELD			
Egenkapital			
Innskutt egenkapital			
Aksjekapital	7	950 000	950 000
Overkurs		2 336 334	2 336 334



Balanse

Beløp i: NOK	Note	2020	2019
Sum innskutt egenkapital		3 286 334	3 286 334
Opptjent egenkapital			
Annen egenkapital		1 613 580	1 613 580
Sum opptjent egenkapital		1 613 580	1 613 580
Sum egenkapital	6	4 899 914	4 899 914
Sum langsiktig gjeld		0	0
Kortsiktig gjeld			
Leverandørgjeld		37 550	81 869
Skattetrekk og andre trekk		127 088	138 010
Annen kortsiktig gjeld		58 794 242	26 487 690
Sum kortsiktig gjeld		58 958 880	26 707 569
Sum gjeld		58 958 880	26 707 569
SUM EGENKAPITAL OG GJELD		63 858 794	31 607 483



Brønnøysundregistrene

ÅRSREGNSKAP FOR REGNSKAPSÅRET 2020 - GENERELL INFORMASJON

Journalnummer: 2021 509719

Enheten

Organisasjonsnummer: 940 448 573
Organisasjonsform: Aksjeselskap
Foretaksnavn: LIBRA FEARNLEY ENERGY AS
Forretningsadresse: Dronning Eufemias gate 8
0191 OSLO

Regnskapsår

Årsregnskapets periode: 01.01.2020 - 31.12.2020

Konsern

Morselskap i konsern: Ja
Konsernregnskap lagt ved: Nei

Regnskapsregler

Regler for små foretak benyttet: Ja
Benyttet ved utarbeidelsen av
årsregnskapet til selskapet: Regnskapslovens alminnelige regler

Årsregnskapet fastsatt av kompetent organ

Bekreftet av representant for selskapet: Jon-Aksel Torgersen
Dato for fastsettelse av årsregnskapet: 24.06.2021

Revisjon

Årsregnskapet er utarbeidet av ekstern
autorisert regnskapsfører: Ja
Ekstern autorisert regnskapsfører har i
løpet av regnskapsåret bistått ved den
løpende regnskapsføringen eller utført
andre tjenester for selskapet enn å
utarbeide årsregnskapet: Ja

Grunnlag for avgivelse

År 2020: Årsregnskap er elektronisk innlevert.
År 2019: Tall er hentet fra elektronisk innlevert årsregnskap fra 2020.

Det er ikke krav til at årsregnskapet m.v. som sendes til Regnskapsregisteret er undertegnet. Kontrollen på at dette er utført ligger hos revisor/enhetens øverste organ. Sikkerheten ivaretas ved at innsender har rolle/rettighet for innsending av årsregnskapet via Altinn, og ved at det bekreftes at årsregnskapet er fastsatt av kompetent organ.

Brønnøysundregistrene, 20.07.2021

Brønnøysundregistrene
Postadresse: Postboks 900, 8910 Brønnøysund
Telefon: 75 00 75 00
E-post: firmapost@brreg.no Internett: www.brreg.no
Organisasjonsnummer: 974 760 673



Organisasjonsnr: 940 448 573
LIBRA FEARNLEY ENERGY AS

RESULTATREGNSKAP

Beløp i: NOK	Note	2020	2019
RESULTATREGNSKAP			
Kostnader			
Lønnskostnad		2 234 679	727 994
Annen driftskostnad	3	835 155	322 982
Sum kostnader		3 069 833	1 050 976
Driftsresultat		-3 069 833	-1 050 976
Finansinntekter og finanskostnader			
Inntekt på investering i datterselskap			3 886 450
Renteinntekt fra foretak i samme konsern		460 988	509 190
Annen renteinntekt		3 451	19 907
Annen finansinntekt		760 859	-70 227
Sum finansinntekter		1 225 299	4 345 320
Nedskrivning av finansielle eiendeler		23 285 454	1 800 000
Rentekostnad til foretak i samme konsern		6 459	448 354
Annen rentekostnad		181	
Sum finanskostnader		23 292 093	2 248 354
Netto finans		-22 066 794	2 096 966
Ordinært resultat før skattekostnad		-25 136 628	1 045 990
Skattekostnad på ordinært resultat	5	1 554 865	-195 229
Ordinært resultat etter skattekostnad		-26 691 493	1 241 219
Årsresultat		-26 691 493	1 241 219
Årsresultat etter minoritetsinteresser		-26 691 493	1 241 219
Totalresultat		-26 691 493	1 241 219
Overføringer og disponeringer			
Konsernbidrag			3 009 373
Avsatt til annen egenkapital			-1 768 154
Overført fra annen egenkapital		-26 691 493	
Sum overføringer og disponeringer	6	-26 691 493	1 241 219





Organisasjonsnr: 940 448 573
LIBRA FEARNLEY ENERGY AS

BALANSE

Beløp i: NOK

Note	2020	2019
------	------	------

BALANSE - EIENDELER

Anleggsmidler

Immaterielle eiendeler

Utsatt skattefordel	5	2 166 120
Sum immaterielle eiendeler		2 166 120

Finansielle anleggsmidler

Investering i datterselskap	4	3 628 357	7 032 404
Investeringer i aksjer og andeler			6 807
Obligasjoner og andre fordringer		3 925 619	21 319 212
Sum finansielle anleggsmidler		7 553 976	28 358 423

Sum anleggsmidler

	7 553 976	30 524 543
--	-----------	------------

Omløpsmidler

Varer

Fordringer

Andre kortsiktige fordringer		54 971 855
Sum fordringer		54 971 855

Bankinnskudd, kontanter og lignende

Bankinnskudd, kontanter o. l.	8	1 332 963	1 082 940
Sum bankinnskudd, kontanter og lignende		1 332 963	1 082 940

Sum omløpsmidler

	56 304 817	1 082 940
--	------------	-----------

SUM EIENDELER

	63 858 794	31 607 483
--	------------	------------

BALANSE - EGENKAPITAL OG GJELD

Egenkapital

Innskutt egenkapital

Aksjekapital	7	950 000	950 000
Overkurs		2 336 334	2 336 334
Sum innskutt egenkapital		3 286 334	3 286 334

Opptjent egenkapital

Annen egenkapital		1 613 580	1 613 580
Sum opptjent egenkapital		1 613 580	1 613 580



Sum egenkapital	6	4 899 914	4 899 914
Sum langsiktig gjeld		0	0
Kortsiktig gjeld			
Leverandørgjeld		37 550	81 869
Skattetrekk og andre trekk		127 088	138 010
Annen kortsiktig gjeld		58 794 242	26 487 690
Sum kortsiktig gjeld		58 958 880	26 707 569
Sum gjeld		58 958 880	26 707 569
SUM EGENKAPITAL OG GJELD		63 858 794	31 607 483



Organisasjonsnr: 940 448 573
LIBRA FEARNLEY ENERGY AS

NOTEOPPLYSNINGER - SELSKAP - alle poster oppgitt i hele tall

Note
5

Antall aksjer og aksjeeiere

<u>Aksjeklasse</u>	<u>Ant. aksjer</u>	<u>Pålydende</u>	<u>Bokført verdi</u>
Ordinære aksjer	950.00	1000.00	950000.00

<u>Aksjeeiere - fritekst</u>	<u>Antall</u>	<u>Eierandel</u>	<u>Aksjeklasse</u>
Fearnleys A/s	950.00	100.00%	Ordinære aksjer

<u>Sum</u>	<u>Sum antall</u>	<u>Sum eierandel</u>
	950.00	100.00%

Note

Ytelser til ledende personer
Er det gitt ytelser til ledende person: Nei

Ytelser til daglig leder

<u>Ytelser</u>	<u>Lønn</u>	<u>Pensj.forpl.</u>	<u>Andre godtgj.</u>
----------------	-------------	---------------------	----------------------

Note
2

Antall årsverk i regnskapsåret

Virksomheten har hatt følgende antall årsverk:
1.00

Note

Lån og sikkerhetsstillelse til ledende personer og aksjeeiere

Er det gitt lån eller sikkerhetsstillelse til ledende personer: Nei

Note
4

Konsern, tilknyttet selskap og datterselskap

Tilknyttet selskap/datterselskap



<u>Navn og adresse</u>	<u>Eierandel</u>	<u>Stemmeandel</u>	<u>Egenkapital</u>	<u>Resultat</u>
Libra Fearnley Energy S.A.S	100.00%	100.00%	-29233847.00	-33001263.00
Fearnoil Inc.	100.00%	100.00%	4309497.00	1490370.00
Libra Fearnley Energy US. LLC	100.00%	100.00%	611058.00	-398042.00



Deloitte.

Deloitte AS
Dronning Eufemias gate 14
Postboks 221 Sentrum
NO-0103 Oslo
Norway

Tel: +47 23 27 90 00
www.deloitte.no

Til generalforsamlingen i Libra Fearnley Energy AS

UAVHENGIG REVISORS BERETNING

Uttalelse om revisjonen av årsregnskapet

Konklusjon

Vi har revidert Libra Fearnley Energy AS' årsregnskap som viser et underskudd på kr 26 691 493. Årsregnskapet består av balanse per 31. desember 2020, resultatregnskap for regnskapsåret avsluttet per denne datoen og noteopplysninger til årsregnskapet, herunder et sammendrag av viktige regnskapsprinsipper.

Etter vår mening er det medfølgende årsregnskapet avgitt i samsvar med lov og forskrifter og gir et rettviseende bilde av selskapets finansielle stilling per 31. desember 2020, og av dets resultater for regnskapsåret avsluttet per denne datoen i samsvar med regnskapslovens regler og god regnskapsskikk i Norge.

Grunnlag for konklusjonen

Vi har gjennomført revisjonen i samsvar med lov, forskrift og god revisjonsskikk i Norge, herunder de internasjonale revisjonsstandardene International Standards on Auditing (ISA-ene). Våre oppgaver og plikter i henhold til disse standardene er beskrevet i Revisors oppgaver og plikter ved revisjon av årsregnskapet. Vi er uavhengige av selskapet slik det kreves i lov og forskrift, og har overholdt våre øvrige etiske forpliktelser i samsvar med disse kravene. Etter vår oppfatning er innhentet revisjonsbevis tilstrekkelig og hensiktsmessig som grunnlag for vår konklusjon.

Styrets og daglig leders ansvar for årsregnskapet

Styret og daglig leder (ledelsen) er ansvarlig for å utarbeide årsregnskapet i samsvar med lov og forskrifter, herunder for at det gir et rettviseende bilde i samsvar med regnskapslovens regler og god regnskapsskikk i Norge. Ledelsen er også ansvarlig for slik internkontroll som den finner nødvendig for å kunne utarbeide et årsregnskap som ikke inneholder vesentlig feilinformasjon, verken som følge av misligheter eller utilsiktede feil.

Ved utarbeidelsen av årsregnskapet må ledelsen ta standpunkt til selskapets evne til fortsatt drift og opplyse om forhold av betydning for fortsatt drift. Forutsetningen om fortsatt drift skal legges til grunn for årsregnskapet så lenge det ikke er sannsynlig at virksomheten vil bli avvirket.

Revisors oppgaver og plikter ved revisjonen av årsregnskapet

Vårt mål med revisjonen er å oppnå betryggende sikkerhet for at årsregnskapet som helhet ikke inneholder vesentlig feilinformasjon, verken som følge av misligheter eller utilsiktede feil, og å avgi en revisjonsberetning som inneholder vår konklusjon. Betryggende sikkerhet er en høy grad av sikkerhet, men ingen garanti for at en revisjon utført i samsvar med lov, forskrift og god revisjonsskikk i Norge, herunder ISA-ene, alltid vil avdekke vesentlig feilinformasjon som eksisterer. Feilinformasjon kan oppstå som følge av misligheter eller utilsiktede feil. Feilinformasjon blir vurdert som vesentlig dersom den enkeltvis eller samlet med rimelighet kan forventes å påvirke økonomiske beslutninger som brukerne foretar basert på årsregnskapet.

Som del av en revisjon i samsvar med lov, forskrift og god revisjonsskikk i Norge, herunder ISA-ene, utøver vi profesjonelt skjønn og utviser profesjonell skepsis gjennom hele revisjonen. I tillegg:

- identifiserer og anslår vi risikoen for vesentlig feilinformasjon i regnskapet, enten det skyldes misligheter eller utilsiktede feil. Vi utformer og gjennomfører revisjonshandlinger for å håndtere slike risikoer, og innhenter revisjonsbevis som er tilstrekkelig og hensiktsmessig som grunnlag for vår konklusjon. Risikoen for at vesentlig feilinformasjon som følge av misligheter ikke blir avdekket, er høyere enn for feilinformasjon som skyldes

Deloitte refers to one or more of Deloitte Touche Tohmatsu Limited ("DTTL"), its global network of member firms, and their related entities (collectively, the "Deloitte organization"). DTTL (also referred to as "Deloitte Global") and each of its member firms and related entities are legally separate and independent entities, which cannot obligate or bind each other in respect of third parties. DTTL and each DTTL member firm and related entity is liable only for its own acts and omissions, and not those of each other. DTTL does not provide services to clients. Please see www.deloitte.no to learn more.

© Deloitte AS

Registrert i Foretaksregisteret Medlemmer av Den norske Revisorforening
Organisasjonsnummer: 980 211 282

Pennco Dokumentnøkkel: N85EQ-7JZTY-STVTJ-COKA7-7YDW6-V05B3



Deloitte.

side 2

Uavhengig revisors beretning -
Libra Fearnley Energy AS

utilsiktede feil, siden misligheter kan innebære samarbeid, forfalskning, bevisste utelatelser, uriktige fremstillinger eller overstyring av internkontroll.

- opparbeider vi oss en forståelse av den interne kontroll som er relevant for revisjonen, for å utforme revisjonshandlinger som er hensiktsmessige etter omstendighetene, men ikke for å gi uttrykk for en mening om effektiviteten av selskapets interne kontroll.
- evaluerer vi om de anvendte regnskapsprinsippene er hensiktsmessige og om regnskapsestimaterne og tilhørende noteopplysninger utarbeidet av ledelsen er rimelige.
- konkluderer vi på hensiktsmessigheten av ledelsens bruk av fortsatt drift-forutsetningen ved avleggelsen av regnskapet, basert på innhentede revisjonsbevis, og hvorvidt det foreligger vesentlig usikkerhet knyttet til hendelser eller forhold som kan skape tvil av betydning om selskapets evne til fortsatt drift. Dersom vi konkluderer med at det eksisterer vesentlig usikkerhet, kreves det at vi i revisjonsberetningen henleder oppmerksomheten på tilleggsopplysningene i regnskapet, eller, dersom slike tilleggsopplysninger ikke er tilstrekkelige, at vi modifierer vår konklusjon om årsregnskapet. Våre konklusjoner er basert på revisjonsbevis innhentet inntil datoen for revisjonsberetningen. Etterfølgende hendelser eller forhold kan imidlertid medføre at selskapet ikke fortsetter driften.
- evaluerer vi den samlede presentasjonen, strukturen og innholdet, inkludert tilleggsopplysningene, og hvorvidt årsregnskapet representerer de underliggende transaksjonene og hendelsene på en måte som gir et rettviseende bilde.

Vi kommuniserer med dem som har overordnet ansvar for styring og kontroll blant annet om det planlagte omfanget av revisjonen og til hvilken tid revisjonsarbeidet skal utføres. Vi utveksler også informasjon om forhold av betydning som vi har avdekket i løpet av revisjonen, herunder om eventuelle svakheter av betydning i den interne kontrollen.

Uttalelse om andre lovmessige krav

Konklusjon om registrering og dokumentasjon

Basert på vår revisjon av årsregnskapet som beskrevet ovenfor, og kontrollhandlinger vi har funnet nødvendig i henhold til internasjonal standard for attestasjonsoppdrag (ISAE) 3000 «Attestasjonsoppdrag som ikke er revisjon eller forenklet revisorkontroll av historisk finansiell informasjon», mener vi at ledelsen har oppfylt sin plikt til å sørge for ordentlig og oversiktlig registrering og dokumentasjon av selskapets regnskapsopplysninger i samsvar med lov og god bokføringskikk i Norge.

Oslo, 17. juni 2021

Deloitte AS

Alf-Anton Eid

statsautorisert revisor

Pennco Dokumentnøkkel: N85EQ-7JZTY-STV1J-C00KA-7-YDW6-V05B3



PENNEO

Signaturene i dette dokumentet er juridisk bindende. Dokument signert med "Penneo™ - sikker digital signatur".
De signerende parter sin identitet er registrert, og er listet nedenfor.

"Med min signatur bekrefter jeg alle datoer og innholdet i dette dokument."

Alf Anton Eid

Statsautorisert revisor

Serienummer: 9578-5999-4-1237649

IP: 81.166.xxx.xxx

2021-06-28 09:41:46Z



Penneo Dokumentnøkkel: M85EQ-7JZTY-STVTJ-C0KA7-7YDW6-V05B3

Dokumentet er signert digitalt, med **Penneo.com**. Alle digitale signatur-data i dokumentet er sikret og validert av den datamaskin-utregnede hash-verdien av det opprinnelige dokument. Dokumentet er låst og tids-stemplet med et sertifikat fra en betrodd tredjepart. All kryptografisk bevis er integrert i denne PDF, for fremtidig validering (hvis nødvendig).

Hvordan bekrefter at dette dokumentet er originalen?

Dokumentet er beskyttet av ett Adobe CDS sertifikat. Når du åpner dokumentet i

Adobe Reader, skal du kunne se at dokumentet er sertifisert av **Penneo e-signature service <penneo@penneo.com>**. Dette garanterer at innholdet i dokumentet ikke har blitt endret.

Det er lett å kontrollere de kryptografiske beviser som er lokalisert inne i dokumentet, med Penneo validator - <https://penneo.com/validate>



DocuSign Envelope ID: 9BEA196D-392F-4738-BC59-944CAEDEBF4B

Libra Fearnley Energy AS

REGNSKAP 2020

- * **Resultatregnskap**
- * **Balanse**
- * **Noter til regnskapet**
- * **Revisjonsberetning**



DocuSign Envelope ID: 9BEA196D-392F-4738-BC59-944CAEDEFB4B

Libra Fearnley Energy AS

RESULTATREGNSKAP

DRIFTSINTEKTER OG DRIFTSKOSTNADER	NOTE	2020	2019
Lønn og sosiale kostnader	2	2 234 679	727 994
Annen driftskostnad	3	835 155	322 982
Sum driftskostnader		3 069 833	1 050 976
Driftsresultat		-3 069 833	-1 050 976
FINANSINTEKTER OG FINANSKOSTNADER			
Gevinst ved salg av datterselskap		0	3 886 450
Renteinntekt		3 451	19 907
Renteinntekt fra selskap i samme konsern		460 988	509 190
Rentekostnad til selskap i samme konsern		-6 459	-448 354
Nedskrivning av finansielle anleggsmidler		-23 285 454	-1 800 000
Rentekostnad		-181	0
Andre finansposter		760 859	-70 227
Netto finansresultat		-22 066 794	2 096 966
Resultat før skattekostnad		-25 136 628	1 045 991
Skattekostnad	10	1 554 865	-195 229
ÅRSRESULTAT ETTER SKATT		-26 691 493	1 241 218
OVERFØRINGER:			
Mottatt / Avgitt konsernbidrag etter skatt	6	26 691 493	-3 009 373
Overført til/fra annen egenkapital		0	1 768 154
Sum overføringer		26 691 493	-1 241 218



DocuSign Envelope ID: 9BEA196D-392F-4738-BC59-944CAEDEFB4B

Libra Fearnley Energy AS

BALANSE PR. 31. DESEMBER

EIENDELER		2020	2019
Anleggsmidler	Note		
Immaterielle eiendeler			
Utsatt skattefordel		0	2 166 120
Sum immaterielle eiendeler		0	2 166 120
Finansielle anleggsmidler			
Investering i datterselskap	5	3 628 357	7 032 404
Andre aksjer		0	6 807
Fordring på konsernselskaper		3 925 620	21 132 789
Andre langsiktige fordringer		0	27 776
Sum finansielle anleggsmidler		7 553 976	28 199 775
Sum anleggsmidler		7 553 976	30 365 895
Omløpsmidler			
Fordringer			
Fordringer på konsernselskaper	8	54 956 955	0
Andre fordringer		14 900	158 648
Sum fordringer		54 971 855	158 648
Bankinnskudd, kontanter o.l.	9	1 332 963	1 082 940
Sum omløpsmidler		56 304 817	1 241 588
SUM EIENDELER		63 858 794	31 607 484



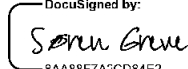
DocuSign Envelope ID: 9BEA196D-392F-4738-BC59-944CAEDEFB4B


Libra Fearnley Energy AS


BALANSE PR. 31. DESEMBER


EGENKAPITAL OG GJELD		2020	2019
Egenkapital	Note		
Innskutt egenkapital			
Aksjekapital (1 731 707 aksjer à 1)	5,6	950 000	950 000
Annen innskutt egenkapital	6	2 336 334	2 336 334
Sum innskutt egenkapital		3 286 334	3 286 334
Opptjent egenkapital			
Annen egenkapital	6	1 613 580	1 613 580
Sum opptjent egenkapital		1 613 580	1 613 580
Sum egenkapital		4 899 914	4 899 914
Gjeld			
Kortsiktig gjeld			
Leverandørgjeld		37 550	81 869
Skyldige offentlige avgifter		127 088	114 032
Gjeld til konsernselskaper	8	58 355 465	26 430 877
Annen kortsiktig gjeld		438 777	80 791
Sum kortsiktig gjeld		58 958 880	26 707 569
Sum gjeld		58 958 880	26 707 569
SUM EGENKAPITAL OG GJELD		63 858 794	31 607 484

Oslo, 31. desember 2020 / 17 juni 2021

DocuSigned by:

Søren Greve
Styreleder


John Olav Harr
Styremedlem


Aleksander Giertsen
Styremedlem


Richard Arnesen
Daglig leder



DocuSign Envelope ID: 9BEA196D-392F-4738-BC59-944CAEDEFB4B

Libra Fearnley Energy AS

NOTER TIL REGNSKAPET 2020

Note 1 Regnskapsprinsipper

Regnskapet er satt opp i samsvar med regnskapsloven av 1998 og god regnskapsskikk for små foretak i Norge.

Hovedregel for vurdering og klassifisering av eiendeler og gjeld

Eiendeler bestemt til varig eie eller bruk er klassifisert som anleggsmidler. Andre eiendeler er klassifisert som omløpsmidler. Fordringer som skal tilbakebetales innen et år er klassifisert som omløpsmidler. Ved klassifisering av kortsiktig og langsiktig gjeld er tilsvarende kriterier lagt til grunn.

Omløpsmidler vurderes til laveste av anskaffelseskost og virkelig verdi.

Anleggsmidler vurderes til anskaffelseskost, men nedskrives til gjenvinnbart beløp dersom dette er lavere enn bokført verdi, og verdifallet forventes ikke å være forbigående. Anleggsmidler med begrenset økonomisk levetid avskrives planmessig. Annen langsiktig gjeld og kortsiktig gjeld er vurdert til pålydende beløp.

Fordringer

Kundefordringer og andre fordringer er oppført til pålydende etter fradrag for avsetning til forventet tap. Avsetning til tap gjøres på grunnlag av en individuell vurdering av de enkelte fordringene.

Eiendeler og gjeld i utenlandsk valuta er i balansen omregnet til balansedagens kurs.

Aksjer i datterselskaper

Investeringer i datterselskaper er balanseført til anskaffelseskost. Investeringene blir nedskrevet til virkelig verdi dersom verdifallet ikke er forbigående. Mottatt utbytte og konsernbidrag fra datterselskapene er inntektsført som finansinntekt.

Bankinnskudd, kontanter og lignende

Bankinnskudd, kontanter ol. inkluderer kontanter, bankinnskudd og andre betalingsmidler med forfallsdato som er kortere enn tre måneder fra anskaffelse.

Pensjoner

Innskuddsplaner periodiseres etter sammenstillingsprinsippet. Årets innskudd til pensjonsordningen kostnadsføres.

Inntekter

Inntekt regnskapsføres når den er opptjent, altså når krav på vederlag oppstår. Dette skjer når tjenesten ytes, i takt med at arbeidet utføres. Inntektene regnskapsføres med verdien av vederlaget på transaksjonstidspunktet.

Kostnader

Kostnader regnskapsføres som hovedregel i samme periode som tilhørende inntekt. I de tilfeller det ikke er en klar sammenheng mellom utgifter og inntekter fastsettes fordelingen etter skjønnsmessige kriterier. Øvrige unntak fra sammenstillingsprinsippet er angitt der det er aktuelt.

Skatter

Skattekostnaden sammenstilles med regnskapsmessig resultat før skatt. Skatt knyttet til egenkapitaltransaksjoner føres mot egenkapitalen.

Skattekostnaden består av betalbar skatt (skatt på årets direkte skattepliktige inntekt) og endring i netto utsatt skatt. Skattekostnaden fordeles på ordinært resultat og virkning av prinsippendring og korrigerer av feil i henhold til skattegrunnlaget. Utsatt skatt og utsatt skattefordel er presentert netto i balansen

Unntak fra konsernregnskapsplikt for morselskap i underkonsern

Det blir ikke utarbeidet eget konsernregnskap for Libra Fearnley Energy AS, da selskapet er konsolidert inn i konsernregnskapet til Astrup Fearnley AS.



DocuSign Envelope ID: 9BEA196D-392F-4738-BC59-944CAEDEFB4B

Libra Fearnley Energy AS

NOTER TIL REGNSKAPET 2020

Note 2 Lønnskostnad, antall ansatte og godtgjørelser

	2020	2019
Lønn og bonus	1 766 728	562 886
Arbeidsgiveravgift	270 902	89 329
Pensjonskostnader	190 430	77 819
Andre ytelser	6 619	-2 040
SUM	2 234 679	727 994

Antall årsverk sysselsatt i regnskapsåret 1 0,4

Ytelser til ledende personer	Lønn	Annen godtgjørelse
Daglig leder	1 808 892	14 885

Det er ikke utbetalt godtgjørelse til styret.

Note 3 Annen driftskostnad

	2020	2019
Kostnader til lokaler	95 877	-
IKT-kostnader	154 345	14 850
Representasjon og reklame	2 834	20 320
Revisjon og andre honorarer	275 039	72 666
Kommunikasjon, reiser, forsikring	96 523	158 891
Andre kontorkostnader	210 536	56 255
SUM	835 155	322 982

Revisor: Godtgjørelse (kostnadsført) til Deloitte AS og samarbeidene selskaper fordeler seg slik

		2020	2019
Lovpålagt revisjon	eksl mva	42 188	29 625
Andre tjenester	eksl mva	-	-



DocuSign Envelope ID: 9BEA196D-392F-4738-BC59-944CAEDEFB4B

Libra Fearnley Energy AS**NOTER TIL REGNSKAPET 2020****Note 4 Datterselskaper**

Firma	Stemme og eierandel	Bokført verdi	Egenkapital	Resultat
Libra Fearnley Energy ASA (Paris)	100 %	-	-29 233 847	-33 001 263
- Opprinnelig anskaffelseskost NOK 967 767				
- Aksjene er nedskrevet med 800 000 i 2019				
Fearnoil Inc. (Houston)	100 %	2 936 837	4 309 497	1 490 370
- Opprinnelig anskaffelseskost NOK 3 936 837				
- Aksjene er nedskrevet med 1 000 000 i 2019				
Libra Fearnley Energy US, LLC	100 %	691 520	611 058	-398 042
-Opprinnelig anskaffelseskost				
Total bokført verdi investering i datter		3 628 357		

Note 5 Aksjekapital og aksjonærinformasjon

Aksjekapitalen i selskapet består av:

Aksjeeier	Antall	Pålydende	Bokført
Fearnleys AS	100 %	950	1 000
			950 000

Note 6 Egenkapital

	Aksjekapital	Annen innskutt EK	Annen EK	SUM EK
Egenkapital 01.01.	950 000	2 336 334	1 613 580	4 899 914
Årets endring i egenkapital:				-
Årets resultat			-26 691 493	-26 691 493
Mottatt konsernbidrag			26 691 493	26 691 493
Egenkapital 31.12.	950 000	2 336 334	1 613 580	4 899 914



DocuSign Envelope ID: 9BEA196D-392F-4738-BC59-944CAEDEFB4B

Libra Fearnley Energy AS

NOTER TIL REGNSKAPET 2020

Note 7 Innskuddspensjon

Foretaket er pliktig til å ha tjenstepensjonsordning etter lov om obligatorisk tjenstepensjon, og har pensjonsordning som tilfredsstiller kravene i denne loven.

Foretakets innskuddsordning er organisert i henhold til lov om innskuddspensjon.

Antall personer omfattet av innskuddsordningen	2020	2019
Aktive	1	1
Pensjonskostnader	2020	2019
Innskuddsordning	190 430	77 819
Totalt	190 430	77 819
AGA innskuddsordning	26 851	10 972
Innskuddsordning inkl. AGA	217 281	88 791

Note 8 Nærstående selskaper

	2020		2019	
	Fordring	Gjeld	Fordring	Gjeld
Astrup Fearnley AS	-	-6 459	-	-448 354
Fearnleys AS	-	-30 849 006	-	-23 220 531
Libra Fearnley Energy US	60 991	-	-	-
Fearnol Inc. USA	3 864 628	-	3 959 865	-
Libra Fearnley Energy, UK	154 207	-	-	-
Libra Fearnley Energy, Paris	0	-	17 172 924	-
Konsernbidrag	54 802 748	-27 500 000	-	-2 761 993
SUM	58 882 574	-58 355 465	21 132 788	-26 430 878

Note 9 Bankinnskudd

Bankinnskudd omfatter bundne skattetrekksmidler med kroner 68 841,-



DocuSign Envelope ID: 9BEA196D-392F-4738-BC59-944CAEDEFB4B

Libra Fearnley Energy AS

NOTER TIL REGNSKAPET 2020

Note 10	Skattegrunnlag / utsatt skatt	2020	2019
	Resultat før skattekostnad	-25 136 628	1 045 991
	<u>Endringer midlertidige forskjeller</u>		
	Fordringer	9 104 164	-127 800
	<u>Permanente forskjeller:</u>		
	Ikke fradragsberettigede kostnader	9 847 688	153 057
	Agio mellomværende	-906 694	0
	Nedskrivning investeringer	4 493 611	1 800 000
	Regnskapsmessig gevinst salg av finansielle instrumenter	0	-3 886 450
	Årets skattegrunnlag	-2 597 859	-1 015 199
	Nominell skattesats (22 %)	-571 530	-223 345
	Betalbar skatt	0	0
	Betalbar skatt i balansen fremkommer som følger:		
	Årets betalbare skatt	0	0
	Betalbar skatt i balansen	0	0
	Grunnlag utsatt skatt:		
	Midlertidige forskjeller fordringer		
	Regnskapsmessig verdi av andre fordringer	4 079 826	18 557 220
	Skattemessig verdi av kunde og andre fordringer	23 029 990	28 403 220
	Sum midlertidige forskjeller fordringer	-18 950 164	-9 846 000
	Ikke balanseført utsatt skattefordel	18 950 164	0
	Fremførbart underskudd	-180 571	0
	Sum midlertidige forskjeller	-180 571	-9 846 000
	Nominell skattesats (22 %)		
	Utsatt skatt (Bokføres ikke i 2020)	-39 726	-2 166 120
	Årets skattekostnad fremkommer slik:	2020	2019
	Betalbar inntektsskatt	-571 530	-247 382
	Endring utsatt skatt	2 126 394	52 152
	Årets skattekostnad	1 554 865	-195 229

Note 11 Hendelser etter balansedagen

Med bakgrunn i uro i våre primærmarkeder grunnet koronaviruset har selskapet vurdert både innvirkningen på regnskapstillene på balansedagen og fremtidig drift. Selskapet er av den oppfatning at det ikke eksisterer forhold som har regnskapsmessig konsekvens for 2020 regnskapet og av den grunn må innarbeides. Med hensyn til effekter av fall i oljepris, forsinkelser i leveranser og eventuelle kanselleringer av fremtidige oppdrag forventes dette å være forhold som kan påvirke fremtidig inntjening.