



ÅRSREGNSKAPET FOR REGNSKAPSÅRET 2021 - GENERELL INFORMASJON

Enheten

Organisasjonsnummer: 995 135 469
Organisasjonsform: Aksjeselskap
Foretaksnavn: ONEPIECE JUMP IN AS
Forretningsadresse: Eilert Sundts gate 41
0355 OSLO

Regnskapsår

Årsregnskapets periode: 01.01.2021 - 31.12.2021

Konsern

Mørselskap i konsern: Ja
Konsernregnskap lagt ved: Ja

Regnskapsregler

Regler for små foretak benyttet: Nei
Benyttet ved utarbeidelsen av årsregnskapet til selskapet: Regnskapslovens alminnelige regler
Benyttet ved utarbeidelsen av årsregnskapet til konsernet: Regnskapslovens alminnelige regler

Årsregnskapet fastsatt av kompetent organ

Bekreftet av representant for selskapet: Martin Beer Prydz
Dato for fastsettelse av årsregnskapet: 10.06.2022

Grunnlag for avgivelse

År 2021: Årsregnskapet er elektronisk innlevert
År 2020: Tall er hentet fra elektronisk innlevert årsregnskap fra 2021

Det er ikke krav til at årsregnskapet m.v. som sendes til Regnskapsregisteret er undertegnet. Kontrollen på at dette er utført ligger hos revisor/enhetens øverste organ. Sikkerheten ivaretas ved at innsender har rolle/rettighet for innsending av årsregnskapet via Altinn, og ved at det bekreftes at årsregnskapet er fastsatt av kompetent organ.

Brønnøysundregistrene, 08.08.2023



Resultatregnskap

Beløp i: NOK	Note	2021	2020
RESULTATREGNSKAP			
Inntekter			
Salgsinntekt	14,16	117 597 057	105 496 615
Annen driftsinntekt		219 372	259 591
Sum inntekter		117 816 429	105 756 206
Kostnader			
Varekostnad	16	52 138 456	45 563 153
Lønnskostnad	2,4,5,6	9 923 052	9 813 524
Avskrivning på varige driftsmidler og immaterielle eiendeler	7	274 142	578 591
Annen driftskostnad	6,16	41 097 692	30 023 164
Sum kostnader		103 433 342	85 978 432
Driftsresultat		14 383 087	19 777 774
Finansinntekter og finanskostnader			
Renteinntekt fra foretak i samme konsern		28 083	27 026
Annen renteinntekt	16	12 987	135 148
Annen finansinntekt		1 724 369	3 005 162
Sum finansinntekter		1 765 439	3 167 336
Annen rentekostnad		50 925	47 135
Annen finanskostnad		1 995 597	2 935 946
Sum finanskostnader		2 046 522	2 983 081
Netto finans		-281 083	184 255
Ordinært resultat før skattekostnad		14 102 004	19 962 029
Skattekostnad på ordinært resultat	10	3 111 397	4 396 390
Ordinært resultat etter skattekostnad		10 990 607	15 565 639
Årsresultat		10 990 607	15 565 639
Overføringer og disponeringer			
Ordinært utbytte	13	0	20 870 721
Overføringer til/fra annen egenkapital	13	10 990 607	-5 305 081



Resultatregnskap

Beløp i: NOK	Note	2021	2020
Sum overføringer og disponeringer		10 990 607	15 565 640



Balanse

Beløp i: NOK	Note	2021	2020
BALANSE - EIENDELER			
Anleggsmidler			
Immaterielle eiendeler			
Konsesjoner, patenter, lisenser, varemerker og lignende rettigheter	7	1 442 110	318 821
Utsatt skattefordel	10	802 304	982 175
Sum immaterielle eiendeler		2 244 414	1 300 996
Varige driftsmidler			
Driftsløsøre, inventar, verktøy, kontormaskiner og lignende	7,11	9 000	16 466
Sum varige driftsmidler		9 000	16 466
Finansielle anleggsmidler			
Investering i datterselskap	8	427 106	316 624
Lån til foretak i samme konsern	3,16	4 806 631	4 686 462
Sum finansielle anleggsmidler		5 233 737	5 003 086
Sum anleggsmidler		7 487 151	6 320 548
Omløpsmidler			
Varer			
Varer	11,15	15 116 253	7 853 753
Sum varer		15 116 253	7 853 753
Fordringer			
Kundefordringer	3,11,1 6	2 776 268	3 040 791
Andre fordringer	3,16	5 907 641	2 423 070
Sum fordringer		8 683 909	5 463 861
Bankinnskudd, kontanter og lignende			
Bankinnskudd, kontanter og lignende	2	28 166 896	48 294 452
Sum bankinnskudd, kontanter og lignende		28 166 896	48 294 452
Sum omløpsmidler		51 967 058	61 612 066



Balanse

Beløp i: NOK	Note	2021	2020
SUM EIENDELER		59 454 209	67 932 614
BALANSE - EGENKAPITAL OG GJELD			
Egenkapital			
Innskutt egenkapital			
Selskapskapital	12,13	163 334	163 334
Overkurs	13	16 069 443	16 069 443
Sum innskutt egenkapital		16 232 777	16 232 777
Opptjent egenkapital			
Annen egenkapital	13	18 248 972	7 258 365
Sum opptjent egenkapital		18 248 972	7 258 365
Sum egenkapital	13,17	34 481 749	23 491 142
Sum langsiktig gjeld		0	0
Kortsiktig gjeld			
Leverandørgjeld	16	9 793 121	7 532 397
Betalbar skatt	10	2 900 365	4 646 559
Skyldige offentlige avgifter		4 944 586	5 732 303
Utbytte	13	0	20 870 721
Annen kortsiktig gjeld	16	7 334 389	5 659 492
Sum kortsiktig gjeld		24 972 461	44 441 472
Sum gjeld		24 972 461	44 441 472
SUM EGENKAPITAL OG GJELD		59 454 210	67 932 614
POSTER UTENOM BALANSEN			
Pantstillelser	11	105 000 000	105 000 000



Konsernets resultatregnskap

Beløp i: NOK	Note	2021	2020
RESULTATREGNSKAP			
Inntekter			
Salgsinntekt	14,16	129 950 603	120 983 289
Annen driftsinntekt		219 372	259 591
Sum inntekter		130 169 975	121 242 880
Kostnader			
Varekostnad	16	56 867 361	49 297 166
Lønnskostnad	2,4,5,6	13 963 696	13 283 147
Avskrivning på varige driftsmidler og immaterielle eiendeler	7	279 577	584 532
Annen driftskostnad	6,16	43 199 545	31 684 237
Sum kostnader		114 310 179	94 849 082
Driftsresultat		15 859 796	26 393 798
Finansinntekter og finanskostnader			
Annen renteinntekt	16	12 987	135 558
Annen finansinntekt		1 956 556	3 084 530
Sum finansinntekter		1 969 543	3 220 088
Annen rentekostnad		50 925	47 135
Annen finanskostnad		2 001 969	3 578 047
Sum finanskostnader		2 052 894	3 625 182
Netto finans		-83 351	-405 094
Ordinært resultat før skattekostnad		15 776 445	25 988 704
Skattekostnad på ordinært resultat	10	3 206 944	5 117 984
Ordinært resultat etter skattekostnad		12 569 501	20 870 720
Årsresultat		12 569 501	20 870 720
Overføringer og disponeringer			
Ordinært utbytte	13	0	20 870 721
Overføringer til/fra annen egenkapital	13	12 569 501	
Sum overføringer og disponeringer		12 569 501	20 870 721



Konsernets resultatregnskap

Beløp i: NOK	Note	2021	2020
---------------------	-------------	-------------	-------------



Konsernets balanse

Beløp i: NOK	Note	2021	2020
BALANSE - EIENDELER			
Anleggsmidler			
Immaterielle eiendeler			
Konsesjoner, patenter, lisenser, varemerker og lignende rettigheter	7	1 442 110	318 821
Utsatt skattefordel	10	802 304	1 041 903
Sum immaterielle eiendeler		2 244 414	1 360 724
Varige driftsmidler			
Driftsløsøre, inventar, verktøy, kontormaskiner og lignende	7,11	19 345	31 867
Sum varige driftsmidler		19 345	31 867
Sum anleggsmidler		2 263 759	1 392 591
Omløpsmidler			
Varer			
Varer	11,15	15 116 253	7 853 753
Sum varer		15 116 253	7 853 753
Fordringer			
Kundefordringer	3,11,1 6	2 298 159	1 251 198
Andre fordringer	3,16	6 541 735	3 595 638
Sum fordringer		8 839 894	4 846 836
Bankinnskudd, kontanter og lignende			
Bankinnskudd, kontanter og lignende	2	42 629 779	61 681 063
Sum bankinnskudd, kontanter og lignende		42 629 779	61 681 063
Sum omløpsmidler		66 585 926	74 381 652
SUM EIENDELER		68 849 685	75 774 243

BALANSE - EGENKAPITAL OG GJELD



Konsernets balanse

Beløp i: NOK	Note	2021	2020
Egenkapital			
Innskutt egenkapital			
Selskapskapital	12,13	163 334	163 334
Overkurs	13	16 069 443	16 069 443
Sum innskutt egenkapital		16 232 777	16 232 777
Opptjent egenkapital			
Annen egenkapital	13	25 091 612	12 522 111
Sum opptjent egenkapital		25 091 612	12 522 111
Sum egenkapital	13,17	41 324 389	28 754 888
Sum langsiktig gjeld		0	0
Kortsiktig gjeld			
Leverandørgjeld	16	10 716 207	8 185 513
Betalbar skatt	10	2 684 175	4 974 211
Skyldige offentlige avgifter		5 983 435	7 158 916
Utbytte	13	0	20 870 721
Annen kortsiktig gjeld	16	8 141 478	5 829 995
Sum kortsiktig gjeld		27 525 295	47 019 356
Sum gjeld		27 525 295	47 019 356
SUM EGENKAPITAL OG GJELD		68 849 684	75 774 244
POSTER UTENOM BALANSEN			
Pantstillelser	11	105 000 000	105 000 000



DocuSign Envelope ID: 6D561BF8-1C4B-4420-BE3C-3B3B0C60B428

ONEPIECE JUMP IN AS - KONSERN

RESULTATREGNSKAP

Morselskap			Konsern		
2021	2020		2021	2020	
		Driftsinntekter og driftskostnader	Noter		
117 597 057	105 496 615	Salgsinntekter	14,16	129 950 603	120 983 289
219 372	259 591	Annen driftsinntekt		219 372	259 591
<u>117 816 429</u>	<u>105 756 206</u>	Sum driftsinntekter		<u>130 169 975</u>	<u>121 242 880</u>
52 138 456	45 563 153	Varekostnader	16	56 867 361	49 297 166
9 923 052	9 813 524	Lønnskostnader m.m.	2,4,5,6	13 963 696	13 283 147
274 142	578 591	Avskrivning på driftsm. og imm. eiendeler	7	279 577	584 532
41 097 692	30 023 164	Annen driftskostnad	6,16	43 199 545	31 684 237
<u>103 433 342</u>	<u>85 978 432</u>	Sum driftskostnader		<u>114 310 179</u>	<u>94 849 082</u>
<u>14 383 087</u>	<u>19 777 775</u>	Driftsresultat		<u>15 859 796</u>	<u>26 393 799</u>
		Finansinntekter og finanskostnader			
28 083	27 026	Renteinntekt fra foretak i samme konsern		0	0
12 987	135 148	Annen renteinntekt	16	12 987	135 558
1 724 369	3 005 162	Annen finansinntekt		1 956 556	3 084 530
0	0	Nedskrivning av finansielle eiendeler	8	0	0
50 925	47 135	Annen rentekostnad		50 925	47 135
1 995 597	2 935 946	Annen finanskostnad		2 001 969	3 578 047
<u>-281 083</u>	<u>184 255</u>	Resultat av finansposter		<u>-83 351</u>	<u>-405 094</u>
14 102 004	19 962 030	Resultat før skattekostnad		15 776 445	25 988 705
3 111 397	4 396 390	Skattekostnad på ordinært resultat	10	3 206 944	5 117 984
<u>10 990 607</u>	<u>15 565 640</u>	Ordinært resultat		<u>12 569 501</u>	<u>20 870 721</u>
<u>10 990 607</u>	<u>15 565 640</u>	Årsoverskudd (Årsunderskudd)		<u>12 569 501</u>	<u>20 870 721</u>
		Overføringer			
0	20 870 721	Avsatt til utbytte	13	0	20 870 721
10 990 607	0	Avsatt til annen egenkapital	13	12 569 501	0
0	-5 305 081	Overført fra annen egenkapital	13	0	0
<u>10 990 607</u>	<u>15 565 640</u>	Sum overføringer		<u>12 569 501</u>	<u>20 870 721</u>



DocuSign Envelope ID: 6D561BF8-1C4B-4420-BE3C-3B3B0C60B428

ONEPIECE JUMP IN AS - KONSERN

BALANSE

Morselskap		EIENDELER		Konsern	
2021	2020		Noter	2021	2020
		Anleggsmidler			
		Immaterielle eiendeler			
0	0	Goodwill	7	0	0
1 442 110	3 18 821	Konsesjoner, patenter o.l.	7	1 442 110	3 18 821
802 304	982 175	Utsatt skattefordel	10	802 304	1 041 903
<u>2 244 414</u>	<u>1 300 996</u>	Sum immaterielle eiendeler		<u>2 244 414</u>	<u>1 360 724</u>
		Varige driftsmidler			
9 000	16 466	Driftsløsøre, inventar o.a utstyr	7,11	19 345	31 867
<u>9 000</u>	<u>16 466</u>	Sum varige driftsmidler		<u>19 345</u>	<u>31 867</u>
		Finansielle anleggsmidler			
427 106	316 624	Investering i datterselskap	8	0	0
4 806 631	4 686 462	Lån til foretak i samme konsern	3,16	0	0
0	0	Investering i aksjer og andeler	9	0	0
0	0	Andre fordringer	3,16	0	0
<u>5 233 737</u>	<u>5 003 086</u>	Sum finansielle anleggsmidler		<u>0</u>	<u>0</u>
<u>7 487 151</u>	<u>6 320 548</u>	Sum anleggsmidler		<u>2 263 759</u>	<u>1 392 592</u>
		Omløpsmidler			
		Varelager			
15 116 253	7 853 753	Varelager	11,15	15 116 253	7 853 753
<u>15 116 253</u>	<u>7 853 753</u>	Sum varelager		<u>15 116 253</u>	<u>7 853 753</u>
		Fordringer			
2 776 268	3 040 791	Kundefordringer	3,11,16	2 298 159	1 251 198
5 907 641	2 423 070	Andre fordringer	3,16	6 541 735	3 595 638
<u>8 683 909</u>	<u>5 463 861</u>	Sum fordringer		<u>8 839 894</u>	<u>4 846 836</u>
<u>28 166 896</u>	<u>48 294 452</u>	Bankinnskudd, kontanter o.l.	2	42 629 779	61 681 063
<u>51 967 059</u>	<u>61 612 066</u>	Sum omløpsmidler		<u>66 585 925</u>	<u>74 381 652</u>
<u>59 454 210</u>	<u>67 932 614</u>	Sum eiendeler		<u>68 849 684</u>	<u>75 774 244</u>



DocuSign Envelope ID: 6D561BF8-1C4B-4420-BE3C-3B3B0C60B428

ONEPIECE JUMP IN AS - KONSERN

BALANSE

Morselskap		EGENKAPITAL OG GJELD	Noter	Konsern	
2021	2020			2021	2020
163 334	163 334	Innskutt egenkapital	12,13	163 334	163 334
16 069 443	16 069 443	Aksjekapital	13	16 069 443	16 069 443
<u>16 232 777</u>	<u>16 232 777</u>	Overkurs		<u>16 232 777</u>	<u>16 232 777</u>
		Sum innskutt egenkapital			
18 248 972	7 258 365	Opptjent egenkapital	13	25 091 612	12 522 111
<u>18 248 972</u>	<u>7 258 365</u>	Annen egenkapital		<u>25 091 612</u>	<u>12 522 111</u>
		Sum opptjent egenkapital			
<u>34 481 749</u>	<u>23 491 142</u>	Sum egenkapital	13,17	<u>41 324 389</u>	<u>28 754 888</u>
		Gjeld			
		Kortsiktig gjeld			
0	0	Gjeld til kredittinstitusjoner	11	0	0
9 793 121	7 532 397	Leverandørgjeld	16	10 716 207	8 185 513
2 900 365	4 646 559	Betalbar skatt	10	2 684 175	4 974 211
4 944 586	5 732 303	Skyldige offentlige avgifter		5 983 435	7 158 916
0	20 870 721	Utbytte	13	0	20 870 721
7 334 389	5 659 492	Annen kortsiktig gjeld	16	8 141 478	5 829 995
<u>24 972 461</u>	<u>44 441 472</u>	Sum kortsiktig gjeld		<u>27 525 295</u>	<u>47 019 356</u>
<u>24 972 461</u>	<u>44 441 472</u>	Sum gjeld		<u>27 525 295</u>	<u>47 019 356</u>
<u>59 454 210</u>	<u>67 932 614</u>	Sum egenkapital og gjeld		<u>68 849 684</u>	<u>75 774 244</u>
105 000 000	105 000 000	Pantstillelser	11	105 000 000	105 000 000

Oslo, 10. mai 2022
Styret i Onepiece Jump In AS

DocuSigned by:

3832CF66F5C043D

Thomas M. Adams
Styremedlem

DocuSigned by:

E667C8B30722440

Lars Erik Gunnar Johansson
Styrets leder

DocuSigned by:

C6C0A656970B438

Knut A. M. Grevig
Styremedlem

DocuSigned by:

F0CF45CCF130442

Martin Beer Prydz
Styremedlem / Daglig leder

DocuSigned by:

190AFF0D143473

Ole Fjelberg
Styremedlem



NOTER 2021

ONEPIECE JUMP IN AS – KONSERN

Note 1. Regnskapsprinsipper

Generelt

Regnskapet er utarbeidet i overensstemmelse med regnskapsloven og god regnskapsskikk. Regnskapet bygger på historisk kostprinsippet. Kostnader sammenstilles med og kostnadsføres samtidig med de inntekter kostnadene kan sammenstilles med. Regnskapet er satt opp basert på fortsatt drift. De innskoliderte datterselskapene benytter samme regnskapsprinsipper som morselskapet.

Konsolideringsprinsipper

Konsoliderte selskaper

Konsernregnskapet omfatter morselskapet og datterselskaper hvor Onepiece Jump In AS direkte eller indirekte eier aksjer. Selskapene som inngår i konsollideringen er:

Onepiece Jump In AS	
Onepiece Jump In Ltd	100 %
Onepiece US AS	100 %
Onepiece USA LLC	100 %
Onepiece America LLC	100 %

Eliminering av interne transaksjoner

Interne transaksjoner og mellomværender mellom konsernselskapene er eliminert.

Eliminering av aksjer i datterselskaper

Aksjer i datterselskapene er eliminert.

Hovedregel for vurdering og klassifisering av eiendeler og gjeld

Eiendeler bestemt til varig eie eller bruk er klassifisert som anleggsmidler. Andre eiendeler er klassifisert som omløpsmidler. Fordringer som skal tilbakebetales innen et år er uansett klassifisert som omløpsmidler. Ved klassifisering av kortsiktig og langsiktig gjeld er analoge kriterier lagt til grunn.

Anleggsmidler vurderes til anskaffelseskost, men nedskrives til virkelig verdi når verdifallet forventes ikke å være forbigående. Anleggsmidler med begrenset økonomisk levetid avskrives planmessig. Langsiktig gjeld balanseføres til nominelt mottatt beløp på etableringstidspunktet.

Omløpsmidler vurderes til laveste av anskaffelseskost og virkelig verdi. Kortsiktig gjeld balanseføres til nominelt mottatt beløp på etableringstidspunktet.

Enkelte poster er vurdert etter andre regler. Postene det gjelder vil være blant de postene som omhandles nedenfor.

Aksjer

Aksjer klassifisert som datterselskaper er selskaper hvor selskapet normalt har en eierandel på minst 50 %. Aksjer i datterselskaper bokføres etter kostmetoden i selskapsregnskapet. Andre aksjer er også bokført etter kostmetoden.

Varige driftsmidler og avskrivninger

Varige driftsmidler er vurdert til historisk kost etter fradrag for bedriftsøkonomiske avskrivninger som er beregnet på grunnlag av kostpris og antatt økonomisk levetid.



NOTER 2021

ONEPIECE JUMP IN AS – KONSERN

Valuta

Pengeposter (fordringer, gjeld og bankinnskudd) i utenlandsk valuta er i balansen omregnet til balansedagens kurs. Resultatposter i valuta er omregnet til midtkurs for gjeldende år.

Varebeholdning

Varebeholdningen er vurdert til den laveste av kostpris og virkelig verdi. Virkelig verdi er netto salgsverdi på fremtidig salgstidspunkt. Kostprisen for tilvirkede varer er full tilvirkningskost som også inkluderer en andel av indirekte og faste kostnader.

Kundefordringer og andre fordringer

Fordringer er oppført i balansen med fordringens pålydende etter fradrag for konstaterte og forventede tap.

Skattekostnad og utsatt skatt

Skattekostnaden er knyttet til det regnskapsmessige resultat og består av betalbar skatt og endring i netto utsatt skatt.

Utsatt skatt i resultatregnskapet er skatt beregnet på endringer i midlertidige forskjeller mellom skattemessige og regnskapsmessige verdier i henhold til norsk regnskapsstandard for skatt. Ved beregning av utsatt skatt gjøres det fradrag for eventuelle fremførbare underskudd som er vurdert å kunne bli utnyttet. Skatteøkende og skattereduserende midlertidige forskjeller som reverserer eller kan reverseres i samme periode er utlignet og nettoført. Betalbar skatt beregnes på grunnlag av årets skattemessige resultat.

Driftsinntekter og kostnader

Inntektsføring skjer etter opptjeningsprinsippet som normalt vil være leveringstidspunktet for varer og tjenester. Kostnader medtas etter sammenstillingsprinsippet, dvs at kostnader medtas i samme periode som tilhørende inntekter inntektsføres.

Note 2. Bundne midler

Av bankinnskudd i morselskapet på totalt kr. 28 166 896 er kr. 472 402 bundet innskudd til dekning av ansattes skattetrekk pr. 31.12.2021.

Bundne midler i konsernet er kr. 472 402 pr. 31.12.2021.

Note 3. Kundefordringer og andre fordringer

Morselskapet og konsernets kundefordringer er oppført til pålydende med fradrag for tap på krav pr. 31.12.2021.

	Morselskap 2021	Morselskap 2020	Konsern 2021	Konsern 2020
Kundefordringer til pålydende	5 507 368	6 521 891	5 029 259	4 732 298
Avsetning til tap	-2 731 100	-3 481 100	-2 731 100	-3 481 100
Bokført verdi kundefordringer	2 776 268	3 040 791	2 298 159	1 251 198

Andre fordringer er oppført til pålydende.



NOTER 2021

ONEPIECE JUMP IN AS – KONSERN

Note 4. Spesifisering av lønnskostnader i resultatregnskapet

	Morselskap 2021	Morselskap 2020	Konsern 2021	Konsern 2020
Lønn	8 494 866	8 460 217	12 146 213	11 563 335
Arbeidsgiveravgift	1 226 703	1 143 563	1 540 441	1 437 231
Pensjonskostnader	170 019	112 154	219 733	155 925
Andre ytelser	31 464	97 590	57 310	126 656
Sum	9 923 052	9 813 524	13 963 696	13 283 147

Morselskapet har inngått avtale om obligatorisk tjenestepensjon etter lov om obligatorisk tjenestepensjon av 21. desember 2005. Avtalen oppfyller kravene til loven.

Note 5. Antall ansatte

Morselskapet har hatt ansatte tilsvarende 12 årsverk i 2021.
Konsernet har hatt ansatte tilsvarende 18 årsverk i 2021.

Note 6. Ytelser til ledende personer m.v.

Det er ikke utbetalt styrehonorar i år 2021.

Lønn og annen godtgjørelse til styremedlem og daglig leder er i år 2021 kr. 1 197 534. Det er ikke utbetalt lønn eller annen godtgjørelse til resterende styremedlemmer i år 2021.

Det er ikke avtalt særlige vilkår ved opphør eller endring av ansettelsesforholdet til daglig leder eller styrets medlemmer. Det foreligger ingen avtaler om overskuddsfordeling eller opsjoner til daglig leder eller styrets medlemmer.

Honorar til revisor er i år 2021 kostnadsført med kr. 292 250, hvorav kr. 115 000 er bistand.

Note 7. Anleggsmidler

Morselskap	Inventar	Kontor- Maskiner	Kunst	Transport- Midler	Domene / nettbutikk	Sum
Anskaffelseskost 01.01.21	550 102	851 912	9 000	0	6 919 996	8 331 010
Tilgang i året	0	0	0	0	1 389 964	1 389 964
Avgang i året	0	0	0	0	0	0
Anskaffelseskost 31.12.21	550 102	851 912	9 000	0	8 309 960	9 720 974
Akk. avskrivninger 01.01.21	542 636	851 912	0	0	6 601 175	7 995 723
Akk. avskrivninger på avgang	0	0	0	0	0	0
Årets avskrivninger	7 466	0	0	0	266 675	274 141
Bokført verdi 31.12.21	0	0	9 000	0	1 442 110	1 451 110
Avskrivningssats	20 %	20 % – 30 %	0 %	20 %	Over 5 år	



NOTER 2021

ONEPIECE JUMP IN AS – KONSERN

Konsern	Inventar mv	Kontor- Maskiner	Kunst	Transport- Midler	Domene / nettbutikk	Goodwill	Sum
Anskaffelseskost 01.01.21	3 071 176	851 912	9 000	0	6 919 996	2 205 049	13 057 133
Tilgang i året	0	0	0	0	1 389 964	0	1 389 964
Avgang i året	0	0	0	0	0	0	0
Anskaffelseskost 31.12.21	3 071 176	851 912	9 000	0	8 309 960	2 205 049	14 447 097
Akk. avskrivn. 01.01.21	3 047 930	851 912	0	0	6 601 175	2 205 049	12 706 066
Akk. avskrivn på avgang	0	0	0	0	0	0	0
Årets avskrivninger	12 901	0	0	0	266 675	0	279 577
Bokført verdi 31.12.21	10 345	0	9 000	0	1 442 110	0	1 461 455
Avskrivningssats	20 - 25 %	20 - 30 %	0 %	20 %	Over 5 år	Over 5 år	

Note 8. Aksjer i konsernet

Morselskapet hadde pr. 31.12.2021 følgende aksjer i datterselskaper

Selskap	Antall	EK i selskapet 31.12.21 – 100 %	Resultat i selskapet 2021 – 100 %	Eierandel i %	Bokført verdi
Onepiece Jump In Ltd	100 000	-4 531 979	589 240	100 %	100
Onepiece US AS	1 000	-1 162 058	-17 647	100 %	427 006
Sum aksjer i datterselskaper					427 106

Konsernet har også et datterselskap i Onepiece US AS:

Selskap	Antall	EK i selskapet 31.12.21 – 100 %	Resultat i selskapet 2021 – 100 %	Eierandel i %	Bokført verdi
Onepiece USA LLC		-1 638 918	-255 084	100 %	0

Konsernet har også et datterselskap i Onepiece USA LLC:

Selskap	Antall	EK i selskapet 31.12.21 – 100 %	Resultat i selskapet 2021 – 100 %	Eierandel i %	Bokført verdi 100 %
Onepiece America LLC		16 784 403	1 059 748	100 %	4 912 803

Onepiece Jump In Ltd har forretningsadresse i London, England.

Onepiece US AS har forretningsadresse i Oslo, Norge.

Onepiece USA LLC har forretningsadresse i Los Angeles, USA.

Onepiece America LLC har forretningsadresse i Delaware, USA.

Aksjene er bokført til kostpris, med unntak av Onepiece Jump In Ltd som er nedskrevet til kr. 100 i morselskapet. Nedskrivningen ble kostnadsført i år 2017 i morselskapet med kr. 3 268 900.



NOTER 2021

ONEPIECE JUMP IN AS – KONSERN

Note 9. Andre aksjer

Morselskapet og andre selskaper i konsernet har ingen andre aksjer eller markedsbaserte aksjer pr. 31.12.21.

Note 10. Skatter

Utsatt skatt er beregnet på grunnlag av de forskjeller som eksisterer ved utgangen av regnskapsåret mellom regnskapsmessige og skattemessige verdier.

Det er beregnet utsatt skatt av følgende poster:

Midlertidige forskjeller er knyttet til:

	Morselskap	Morselskap	Konsern	Konsern
	2020	2021	2020	2021
Driftsmidler	-14 239	-17 734		
Langsiktige fordringer i utenlandsk valuta	469 445	540 533		
Varelager	-1 438 536	-1 438 536		
Fordringer	-3 481 100	-2 731 100		
Andre forskjeller	0	0		
Fremførbart underskudd	0	0		
Grunnlag for beregning av utsatt skatt	-4 464 430	-3 646 837		
Skattesats	22 %	22 %		
Utsatt skatt (-) / utsatt skattefordel (+)	982 175	802 304	1 041 903	802 304

Nedenfor er det gitt en spesifikasjon over forskjellene mellom det regnskapsmessige resultat før skattekostnad og årets skattegrunnlag.

	Morselskap	Konsern
Resultat før skattekostnad	14 102 004	15 776 445
+/- Permanente forskjeller	40 708	
+/- Midlertidige forskjeller	-817 593	
-Fremførbart underskudd	0	
-Avgitt konsernbidrag	-141 643	
= Årets skattegrunnlag	13 183 476	
Betalbar skatt	2 900 365	
Endring utsatt skatt	179 871	
Skattekostnad på avgitt konsernbidrag	31 161	
= Årets skattekostnad	3 111 397	3 206 944



NOTER 2021

ONEPIECE JUMP IN AS – KONSERN

Note 11. Pantstillelser

Pantstillelser i morselskap:

Fordringshaver	Type heftelse	Beløp	Gjeld knyttet til heftede eiendeler	Balanseverdi på pantsatte eiendeler
Nordea Bank Norge ASA	Pant i varelager	35 000 000		15 116 253
Nordea Bank Norge ASA	Pant i driftstilbehør	35 000 000	0	9 000
Nordea Bank Norge ASA	Factoringavtale	35 000 000		2 776 268
Sum		105 000 000	0	17 901 521

Pantstillelser i konsern:

Fordringshaver	Type heftelse	Beløp	Gjeld knyttet til heftede eiendeler	Balanseverdi på pantsatte eiendeler
Nordea Bank Norge ASA	Pant i varelager	35 000 000		15 116 253
Nordea Bank Norge ASA	Pant i driftstilbehør	35 000 000	0	19 345
Nordea Bank Norge ASA	Factoringavtale	35 000 000		2 298 159
Sum		105 000 000	0	17 433 757

Note 12. Antall aksjer, aksjeeiere m.v.

Morselskapet har følgende aksjonærer:

Gresvig Invest AS, 84 733 aksjer á kr. 0,5 =	42 366,50
TMA Gruppen AS, 141 747 aksjer á kr. 0,5 =	70 873,50
Monscollis Invest AS, 25 742 aksjer á kr. 0,5 =	12 871,00
Hilaritas AB, 1 667 aksjer á kr. 0,5 =	833,50
Stora Klev Invest AB, 24 668 aksjer á kr. 0,5 =	12 334,00
Gavia Food Holding AB, 12 500 aksjer á kr. 0,5 =	6 250,00
Value Formation AB, 4 167 aksjer á kr. 0,5 =	2 083,50
Pryma AS, 26 544 aksjer á kr. 0,5 =	13 272,00
Robb Lazenby, 4 900 aksjer á kr. 0,5 =	2 450,00
Sum, 326 668 aksjer á kr. 0,5 =	163 334,00

Gresvig Invest AS eies 100 % av Knut A. M. Gresvig. Knut A. M. Gresvig er styremedlem i Onepiece Jump In AS.

TMA Gruppen AS eies 100 % av Thomas M. Adams. Thomas M. Adams er styremedlem i Onepiece Jump In AS.

Monscollis Invest AS eies 100 % av Ole Fjelberg. Ole Fjelberg er styremedlem i Onepiece Jump In AS.

Hilaritas AB er representert ved Arthur T. G. Engel.

Stora Klev Invest AB er representert ved Lars E. G. Johansson. Lars E. G. Johansson er styrets leder i Onepiece Jump In AS.

Gavia Food Holding AB er representert ved Ludwig Mattson.

Value Formation AB er representert ved Stefan S. Georgi.

Pryma AS eies 100 % av Martin Beer Prydz. Martin Beer Prydz er styremedlem og daglig leder i Onepiece Jump In AS.



NOTER 2021

ONEPIECE JUMP IN AS – KONSERN

Note 13. Endring i egenkapital 2021

Spesifikasjon av egenkapital i morselskapet

Morselskapet	Aksjekapital	Overkurs	Annen egenkapital	SUM
Egenkapital 01.01.2021	163 334	16 069 443	7 258 365	23 491 142
Årets resultat	0	0	10 990 607	10 990 607
Avsatt utbytte	0	0	0	0
Egenkapital 31.12.2021	163 334	16 069 443	18 248 972	34 481 749

Spesifikasjon av egenkapital i konsernet

Konsernet	Aksjekapital	Overkurs	Annen egenkapital	SUM
Egenkapital 01.01.2021	163 334	16 069 443	12 522 111	28 754 888
Årets resultat	0	0	12 569 501	12 569 501
Avsatt utbytte	0	0	0	0
Egenkapital 31.12.2021	163 334	16 069 443	25 091 612	41 324 389

Note 14. Salgsinntekter

Salgsinntekter i morselskapet og konsernet består av salg av klær i nettbutikker og vanlige butikker. Geografisk foregår salget over hele verden. Sum salgsinntekter i morselskapet er kr. 117 597 057. Sum salgsinntekter i konsernet er kr. 129 950 603.

Note 15. Varelager

Morselskapets og konsernets varelager består av ferdigvarer for videresalg.

	Morselskap 2021	Morselskap 2020	Konsern 2021	Konsern 2020
Varer for videresalg	16 554 789	9 292 289	16 554 789	9 292 289
Avsetning for ukurans	-1 438 536	-1 438 536	-1 438 536	-1 438 536
Sum varelager	15 116 253	7 853 753	15 116 253	7 853 753



NOTER 2021

ONEPIECE JUMP IN AS – KONSERN

Note 16. Transaksjoner med nærstående selskaper

I morselskapet foreligger det følgende poster med andre selskaper i konsernet:

	Salg	Kjøp	Fordring	Gjeld
Onepiece Jump In Ltd	5 307 741	2 969 172	6 153 898	456 296
Onepiece US AS	28 083	0	1 304 574	141 643
Onepiece USA LLC	0	0	0	0
Onepiece America LLC	31 506 464	419 561	820 604	0

Til informasjon er det i morselskapet tidligere år avsatt kr. 2 731 100 til tap på fordringer mot Onepiece Jump In Ltd. Avsetningene er ikke hensyntatt i tabellen over.

I år 2021 er det avgitt konsernbidrag fra morselskapet til Onepiece US AS på kr 141 643.

Det foreligger også kjøp av konsulenttjenester fra nærstående, kr. 100 000 fra Stora Klev Invest AB.

Note 17. Korona

Korona pandemien har ført til store endringer i samfunnet. Selskapet har innrettet sin virksomhet i tråd med myndighetenes krav og anbefalinger. Effekten av korona pandemien har foreløpig ikke hatt spesiell innvirkning på morselskapet eller de andre selskapene i konsernet. Styret bekrefter at forutsetningen om fortsatt drift er tilstede ved avleggelse av årsregnskapet for mor og for konsernet for år 2021.



ONEPIECE JUMP IN AS - KONSERN

KONTANTSTRØMANALYSE

Morselskap			Konsern	
2021	2020		2021	2020
		Kontantstrømmer fra operasjonelle aktiviteter		
115 299 404	114 483 743	innbetalinger fra salg av varer og tjenester	126 595 485	123 555 284
-99 017 454	-67 976 028	utbetalinger for varer og tjenester for videresalg og eget forbruk	-105 578 242	-70 717 550
-10 332 009	-8 904 640	utbetalinger til ansatte, arbeidsgiveravgift, skattetrekk mv	-14 760 417	-11 545 164
0	0	innbetalinger av utbytte	0	0
1 380 515	3 074 190	innbetalinger av renter, finans	1 650 245	3 112 294
-2 016 992	-2 638 589	utbetalinger av renter, finans	-2 016 992	-3 186 226
-4 646 559	-582 999	utbetalinger av skatter og offentlige avgifter	-4 974 211	-582 999
666 905	37 455 677	Netto kontantstrøm fra operasjonelle aktiviteter	915 868	40 635 639
		Kontantstrømmer fra investeringsaktiviteter		
0	0	innbetalinger ved salg av varige driftsmidler	0	0
-1 389 963	0	utbetalinger ved kjøp av varige driftsmidler	-1 389 964	0
0	0	innbetalinger ved salg av aksjer og andeler i andre foretak	0	0
0	0	utbetalinger ved kjøp av aksjer og andeler i andre foretak	0	0
-49 082	-45 026	utbetalinger ved kjøp av andre investeringer	0	0
0	18 699 107	innbetalinger ved salg av andre investeringer	0	18 855 396
-1 439 045	18 654 081	Netto kontantstrøm fra investeringsaktiviteter	-1 389 964	18 855 396
		Kontantstrømmer fra finanseringsaktiviteter		
0	0	innbetalinger ved opptak av ny langsiktig gjeld	0	0
1 515 305	2 490 224	innbetalinger ved opptak av ny kortsiktig gjeld	2 293 533	2 440 194
0	0	utbetalinger ved nedbetaling av langsiktig gjeld	0	0
0	0	utbetaling ved nedbetaling av kortsiktig gjeld	0	0
-20 870 721	-33 768 606	utbetalinger av utbytte	-20 870 721	-33 768 606
0	0	innbetalinger av egenkapital	0	0
-19 355 416	-31 278 382	Netto kontantstrøm fra finanseringsaktiviteter	-18 577 188	-31 328 412
-20 127 556	24 831 376	Netto endring i kontanter og kontantekvivalenter	-19 051 284	28 162 623
48 294 452	23 463 076	Beholdning av kontanter ved periodens begynnelse	61 681 063	33 518 440
28 166 896	48 294 452	Beholdning av kontanter ved periodens slutt	42 629 779	61 681 063



DocuSign Envelope ID: 6D561BF8-1C4B-4420-BE3C-3B3B0C60B428

ONEPIECE JUMP IN AS - KONSERN

STYRETS ÅRSBERETNING 2021

Virksomhetens art og hvor den drives

Onepiece Jump In AS med konsernselskaper driver med salg av klær på nett til sluttkonsument og videresalg til fysiske butikker. Virksomheten foregår i Norge og utlandet. Selskapet har datterselskaper i England og USA. Selskapets forretningslokale ligger i Oslo, Norge.

Selskapets og konsernets virksomhet i 2021

Selskapets og konsernets virksomhet har i 2021 gått med overskudd.

Det har ikke vært ekstraordinære hendelser eller andre endringer av vesentlig betydning for vurderingen av årsregnskapet. Det er styrets oppfatning at årsregnskapet slik det fremstår gir en rettvise oversikt og resultat av selskapets og konsernets virksomhet og dets stilling. Selskapet og konsernet har ikke hatt kostnader som gjelder forskning og utvikling.

Forutsetningen om fortsatt drift

Forutsetningen om fortsatt drift er til stede, og årsregnskapet for 2021 er satt opp under denne forutsetning.

Arbeidsmiljø

Styret mener at selskapet og konsernet har et godt arbeidsmiljø, det anses derfor ikke nødvendig med spesielle tiltak på dette området. Morselskapet hadde gjennomsnittlig 12 ansatte i år 2021, mens det for konsernet var gjennomsnittlig 18 ansatte i år 2021. Det er ikke rapportert om skader i selskapet eller konsernet i løpet av året. Sykefraværet har vært minimalt og var ubetydelig av total arbeidstid.

Ytre miljø

Styret er av den oppfatning at selskapets virksomhet ikke forurensar det ytre miljø.

Likestilling

Det er både menn og kvinner ansatt i selskapet, styret består av menn. Styret og selskapet arbeider for at det ikke skal være forskjeller grunnet kjønn.



DocuSign Envelope ID: 6D561BF8-1C4B-4420-BE3C-3B3B0C60B428

Resultat, likviditet mv.

Driftsinntektene i morselskapet var i år 2021 kr. 117,8 mill. mot kr. 105,8 mill i år 2020. Dette tilsvarer en økning på kr. 12 mill. Årsresultatet for morselskapet var i år 2021 kr. 11 mill, i år 2020 var årsresultatet i morselskapet kr. 15,6 mill. Nedgangen i årsresultatet for morselskapet var således kr 4,6 mill. Egenkapitalen i morselskapet endret seg med kr. 11 mill, fra kr. 23,5 mill. i år 2020 til kr. 34,5 mill. i år 2021.

Driftsinntektene i konsernet var i år 2021 kr. 130,2 mill. mot kr. 121,2 mill. i år 2020. Dette tilsvarer en økning på kr. 9 mill. Årsresultatet i konsernet var i år 2021 positivt med kr. 12,6 mill, mot kr. 20,9 mill. i 2020. Nedgangen i årsresultatet for konsernet var således kr. 8,3 mill. Egenkapitalen i konsernet økte med kr. 12,6 mill., fra kr. 28,8 i år 2020 til kr. 41,3 i år 2021. Det er ikke avsatt utbytte i 2021 mot kr. 20,9 mill. avsatt i 2020. I morselskapet er årets resultat 2021 disponert som følgende: kr. 11 mill. er overført til annen egenkapital. I konsernet er årets resultat 2021 på kr. 12,6 mill. overført til annen egenkapital.

Egenkapitalen i morselskapet på kr. 34 481 749 tilfredsstillers aksjelovens krav om forsvarlig egenkapital. Likviditetssituasjonen anses som tilfredsstillende.

Styreansvarsforsikring

Det er ikke tegnet forsikring for styrets medlemmer og daglig leder for deres mulige ansvar overfor foretaket og tredjepersoner.

Fremtidig utvikling, risikoer, marked mv.

Hovedfokus for selskapet er å være offensive i markedet, søke nye innteksstrømmer, samt forbedre lønnsomheten på eksisterende drift. Selskapet opererer i en utfordrende bransje der klassisk varehandel med klær blir utfordret av større nettaktører. Selskapet har imidlertid en solid posisjon innenfor sitt segment og opplever begrenset konkurranse. Styrets oppfatning at selskapet har en sunn økonomi og er godt rustet for å møte utfordringene i markedet.

Som en følge av COVID-19 utbruddet har myndighetene i de fleste land iverksatt kraftige tiltak for å redusere spredningen av viruset. Virusutbruddet har ikke hatt negativ innvirkning på selskapets drift og omsetning. Selskapet følger situasjonen nøye og arbeider kontinuerlig med å finne risikoreduserende tiltak dersom situasjonen eskalerer.

Selskapets finansielle risiko anses som liten da selskapet ikke har rentebærende gjeld i morselskapet eller konsernet. Selskapets samlede likviditetssituasjon er god, men det er ønskelig å fortsatt ha en kassekreditt i banken som kan benyttes i forbindelse med økt likviditetsbehov som følge av sesongvariasjoner og plassering av større ordre.

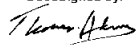
Samlet er styret av den oppfatning at det er gode muligheter for å utvikle selskapet og dets merkevare videre i både eksisterende og nye markeder med positive resultater.




DocuSign Envelope ID: 6D561BF8-1C4B-4420-BE3C-3B3B0C60B428

Oslo, 10. mai 2022


I styret for Onepiece Jump In AS

DocuSigned by:

3932CF66F5C043D...


Thomas M. Adams
Styremedlem

DocuSigned by:

E667C6B30722440...

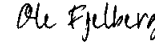
Lars E. G. Johansson
Styrets leder

DocuSigned by:

C5C0A555970B438...

Knut A. M. Gresvig
Styremedlem

DocuSigned by:

F0CE45CC5430442...

Martin Beer Prydz
Styremedlem / Daglig leder

DocuSigned by:

490AF7E0D143473...

Ole Fjeldberg
Styremedlem



Onepiece Jump In AS – Revisjonsberetning 2021

Til generalforsamlingen i
Onepiece Jump In AS

UAVHENGIG REVISORS BERETNING FOR ÅR 2021

Konklusjon

Vi har revidert Onepiece Jump In AS sitt årsregnskap som består av:

- selskapsregnskapet, som viser et overskudd på NOK 10 990 607, består av balanse per 31. desember 2021, resultatregnskap og kontantstrømoppstilling for regnskapsåret avsluttet per denne datoen og noter til årsregnskapet, herunder et sammendrag av viktige regnskapsprinsipper, og
- konsernregnskapet, som viser et overskudd på NOK 12 569 501, består av balanse per 31. desember 2021, resultatregnskap og kontantstrømoppstilling for regnskapsåret avsluttet per denne datoen og noter til årsregnskapet, herunder et sammendrag av viktige regnskapsprinsipper.

Etter vår mening

- oppfyller årsregnskapet gjeldende lovkrav,
- gir selskapsregnskapet et rettviseende bilde av selskapets finansielle stilling per 31. desember 2021 og av dets resultat og kontantstrømmer for regnskapsåret avsluttet per denne datoen i samsvar med regnskapslovens regler og god regnskapsskikk i Norge, og
- gir konsernregnskapet et rettviseende bilde av konsernets finansielle stilling per 31. desember 2021 og av dets resultater og kontantstrømmer for regnskapsåret avsluttet per denne datoen i samsvar med regnskapslovens regler og god regnskapsskikk i Norge.

Grunnlag for konklusjonen

Vi har gjennomført revisjonen i samsvar med de internasjonale revisjonsstandardene International Standards on Auditing (ISA-ene). Våre oppgaver og plikter i henhold til disse standardene er beskrevet nedenfor under "Revisors oppgaver og plikter ved revisjonen av årsregnskapet". Vi er uavhengige av selskapet og konsernet slik det kreves i lov, forskrift og International Code of Ethics for Professional Accountants (inkludert internasjonale uavhengighetsstandarder) utstedt av the International Ethics Standards Board for Accountants (IESBA-reglene), og vi har overholdt våre øvrige etiske forpliktelser i samsvar med disse kravene. Innhentet revisjonsbevis er etter vår vurdering tilstrekkelig og hensiktsmessig som grunnlag for vår konklusjon.

Øvrig informasjon

Styret og daglig leder (ledelsen) er ansvarlige for informasjonen i årsberetningen. Vår konklusjon om årsregnskapet ovenfor dekker ikke informasjonen i årsberetningen.

I forbindelse med revisjonen av årsregnskapet er det vår oppgave å lese årsberetningen. Formålet er å vurdere hvorvidt det foreligger vesentlig inkonsistens mellom årsberetningen og årsregnskapet og den kunnskap vi har opparbeidet oss under revisjonen av årsregnskapet, eller hvorvidt informasjon i årsberetningen ellers fremstår som vesentlig feil. Vi har plikt til å rapportere dersom årsberetningen fremstår som vesentlig feil. Vi har ingenting å rapportere i så henseende.

Side 1 av 3

Post- og besøksadresse:

Holbergs gate 21

0166 Oslo

Medlemmer av Den Norske Revisorforening

Bankgiro:

8397.05.05914

Organisasjonsnr:

975 800 679MVA



Onepiece Jump In AS – Revisjonsberetning 2021

Basert på kunnskapen vi har opparbeidet oss i revisjonen, mener vi at årsberetningen

- er konsistent med årsregnskapet og
- inneholder de opplysninger som skal gis i henhold til gjeldende lovkrav.

Ledelsens ansvar for årsregnskapet

Ledelsen er ansvarlig for å utarbeide årsregnskapet og for at det gir et rettviseende bilde i samsvar med regnskapslovens regler og god regnskapsskikk i Norge. Ledelsen er også ansvarlig for slik intern kontroll som den finner nødvendig for å kunne utarbeide et årsregnskap som ikke inneholder vesentlig feilinformasjon, verken som følge av misligheter eller utilsiktede feil.

Ved utarbeidelsen av årsregnskapet må ledelsen ta standpunkt til selskapets og konsernets evne til fortsatt drift og opplyse om forhold av betydning for fortsatt drift. Forutsetningen om fortsatt drift skal legges til grunn for årsregnskapet så lenge det ikke er sannsynlig at virksomheten vil bli avviklet.

Revisors oppgaver og plikter ved revisjonen av årsregnskapet

Vårt mål er å oppnå betryggende sikkerhet for at årsregnskapet som helhet ikke inneholder vesentlig feilinformasjon, verken som følge av misligheter eller utilsiktede feil, og å avgi en revisjonsberetning som inneholder vår konklusjon. Betryggende sikkerhet er en høy grad av sikkerhet, men ingen garanti for at en revisjon utført i samsvar med ISA-ene, alltid vil avdekke vesentlig feilinformasjon som eksisterer. Feilinformasjon kan oppstå som følge av misligheter eller utilsiktede feil. Feilinformasjon blir vurdert som vesentlig dersom den enkeltvis eller samlet med rimelighet kan forventes å påvirke økonomiske beslutninger som brukerne foretar basert på årsregnskapet.

Som del av en revisjon i samsvar med ISA-ene, utøver vi profesjonelt skjønn og utviser profesjonell skepsis gjennom hele revisjonen. I tillegg:

- identifiserer og anslår vi risikoen for vesentlig feilinformasjon i årsregnskapet, enten det skyldes misligheter eller utilsiktede feil. Vi utformer og gjennomfører revisjonshandlinger for å håndtere slike risikoer, og innhenter revisjonsbevis som er tilstrekkelig og hensiktsmessig som grunnlag for vår konklusjon. Risikoen for at vesentlig feilinformasjon som følge av misligheter ikke blir avdekket, er høyere enn for feilinformasjon som skyldes utilsiktede feil, siden misligheter kan innebære samarbeid, forfalskning, bevisste utelatelser, uriktige fremstillinger eller overstyring av intern kontroll.
- opparbeider vi oss en forståelse av den interne kontroll som er relevant for revisjonen, for å utforme revisjonshandlinger som er hensiktsmessige etter omstendighetene, men ikke for å gi uttrykk for en mening om effektiviteten av selskapets og konsernets interne kontroll.
- evaluerer vi om de anvendte regnskapsprinsippene er hensiktsmessige og om regnskapsestimatene og tilhørende noteopplysninger utarbeidet av ledelsen er rimelige.
- konkluderer vi på hensiktsmessigheten av ledelsens bruk av fortsatt drift-forutsetningen ved avleggelsen av årsregnskapet, basert på innhentede revisjonsbevis, og hvorvidt det foreligger vesentlig usikkerhet knyttet til hendelser eller forhold som kan skape tvil av betydning om selskapets og konsernets evne til fortsatt drift.

Side 2 av 3

Post- og besøksadresse:

Holbergs gate 21

0166 Oslo

Medlemmer av Den Norske Revisorforening

Bankgiro:

8397.05.05914

Organisasjonsnr:

975 800 679MVA



Onepiece Jump In AS – Revisjonsberetning 2021

Dersom vi konkluderer med at det eksisterer vesentlig usikkerhet, kreves det at vi i revisjonsberetningen henleder oppmerksomheten på tilleggsopplysningene i årsregnskapet, eller, dersom slike tilleggsopplysninger ikke er tilstrekkelige, at vi modifierer vår konklusjon om årsregnskapet og årsberetningen. Våre konklusjoner er basert på revisjonsbevis innhentet inntil datoen for revisjonsberetningen. Etterfølgende hendelser eller forhold kan imidlertid medføre at selskapet og konsernet ikke fortsetter driften.

- evaluerer vi den samlede presentasjonen, strukturen og innholdet i årsregnskapet, inkludert tilleggsopplysningene, og hvorvidt årsregnskapet gir uttrykk for de underliggende transaksjonene og hendelsene på en måte som gir et rettviseende bilde.
- innhenter vi tilstrekkelig og hensiktsmessig revisjonsbevis vedrørende den finansielle informasjonen til enhetene eller forretningsområdene i konsernet for å kunne gi uttrykk for en mening om det konsoliderte årsregnskapet. Vi er ansvarlige for å lede, følge opp og gjennomføre konsernrevisjonen. Vi alene er ansvarlige for vår revisjonskonklusjon.

Vi kommuniserer med styret blant annet om det planlagte omfanget av revisjonen og til hvilken tid revisjonsarbeidet skal utføres. Vi utveksler også informasjon om forhold av betydning som vi har avdekket i løpet av revisjonen, herunder om eventuelle svakheter av betydning i den interne kontrollen.

Oslo, 3. juni 2022
Alpha Revisjon AS

Bjørn Kristian Kallasten
Statsautorisert revisor
(elektronisk signert)

Side 3 av 3

Post- og besøksadresse:
Holbergs gate 21
0166 Oslo

Telefon: +47 23 31 07 20

Medlemmer av Den Norske Revisorforening
Bankgiro: 8397.05.05914
Organisasjonsnr: 975 800 679MVA

Dette dokumentet er signert med PAdES-formatet (PDF Advanced Electronic Signatures) av Signicat. Dette sikrer dokumentet og dets vedlegg mot endringer etter signering.

SIGNICAT



Elektronisk signatur

Signert av

Kallasten, Bjørn Kristian

Norwegian BankID

Dato og tid

(UTC+01:00) Amsterdam, Berlin, Bern, Rome, Stockholm, Vienna

03.06.2022 15.34.29

Dette dokumentet er signert med elektronisk signatur. En elektronisk signatur er juridisk forpliktende på samme måte som en håndskrevet signatur på papir. Denne siden er lagt til dokumentet for å vise grunnleggende informasjon om signaturen(e), og på de foregående sidene kan du lese dokumentet som er signert. Vedlagt finnes også en PDF med signatordetaljer, og en XML-fil med innholdet i den elektroniske signatur(e). Vedleggene kan brukes for å verifisere gyldigheten av dokumentets signatur ved behov.