



ÅRSREGNSKAPET FOR REGNSKAPSÅRET 2020 - GENERELL INFORMASJON

Enheten

Organisasjonsnummer: 952 709 003
Organisasjonsform: Aksjeselskap
Foretaksnavn: STAVANGER INSTALLASJON AS
Forretningsadresse: Auglendsdalen 80
4017 STAVANGER

Regnskapsår

Årsregnskapets periode: 01.01.2020 - 31.12.2020

Konsern

Mørselskap i konsern: Ja
Konsernregnskap lagt ved: Ja

Regnskapsregler

Regler for små foretak benyttet: Nei
Benyttet ved utarbeidelsen av årsregnskapet til selskapet: Regnskapslovens alminnelige regler
Benyttet ved utarbeidelsen av årsregnskapet til konsernet: Regnskapslovens alminnelige regler

Årsregnskapet fastsatt av kompetent organ

Bekreftet av representant for selskapet: Rune Runestad
Dato for fastsettelse av årsregnskapet: 27.08.2021

Grunnlag for avgivelse

År 2020: Årsregnskapet er elektronisk innlevert
År 2019: Tall er hentet fra elektronisk innlevert årsregnskap fra 2020

Det er ikke krav til at årsregnskapet m.v. som sendes til Regnskapsregisteret er undertegnet. Kontrollen på at dette er utført ligger hos revisor/enhetens øverste organ. Sikkerheten ivaretas ved at innsender har rolle/rettighet for innsending av årsregnskapet via Altinn, og ved at det bekreftes at årsregnskapet er fastsatt av kompetent organ.

Brønnøysundregistrene, 05.07.2022



Resultatregnskap

Beløp i: NOK	Note	2020	2019
RESULTATREGNSKAP			
Inntekter			
Salgsinntekt		67 511 137	91 453 138
Annen driftsinntekt		342 395	40 000
Sum inntekter	2	67 853 532	91 493 138
Kostnader			
Varekostnad		29 082 074	43 997 024
Lønnskostnad	3, 12	32 484 329	33 239 157
Avskrivning på varige driftsmidler og immaterielle eiendeler	4	834 000	798 000
Annen driftskostnad	12	6 811 877	6 687 751
Sum kostnader		69 212 280	84 721 932
Driftsresultat		-1 358 748	6 771 206
Finansinntekter og finanskostnader			
Inntekt på investering i datterselskap og tilknyttet selskap	9	16 510 000	6 510 000
Renteinntekt		36 008	47 918
Annen finansinntekt	6		
Sum finansinntekter		16 546 008	6 557 918
Annen rentekostnad		28 295	74 765
Sum finanskostnader		28 295	74 765
Netto finans		16 517 713	6 483 153
Ordinært resultat før skattekostnad		15 158 965	13 254 359
Skattekostnad på ordinært resultat	8	-146 953	1 720 425
Ordinært resultat etter skattekostnad		15 305 918	11 533 934
Årsresultat		15 305 918	11 533 934



Balanse

Beløp i: NOK	Note	2020	2019
BALANSE - EIENDELER			
Anleggsmidler			
Immaterielle eiendeler			
Utsatt skattefordel	8	383 742	236 789
Sum immaterielle eiendeler		383 742	236 789
Varige driftsmidler			
Tomter, bygninger og annen fast eiendom	4	2 414 925	2 414 925
Driftsløsøre, inventar, verktøy, kontormaskiner og lignende	4	2 705 643	2 474 949
Sum varige driftsmidler		5 120 568	4 889 874
Finansielle anleggsmidler			
Investering i datterselskap	9	25 483 991	23 331 230
Lån til foretak i samme konsern		291 258	291 258
Investeringer i tilknyttet selskap	9	1 500 000	1 500 000
Andre langsiktige fordringer		359 035	359 035
Sum finansielle anleggsmidler		27 634 284	25 481 523
Sum anleggsmidler		33 138 594	30 608 186
Omløpsmidler			
Varer			
Varebeholdning	14	971 334	1 052 114
Sum varer		971 334	1 052 114
Fordringer			
Kundefordringer	7	15 536 994	30 976 189
Andre fordringer		19 227 135	8 754 190
Sum fordringer		34 764 129	39 730 379
Bankinnskudd, kontanter og lignende			
Bankinnskudd, kontanter og lignende	10	18 020 023	11 310 043
Sum bankinnskudd, kontanter og lignende		18 020 023	11 310 043
Sum omløpsmidler		53 755 486	52 092 536



Balanse

Beløp i: NOK	Note	2020	2019
SUM EIENDELER		86 894 080	82 700 722
BALANSE - EGENKAPITAL OG GJELD			
Egenkapital			
Innskutt egenkapital			
Aksjekapital 500 aksjer à 2000	11	1 000 000	1 000 000
Overkurs		4 550 000	4 550 000
Sum innskutt egenkapital		5 550 000	5 550 000
Opptjent egenkapital			
Annen egenkapital		57 556 810	52 250 892
Sum opptjent egenkapital		57 556 810	52 250 892
Sum egenkapital		63 106 810	57 800 892
Gjeld			
Langsiktig gjeld			
Annen langsiktig gjeld			
Gjeld til kredittinstitusjoner	14		1 080 810
Sum annen langsiktig gjeld			1 080 810
Sum langsiktig gjeld		0	1 080 810
Kortsiktig gjeld			
Leverandørgjeld		3 085 757	10 153 585
Betalbar skatt	8		1 735 403
Skyldige offentlige avgifter		5 273 651	6 299 331
Utbytte		10 000 000	
Annen kortsiktig gjeld		5 427 862	5 630 701
Sum kortsiktig gjeld		23 787 270	23 819 020
Sum gjeld		23 787 270	24 899 830
SUM EGENKAPITAL OG GJELD		86 894 080	82 700 722



Konsernets resultatregnskap

Beløp i: NOK	Note	2020	2019
RESULTATREGNSKAP			
Inntekter			
Salgsinntekt		156 997 782	187 176 873
Annen driftsinntekt		2 172 589	4 775 356
Sum inntekter	2	159 170 371	191 952 229
Kostnader			
Varekostnad		65 218 139	88 143 476
Lønnskostnad	3, 12	74 985 328	73 999 896
Avskrivning på varige driftsmidler og immaterielle eiendeler	4	2 816 456	3 071 441
Annen driftskostnad	12	15 317 949	14 536 838
Sum kostnader		158 337 872	179 751 651
Driftsresultat		832 499	12 200 578
Finansinntekter og finanskostnader			
Inntekt på investering i datterselskap og tilknyttet selskap	9	15 408 668	8 875 479
Renteinntekt fra foretak i samme konsern		241 335	248 332
Annen finansinntekt	6		21 729
Sum finansinntekter		15 650 003	9 145 540
Verdireduksjon andre finansielle instrumenter vurdert til virkelig verdi			21 000
Rentekostnad til foretak i samme konsern		1 042 258	1 274 653
Annen finanskostnad		109 122	160 079
Sum finanskostnader		1 151 380	1 455 732
Netto finans		14 498 623	7 689 808
Ordinært resultat før skattekostnad		15 331 122	19 890 386
Skattekostnad på ordinært resultat	8	125 771	2 733 148
Ordinært resultat etter skattekostnad		15 205 351	17 157 238
Årsresultat	13	15 205 351	17 157 238
Minoritetsinteresser		174 806	1 687 662



Konsernets resultatregnskap

Beløp i: NOK	Note	2020	2019
Årsresultat etter minoritetsinteresser		15 030 545	15 469 576



Konsernets balanse

Beløp i: NOK	Note	2020	2019
BALANSE - EIENDELER			
Anleggsmidler			
Immaterielle eiendeler			
Utsatt skattefordel	8	1 725 149	235 701
Sum immaterielle eiendeler		1 725 149	235 701
Varige driftsmidler			
Tomter, bygninger og annen fast eiendom	4	40 763 924	38 888 224
Driftsløsøre, inventar, verktøy, kontormaskiner og lignende	4	3 858 185	3 762 647
Sum varige driftsmidler		44 622 109	42 650 871
Finansielle anleggsmidler			
Investering i datterselskap	9		0
Investeringer i tilknyttet selskap	9	3 774 147	4 875 479
Andre aksjer		1 271 700	1 271 700
Andre langsiktige fordringer		2 979 573	961 451
Sum finansielle anleggsmidler		8 025 420	7 108 630
Sum anleggsmidler		54 372 678	49 995 202
Omløpsmidler			
Varer			
Varebeholdning	14	5 185 411	7 807 597
Sum varer		5 185 411	7 807 597
Fordringer			
Kundefordringer	7	36 421 335	49 600 011
Andre fordringer		18 458 850	10 311 019
Sum fordringer		54 880 185	59 911 030
Investeringer			
Markedsbaserte aksjer		124 992	112 560
Sum investeringer		124 992	112 560
Bankinnskudd, kontanter og lignende			
Bankinnskudd, kontanter og lignende	10	40 747 502	32 432 358



Konsernets balanse

Beløp i: NOK	Note	2020	2019
Sum bankinnskudd, kontanter og lignende		40 747 502	32 432 358
Sum omløpsmidler		100 938 090	100 263 545
SUM EIENDELER		155 310 768	150 258 747
BALANSE - EGENKAPITAL OG GJELD			
Egenkapital			
Innskutt egenkapital			
Aksjekapital 500 aksjer à 2000	11	1 000 000	1 000 000
Overkurs		4 550 000	4 550 000
Sum innskutt egenkapital		5 550 000	5 550 000
Opptjent egenkapital			
Annen egenkapital		57 410 988	54 919 475
Minoritetsinteresser		13 494 791	17 548 345
Sum opptjent egenkapital		70 905 779	72 467 820
Sum egenkapital	13	76 455 779	78 017 820
Gjeld			
Langsiktig gjeld			
Annen langsiktig gjeld			
Gjeld til kredittinstitusjoner	14	31 855 649	31 086 767
Sum annen langsiktig gjeld		31 855 649	31 086 767
Sum langsiktig gjeld		31 855 649	31 086 767
Kortsiktig gjeld			
Leverandørgjeld		7 172 682	13 516 503
Betalbar skatt	8	1 615 219	2 286 941
Skyldige offentlige avgifter		12 074 708	12 478 440
Utbytte		14 614 629	490 000
Annen kortsiktig gjeld		11 522 102	12 382 276
Sum kortsiktig gjeld		46 999 340	41 154 160



Konsernets balanse

Beløp i: NOK	Note	2020	2019
Sum gjeld		78 854 989	72 240 927
SUM EGENKAPITAL OG GJELD		155 310 768	150 258 747



Konsernet Stavanger Installasjon AS

Foretaksnr.: 952 709 003

Noter til regnskapet for 2020

Note 1 Regnskapsprinsipper

Årsregnskapet består av resultatregnskap, balanse, kontantstrømoppstilling og noteopplysninger. Årsregnskapet er avlagt i samsvar med regnskapslov og god regnskapsskikk i Norge. Omløpsmidler og kortsiktig gjeld omfatter normalt poster som forfaller til betaling innen ett år etter balansedagen.

Bruk av estimater

Utarbeidelse av regnskapsinformasjon i samsvar med god regnskapsskikk krever at ledelsen benytter rimelige estimater og forutsetninger ved utarbeidelsen av resultatregnskapet. De estimater og forutsetninger som gjøres ved periodeslutt påvirker også verdien av eiendeler og gjeld samt noteopplysninger. De virkelige tall kan avvike fra disse estimater.

Konsolideringsprinsipper

Konsernregnskapet viser den samlede finansielle stillingen når morselskapet Stavanger Installasjon AS, og alle datterselskaper hvor Stavanger Installasjon AS direkte eller indirekte eier mer enn 50 % av aksjekapitalen, eller har betydelig innflytelse, presenteres som en økonomisk enhet.

Datterselskaper som konsolideres

Eierandeler i datterselskaper blir konsolidert etter oppkjøpsmetoden i konsernregnskapet. Dette innebærer at differansen mellom historisk kostpris for aksjene og selskapets samlede egenkapital på oppkjøpstidspunktet analyseres og henføres til eiendeler og gjeld i konsernregnskapet. Eventuell restverdi blir behandlet som goodwill i konsernregnskapet.

Interne fordringer og gjeld samt alle vesentlige transaksjoner mellom konsernselskapene herunder intern fortjeneste i varebeholdning, er eliminert.

Goodwill

Goodwill avskrives lineært i resultatregnskapet over den periode den vurderes å ha verdi for konsernet. Avskrivning av goodwill skjer fra og med oppkjøpstidspunktet.

Vurdering – og klassifiseringsprinsipper

Klassifisering

Eiendeler og gjeld som knytter seg til virksomhetens produksjon og varekretsløp, klassifiseres som omløpsmidler og kortsiktig gjeld. Eiendeler som ikke er bestemt til varig eie eller bruk, klassifiseres som omløpsmidler. Øvrige eiendeler og gjeld klassifiseres som anleggsmidler og langsiktig gjeld.

Virksomhetsområder

Konsernets virksomhet defineres til å omfatte ett virksomhetsområde. I tråd med god regnskapsskikk presenteres tall for driftsinntekter fordelt på geografisk oppdeling.

Kontanter, bank og lignende

Kontanter, bank og lignende inkluderer kontanter og bankinnskudd.

Fordringer

Fordringer oppføres i balansen til pålydende verdi etter fradrag for forventet tap.



Noter til regnskapet for 2020

Varebeholdning

Varebeholdning er vurdert til det laveste av anskaffelseskost og virkelig verdi.

Aksjer i datterselskap

Datterselskapene er vurdert etter kostmetoden i selskapsregnskapet. Investeringene blir nedskrevet til virkelig verdi dersom verdifallet ikke er forbigående. Mottatt utbytte og andre overskuddsutdelinger fra selskapene inntektsføres under finansinntekter såfremt samlede utdelinger ikke overstiger opptjent overskudd i Stavanger Installasjon AS eiertid. Eventuell utdeling utover opptjent overskudd i konsernets eiertid reguleres mot aksjenes kostpris. Gevinst ved salg av aksjer i datterselskap klassifiseres som finansinntekter i resultatregnskapet. Eventuelt tap/nedskrivninger klassifiseres som finanskostnader i resultatregnskapet.

Andre anleggsaksjer og andeler

Anleggsaksjer hvor Stavanger Installasjon AS med datterselskaper ikke har betydelig innflytelse vurderes etter kostmetoden. Investeringene blir nedskrevet til virkelig verdi dersom verdifallet ikke er forbigående. Mottatt utbytte og andre overskuddsutdelinger fra selskapene inntektsføres under finansinntekter. Gevinst og tap ved salg samt eventuelle nedskrivninger klassifiseres som finansposter i resultatregnskapet.

Investeringen i R2S Elektro AS regnskapsføres til egenkapitalmetoden i konsernet med virkning fra 1.1.2019, se nærmere info i note 9.

Prosjekter i arbeid

Prosjekter er medtatt etter løpende avregning. Fullføringsgraden beregnes som påløpte kostnader i prosent av forventet totalkostnad. Totalkostnaden revurderes løpende og det er tatt hensyn til usikkerhet ved beregning av forventet opptjent fortjeneste. For prosjekter som antas å gi tap, kostnadsføres hele det beregnede tapet umiddelbart. Påløpt inntekt bokføres under kundefordringer.

Varige driftsmidler og avskrivninger

Varige driftsmidler er oppført i balansen til historisk kost og fratrukket eventuelle nedskrivninger og bedriftsøkonomiske avskrivninger. Bedriftsøkonomiske avskrivninger er lineære og fastsatt etter en vurdering av driftsmiddelets tekniske/økonomiske levetid.

Utskiftninger og fornyelser som vesentlig øker driftsmiddelets kapasitet eller levetid aktiveres. Kostnader med reparasjon og vedlikehold utgiftsføres. Gevinst og tap som oppstår ved avhending av varige driftsmidler blir klassifisert som ordinære driftsinntekter og kostnader.

Inntekter og kostnader

Inntektsføring – varer og tjenester

Ved salg av varer skjer inntektsføring på leveringstidspunktet. Ved salg av tjenester til timepris skjer inntektsføring på ytelsespunkt.

Kostnadsføring generelt

Kostnadsføring skjer når kostnadene påløper.

Kostnadsføring – aksjer

Tap ved salg og nedskrivninger relatert til aksjer i datterselskaper, tilknyttede selskaper og andre aksjer regnskapsføres som finansposter. Tap ved salg regnskapsføres på transaksjonstidspunktet. Nedskrivning resultatføres basert på verdimåling pr balansetidspunkt og hensyntar eventuell ny informasjon mellom balansedag og tidspunkt for regnskapsavleggelse i den grad dette er i samsvar med god regnskapsskikk.



Noter til regnskapet for 2020

Skattekostnad og utsatt skatt

Skattekostnaden er knyttet til det regnskapsmessige resultat og består av summen av betalbare skatter og endringer i utsatt skatt. Utsatt skatt/skattefordel i balansen er beregnet med nominell skattesats på grunnlag av midlertidige forskjeller mellom regnskapsmessige og skattemessige verdier. Regnskapsmessig resultat belastes således med full skatt uavhengig av når skatten skal betales.

Pensjonskostnader

Pensjonsordningene i konsernet består primært av innskuddsbaserte ordninger.

Konsernbidrag

Konsernbidrag er som hovedregel presentert etter nettoprinsippet, i samsvar med Norsk Regnskaps Standard for resultatskatt.

Note 2 Virksomhetsområder og geografiske markeder

Konsernets virksomhet defineres til å omfatte ett virksomhetsområde. Konsernets inntekter er i sin helhet innvunnet i Norge.

Note 3 Lønnskostnader

Stavanger Installasjon AS			Konsern	
2020	2019		2020	2019
26 743 989	26 744 329	Lønninger	62 216 674	59 299 363
4 111 950	4 096 304	Arbeidsgiveravgift	8 831 032	9 668 819
909 590	844 300	Pensjonskostnader	2 160 916	2 172 001
718 799	1 554 224	Andre ytelser	1 776 705	2 859 713
32 484 329	33 239 157		74 985 328	73 999 896
50	51	Gj.snitt årsverk	123	127

Note 4 Spesifikasjon over varige driftsmidler og immaterielle eiendeler

Stavanger Installasjon AS

	Driftsmidler
Anskaffelseskost 01.01.	11 207 431
Tilgang	1 064 695
Avgang	0
Anskaffelseskost 31.12.	12 272 126
Akkumulerte avskrivninger 31.12.	9 566 482
Balanseført verdi pr 31.12.	2 705 644
Årets avskrivninger	834 000



Stavanger Installasjon AS

ÅRSBERETNING FOR 2020

Virksomhetens art og hvor den drives

Selskapets virksomhet er å utføre elektroinstallasjon innen sterk og svakstrøm. Selskapets virksomhet drives i Stavanger. Selskapets målsetting er å være en totalleverandør innen sterkstrøm og svakstrøm i Rogaland.

Fortsatt drift

I samsvar med regnskapslovens § 3-3 a bekreftes det at forutsetningen om fortsatt drift er tilstede. Til grunn for vurderingen ligger resultatprognoser for 2021 og konsernets langsiktig strategiske målsetting for årene framover. Konsernet har en sunn økonomisk og finansiell stilling. Etter styrets oppfatning gir årsregnskapet et riktig uttrykk for selskapets utvikling og stilling, samt resultatet av virksomheten for 2020. Styre bekrefter at årsregnskapet gir et rettvise bilde av driften i 2020. Det har ikke inntrådt forhold etter regnskapsårets utgang som er av betydning ved bedømmelsen av selskapets stilling.

Arbeidsmiljø

Etter styrets oppfatning har arbeidsmiljøet i selskapet og konsernet vært tilfredsstillende. Selskapet og konsernet arbeider kontinuerlig med å forbedre det interne miljøet. I henhold til gjeldende lover og forskrifter fører selskapet oversikt over totalt sykefravær blant selskapets ansatte. Totalt sykefravær siste år har vært ca. 6,18 %. Det har ikke vært ulykker i 2020 som har medført lengre sykeperioder på arbeidsplassen.

Likestilling

Selskapet og konsernet har som mål å være en arbeidsplass der det råder full likestilling mellom kvinner og menn. I morselskapet Stavanger Installasjon AS var det 31.12.2020, 50 ansatte hvorav 4 kvinner og 46 menn. I konsernet var det 31.12.2020 123 i ansatte hvorav 9 kvinner og 114 menn.

Miljørapportering

Selskapets og konsernets virksomhet forurenser ikke det ytre miljøet. For å bidra til en bedre kildesortering av avfall, er det inngått avtaler om retur av emballasje elektrisk materiell. Miljøplan er revidert i 2020.

Fremtidig utvikling.

Selskapet og konsernet er under stadig press for å holde på og utdanne nok folk. I tillegg har konsernet en utfordring i et presset marked, pandemien har rammet oss hardt men vi har tilpasset oss og selskapet prøver å posisjonere seg i markedet samtidig som selskapet og konsernet trekker på felles ressurser for å optimalisere og utnytte selskapet og konsernets ressurser på best mulig måte.



Stavanger Installasjon AS

ÅRSBERETNING FOR 2020

Forts.

Resultat, kontantstrøm, investering, finansiering og likviditet

Selskapet hadde i 2020 en omsetning på 67,8 mill. mot 91,4 mill. i 2019. Årsresultatet i 2020 ble for selskapet 15,3 mill. mot 11,5 mill. i 2019 og for konsernet 15,2 mill. i 2020 mot 17,1 mill. i 2019.

Selskapet og konsernets finansielle stilling betegnes som god. Selskapets total kapital var ved utgangen av året kr 86,8 mill. mot 82,7 mill. året før. For konsernet var total kapitalen 155,3 mill., mot 150,2 året før. Egenkapitalen ved utgangen av året var for selskapet kr 73,1 mill. mot kr 57,8 mill. i 2019 og tilsvarende var egenkapitalen for konsernet 86,4 mill. i 2020 og 78 mill. i 2019. Selskapet hadde en egenkapitalprosent på ca. 84 % 31.12.2020 sammenlignet med 69 % 31.12.2019. Tilsvarende for konsernet var henholdsvis 55,7 % og 51,9 %.

Finansiell risiko

Selskapet og konsernet er ikke eksponert i valuta. Selskapet er også lite eksponert mot endringer i rentenivået, da selskapet har lite rentebærende gjeld. Konsernet har en større andel ekstern finansiering og er mer utsatt for endringer i rentenivået.

Kredittrisiko

Risiko for at motparter ikke har økonomisk evne til å oppfylle sine forpliktelser anses å være lav, da det historisk sett har vært lite tap på fordringer.

Likviditetsrisiko


Styret vurderer likviditeten i selskapet og konsernet som god og det er ikke besluttet å innføre tiltak som endrer likviditetsrisikoen.

Årsresultat og disponeringer

Styret foreslår at overskuddet i Stavanger Installasjon AS på kr 15 305 918 disponeres ved:

Overføring til annen egenkapital med	kr 5 305 918
Utbytte	<u>kr 10 000 000</u>
Sum fordelt overskudd	<u>kr 15 305 918</u>

Stavanger, 27. august 2021


Rune Runestad
Styreleder


Geir Aase
Styremedlem


Egil Olsen
Daglig leder



STAVANGER INSTALLASJON AS

Morselskap		Konsern			
2020	2019				
		Driftsinntekter og driftskostnader	Note		
			2020		
			2019		
67 511 137	91 453 138	Salgsinntekt	156 997 782	187 176 873	
342 395	40 000	Annen driftsinntekt	2 172 589	4 775 356	
67 853 532	91 493 138	Sum driftsinntekter	2	159 170 371	191 952 229
29 082 074	43 997 024	Varekostnader	65 218 139	88 143 476	
32 484 329	33 239 157	Lønnskostnader m.m.	3, 12	74 985 328	73 999 896
834 000	798 000	Ordinære avskrivninger	4	2 816 456	3 071 441
6 811 877	6 687 751	Annen driftskostnad	12	15 317 949	14 536 838
69 212 280	84 721 932	Sum driftskostnader		158 337 872	179 751 651
-1 358 748	6 771 206	Driftsresultat		832 499	12 200 578
		Finansinntekter og finanskostnader			
36 008	47 918	Renteinntekt		241 335	248 332
16 000 000	6 000 000	Inntekt på investering i tilknyttet selskap	9	15 408 668	8 875 479
510 000	510 000	Inntekt på investering i datterselskap	6		-
	-	Annen finansinntekt			21 729
	-	Verdiendring markedsbaserte verdipapirer			21 000
28 295	74 765	Rentekostnad		1 042 258	1 274 653
	-	Annen finanskostnad		109 122	160 079
16 517 713	6 483 153	Resultat av finansposter		14 498 623	7 689 808
15 158 965	13 254 359	Resultat før skattekostnader		15 331 122	19 890 386
-146 953	1 720 425	Skattekostnad på ordinært resultat	8	125 771	2 733 148
15 305 918	11 533 934	Årsresultat	13	15 205 351	17 157 238
		Minoritetens andel		174 806	1 687 662
		Majoritetens andel		15 030 545	15 469 576
		Sum		15 205 351	17 157 238



STAVANGER INSTALLASJON AS


Morselskap			Konsern		
2020	2019	Eiendeler	Note	2020	2019
383 742	236 789	Utsatt skattefordel	8	1 725 149	235 701
383 742	236 789	Sum immaterielle eiendeler		1 725 149	235 701
2 414 925	2 414 925	Tomt og bygninger	4	40 763 924	38 888 224
2 705 643	2 474 949	Driftsløsøre og lignende	4	3 858 185	3 762 647
5 120 568	4 889 874	Sum varige driftsmidler		44 622 109	42 650 871
25 483 991	23 331 230	Investering i datterselskap	9		0
1 500 000	1 500 000	Investering i tilknyttet selskap	9	3 774 147	4 875 479
359 035	359 035	Andre langsiktige fordringer		2 979 573	961 451
291 258	291 258	Lån til foretak i samme konsern			0
	0	Andre aksjer		1 271 700	1 271 700
27 634 284	25 481 523	Sum finansielle anleggsmidler		8 025 420	7 108 630
33 138 594	30 608 186	Sum anleggsmidler		54 372 678	49 995 202
971 334	1 052 114	Varebeholdning	14	5 185 411	7 807 597
971 334	1 052 114	Sum varer		5 185 411	7 807 597
15 536 994	30 976 189	Kundefordringer	7	36 421 335	49 600 011
19 227 135	8 754 190	Andre fordringer		18 458 850	10 311 019
34 764 129	39 730 379	SUM FORDRINGER		54 880 185	59 911 030
0	0	Markedsbaserte aksjer		124 992	112 560
0	0	Sum investeringer		124 992	112 560
18 020 023	11 310 043	Bankinnskudd, kontanter o.l.	10	40 747 502	32 432 358
53 755 486	52 092 536	Sum omløpsmidler		100 938 090	100 263 545
86 894 080	82 700 722	Sum eiendeler		155 310 768	150 258 747




STAVANGER INSTALLASJON AS

Morselskap		Konsern	
2020	2019		
		Egenkapital og gjeld	Note
1 000 000	1 000 000	Aksjekapital 500 aksjer à 2000	11
4 550 000	4 550 000	Overkurs	
5 550 000	5 550 000	Sum innskutt egenkapital	5 550 000
57 556 810	52 250 892	Annen egenkapital	57 410 988
-	0	Minoritetsinteresser	13 494 791
57 556 810	52 250 892	Sum opptjent egenkapital	70 905 779
63 106 810	57 800 892	Sum egenkapital	13 76 455 779
-	1 080 810	Gjeld til kredittinstitusjoner	14
-	-	Langsiktig konserngjeld	
-	1 080 810	Sum langsiktig gjeld	31 855 649
3 085 757	10 153 585	Leverandørgjeld	7 172 682
-	1 735 403	Betalbar skatt	8 1 615 219
5 273 651	6 299 331	Skyldig offentlige avgifter	12 074 708
10 000 000	-	Utbytte	14 614 629
5 427 862	5 630 701	Annen kortsiktig gjeld	11 522 102
23 787 270	23 819 020	Sum kortsiktig gjeld	46 999 340
23 787 270	24 899 830	Sum gjeld	78 854 989
86 894 080	82 700 722	Sum egenkapital og gjeld	155 310 768

Stavanger, 27. august 2021
Styret i Stavanger Installasjon AS


Rune Runestad
Styreleder


Geir Aase
Styremedlem


Egil Olsen
Daglig leder



Kontantstrømoppstilling - mor /konsern

Stavanger Installasjon AS

Morselskap		Konsern	
2020	2019	2020	2019
15 158 965	13 254 359	15 331 122	19 890 386
-1 735 403	-527 395	-2 286 941	-1 975 800
0	0	0	-27 500
834 000	798 000	2 816 456	3 071 441
80 780	246 804	2 622 186	-2 922 679
15 439 195	-8 815 829	13 178 676	-7 477 912
-7 067 828	7 203 236	-6 343 821	4 017 660
0	0	-1 774 147	-2 875 429
-11 701 463	-4 655 250	-9 557 294	-8 054 357
11 008 246	7 503 925	13 986 237	3 645 810
-1 064 695	-708 191	-1 779 092	-1 505 192
0	0		184 404
-1 064 695	-708 191	-1 779 092	-1 320 788
-1 080 810	-1 442 352	768 882	-1 528 732
0	-2 000 000	-490 000	-2 490 000
		-2 018 122	
-2 152 761	0	-2 152 761	
-3 233 571	-3 442 352	-3 892 001	-4 018 732
6 709 980	3 353 382	8 315 144	-1 693 710
11 310 043	7 956 661	32 432 358	34 126 068
18 020 023	11 310 043	40 747 502	32 432 358
		3 022 889	2 833 413

Bundne midler



Konsernet Stavanger Installasjon AS

Foretaksnr.: 952 709 003

Noter til regnskapet for 2020

Note 1 Regnskapsprinsipper

Årsregnskapet består av resultatregnskap, balanse, kontantstrømoppstilling og noteopplysninger. Årsregnskapet er avlagt i samsvar med regnskapslov og god regnskapsskikk i Norge. Omløpsmidler og kortsiktig gjeld omfatter normalt poster som forfaller til betaling innen ett år etter balansedagen.

Bruk av estimater

Utarbeidelse av regnskapsinformasjon i samsvar med god regnskapsskikk krever at ledelsen benytter rimelige estimater og forutsetninger ved utarbeidelsen av resultatregnskapet. De estimater og forutsetninger som gjøres ved periodeslutt påvirker også verdien av eiendeler og gjeld samt noteopplysninger. De virkelige tall kan avvike fra disse estimater.

Konsolideringsprinsipper

Konsernregnskapet viser den samlede finansielle stillingen når morselskapet Stavanger Installasjon AS, og alle datterselskaper hvor Stavanger Installasjon AS direkte eller indirekte eier mer enn 50 % av aksjekapitalen, eller har betydelig innflytelse, presenteres som en økonomisk enhet.

Datterselskaper som konsolideres

Eierandeler i datterselskap blir konsolidert etter oppkjøpsmetoden i konsernregnskapet. Dette innebærer at differansen mellom historisk kostpris for aksjene og selskapets samlede egenkapital på oppkjøpstidspunktet analyseres og henføres til eiendeler og gjeld i konsernregnskapet. Eventuell restverdi blir behandlet som goodwill i konsernregnskapet.

Interne fordringer og gjeld samt alle vesentlige transaksjoner mellom konsernselskapene herunder intern fortjeneste i varebeholdning, er eliminert.

Goodwill

Goodwill avskrives lineært i resultatregnskapet over den periode den vurderes å ha verdi for konsernet. Avskrivning av goodwill skjer fra og med oppkjøpstidspunktet.

Vurdering – og klassifiseringsprinsipper

Klassifisering

Eiendeler og gjeld som knytter seg til virksomhetens produksjon og varekretsløp, klassifiseres som omløpsmidler og kortsiktig gjeld. Eiendeler som ikke er bestemt til varig eie eller bruk, klassifiseres som omløpsmidler. Øvrige eiendeler og gjeld klassifiseres som anleggsmidler og langsiktig gjeld.

Virksomhetsområder

Konsernets virksomhet defineres til å omfatte ett virksomhetsområde. I tråd med god regnskapsskikk presenteres tall for driftsinntekter fordelt på geografisk oppdeling.

Kontanter, bank og lignende

Kontanter, bank og lignende inkluderer kontanter og bankinnskudd.

Fordringer

Fordringer oppføres i balansen til pålydende verdi etter fradrag for forventet tap.



Noter til regnskapet for 2020

Varebeholdning

Varebeholdning er vurdert til det laveste av anskaffelseskost og virkelig verdi.

Aksjer i datterselskap

Datterselskapene er vurdert etter kostmetoden i selskapsregnskapet. Investeringene blir nedskrevet til virkelig verdi dersom verdifallet ikke er forbigående. Mottatt utbytte og andre overskuddsutdelinger fra selskapene inntektsføres under finansinntekter såfremt samlede utdelinger ikke overstiger opptjent overskudd i Stavanger Installasjon AS eiertid. Eventuell utdeling utover opptjent overskudd i konsernets eiertid reguleres mot aksjenes kostpris. Gevinst ved salg av aksjer i datterselskap klassifiseres som finansinntekter i resultatregnskapet. Eventuelt tap/nedskrivninger klassifiseres som finanskostnader i resultatregnskapet.

Andre anleggsaksjer og andeler

Anleggsaksjer hvor Stavanger Installasjon AS med datterselskaper ikke har betydelig innflytelse vurderes etter kostmetoden. Investeringene blir nedskrevet til virkelig verdi dersom verdifallet ikke er forbigående. Mottatt utbytte og andre overskuddsutdelinger fra selskapene inntektsføres under finansinntekter. Gevinst og tap ved salg samt eventuelle nedskrivninger klassifiseres som finansposter i resultatregnskapet.

Investeringen i R2S Elektro AS regnskapsføres til egenkapitalmetoden i konsernet med virkning fra 1.1.2019, se nærmere info i note 9.

Prosjekter i arbeid

Prosjekter er medtatt etter løpende avregning. Fullføringsgraden beregnes som påløpte kostnader i prosent av forventet totalkostnad. Totalkostnaden revurderes løpende og det er tatt hensyn til usikkerhet ved beregning av forventet opptjent fortjeneste. For prosjekter som antas å gi tap, kostnadsføres hele det beregnede tapet umiddelbart. Påløpt inntekt bokføres under kundefordringer.

Varige driftsmidler og avskrivninger

Varige driftsmidler er oppført i balansen til historisk kost og fratrukket eventuelle nedskrivninger og bedriftsøkonomiske avskrivninger. Bedriftsøkonomiske avskrivninger er lineære og fastsatt etter en vurdering av driftsmiddelets tekniske/økonomiske levetid.

Utskiftninger og fornyelser som vesentlig øker driftsmiddelets kapasitet eller levetid aktiveres. Kostnader med reparasjon og vedlikehold utgiftsføres. Gevinst og tap som oppstår ved avhending av varige driftsmidler blir klassifisert som ordinære driftsinntekter og kostnader.

Inntekter og kostnader

Inntektsføring – varer og tjenester

Ved salg av varer skjer inntektsføring på leveringstidspunktet. Ved salg av tjenester til timepris skjer inntektsføring på ytelsespunkt.

Kostnadsføring generelt

Kostnadsføring skjer når kostnadene påløper.

Kostnadsføring – aksjer

Tap ved salg og nedskrivninger relatert til aksjer i datterselskaper, tilknyttede selskaper og andre aksjer regnskapsføres som finansposter. Tap ved salg regnskapsføres på transaksjonstidspunktet. Nedskrivning resultatføres basert på verdimåling pr balansetidspunkt og hensyntar eventuell ny informasjon mellom balansedag og tidspunkt for regnskapsavleggelse i den grad dette er i samsvar med god regnskapsskikk.



Noter til regnskapet for 2020

Skattekostnad og utsatt skatt

Skattekostnaden er knyttet til det regnskapsmessige resultat og består av summen av betalbare skatter og endringer i utsatt skatt. Utsatt skatt/skattefordel i balansen er beregnet med nominell skattesats på grunnlag av midlertidige forskjeller mellom regnskapsmessige og skattemessige verdier. Regnskapsmessig resultat belastes således med full skatt uavhengig av når skatten skal betales.

Pensjonskostnader

Pensjonsordningene i konsernet består primært av innskuddsbaserte ordninger.

Konsernbidrag

Konsernbidrag er som hovedregel presentert etter nettoprinsippet, i samsvar med Norsk Regnskaps Standard for resultatskatt.

Note 2 Virksomhetsområder og geografiske markeder

Konsernets virksomhet defineres til å omfatte ett virksomhetsområde. Konsernets inntekter er i sin helhet innvunnet i Norge.

Note 3 Lønnskostnader

Stavanger Installasjon AS			Konsern	
2020	2019		2020	2019
26 743 989	26 744 329	Lønninger	62 216 674	59 299 363
4 111 950	4 096 304	Arbeidsgiveravgift	8 831 032	9 668 819
909 590	844 300	Pensjonskostnader	2 160 916	2 172 001
718 799	1 554 224	Andre ytelser	1 776 705	2 859 713
32 484 329	33 239 157		74 985 328	73 999 896
50	51	Gj.snitt årsverk	123	127

Note 4 Spesifikasjon over varige driftsmidler og immaterielle eiendeler

Stavanger Installasjon AS

	Driftsmidler
Anskaffelseskost 01.01.	11 207 431
Tilgang	1 064 695
Avgang	0
Anskaffelseskost 31.12.	12 272 126
Akkumulerte avskrivninger 31.12.	9 566 482
Balanseført verdi pr 31.12.	2 705 644
Årets avskrivninger	834 000



Noter til regnskapet for 2020

Konsern

	Driftsløsøre, Maskiner mm	Tomt og Bygning	Sum
Anskaffelseskost 01.01	16 328 209	54 866 554	71 194 763
Tilgang	1 754 092	25 000	1 779 092
Avgang	434 978	0	434 978
Anskaffelseskost 31.12	17 647 323	54 891 554	72 538 877
Akkumulerte avskrivninger	-13 789 137	-14 127 630	-27 916 767
Bokført beløp 31.12	3 858 185	40 763 924	44 622 109
Årets avskrivning	1 310 356	1 506 100	2 816 456
Økonomisk levetid Avskrivningsplan	3-10 år Lineær	50 år Lineær	

Note 5 Nærstående parter

Transaksjoner med nærstående parter skjer på markedsmessige betingelser.

Note 6 Annen Finansinntekt

Stavanger Installasjon AS			Konsern	
2020	2019		2020	2019
0	0	Valutagevinst	0	0
0	0	Aksjegevinst/utbytte	0	0
0	0	Renteinntekt	0	21 729
0	0		0	21 729

Note 7 Kundefordringer

Stavanger Installasjon AS			Konsern	
2020	2019		2020	2019
16 274 994	31 850 034	Kundefordringer	37 777 282	50 673 856
-738 000	-873 845	Avsetning til mulig tap	-1 083 000	-1 073 845
0	0	Factoring	0	0
15 536 994	30 976 189	Totalt	36 421 335	49 600 011



Noter til regnskapet for 2020

Note 8 Skatt

Stavanger Installasjon AS

Konsern

2020		2019		Skattegrunnlag		2020		2019	
15 158 965	13 254 359			Resultat før skattekostnad	17 071 696	19 890 386			
383 067	385 753			Permanente forskjeller	-16 145 446	-6 065 614			
				Avskrivning goodwill konsern	0	310 394			
-281 402	248 082			Endring i midlertidige forskjeller	5 357 158	-2 311 377			
-16 510 000	-6 000 000			Tilbakeført utbytte	0	0			
0	0			Konsernbidrag	0	0			
0	0			Fremførbart underskudd	0	0			
-1 249 371	7 888 194			Årets skatteresultat	6 283 408	11 823 789			
Utsatt skatt/skattefordel:									
Midlertidige forskjeller som kan utlignes:									
-236 911	-382 468	Anleggsmidler			-2 418 529	-2 028 808			
-738 000	-873 845	Omløpsmidler			-1 896 065	3 543 472			
0	0	Regnskapsmessige forskjeller			0	-472 100			
0	0	Andre forskjeller			-10 000	-10 000			
0	0	Midlertidige forskjeller som ikke kan utlignes			239 061	265 623			
0	0	Skattemessig fremførbart underskudd			-4 236 054	-2 549 556			
-974 911	-1 256 313	Sum midlertidige forskjeller			-8 321 587	-1 251 369			
480 000	180 000	Inntektsført avsatt utbytte			480 000	180 000			
-1 249 371	0	Fremførbart underskudd							
-1 744 281	-1 076 313	Grunnlag for utsatt skattefordel/utsatt skatt			-7 841 587	-1 071 369			
-383 742	-236 789	Utsatt netto skatt/fordel			-1 725 149	-235 701			
		Ikke bokført skattefordel				0			
-383 742	-236 789	Netto utsatt skattefordel (-) og utsatt skatt (+)			-1 715 736	-235 701			
Skattekostnad på ordinært resultat:									
0	1 735 403	Betalbar skatt på ordinært resultat			1 615 219	2 286 941			
-146 953	-14 978	Endringer utsatt skatt			-1 489 448	446 207			
0	0	Benyttet ikke balanseført skattefordel			-0	-0			
0	0	Korreksjon tidligere år			0	0			
0	0	Reduksjon p.g.a konsernbidrag			0	0			
-146 953	1 720 425	Årets skattekostnad			125 771	2 733 148			
Betalbar skatt i balansen:									
0	1 735 403	Betalbar skatt på ordinært resultat			1 615 219	2 286 941			
0	0	Reduksjon skatt pga konsernbidrag			-0	-0			
0	1 735 403	Betalbar skatt i balansen			1 615 219	2 286 941			



Noter til regnskapet for 2020

Note 9 Aksjer i datterselskap og tilknyttet selskap

Stavanger Installasjon AS

Selskap	Anskaffet	Kontor	Andel	EK(100%)	Res (100%)
SI Automasjon AS	1999	Stavanger	100%	402 149	-11 241
Finnøy Elektro AS	2004	Finnøy	51%	2 843 263	1 827 723
Bryne Elektriske AS	2006	Time	51%	8 978 570	- 2 939 910
Finnøy Investering AS	2008	Finnøy	51%	844 387	19 614
Ryfylke Elektriske AS	2010	Jørpeland	64%	15 368 898	2 395 883
Rekelly AS	2012	Jørpeland	51%	5 737 975	178 349

Overstående selskap sammen med morselskapet Stavanger Installasjon AS utgjør konsernregnskapet for Stavanger Installasjon AS.

Tilknyttet selskap

R2S Elektro AS	2017	Stavanger	25%	13 096 589	59 594 674
----------------	------	-----------	-----	------------	------------

Stavanger installasjon AS eier sammen med tre andre elektrofirma selskapet R2S Elektro AS. I forbindelse med pågående prosjekt er det avgitt en proratarisk garanti på MNOK 3.

Stavanger Installasjon:

	Anskaffelseskost	Bokført verdi 31.12.20
R2S Elektro AS	1 500 000	1 500 000
<u>Opprinnelig anskaffelseskost</u>		<u>1 500 000</u>
Inngående balanse 01.01.2020		4 375 479
Resultatandel i perioden 01.01.2020 – 31.12.2020		14 898 668
<u>Utdelt utbytte andel</u>		<u>-16 000 000</u>
Balanseverdi 31.12.2020		3 274 147

I konsernregnskapet er egenkapitalmetoden anvendt

Note 10 Bundne bankinnskudd

Av konsernets bankinnskudd er kr 2 842 127 bundet som skattetrekk for ansatte. For Stavanger Installasjon AS utgjør bundet skattetrekk kr 1 379 378.

Note 11 Antall aksjer, aksjeeiere m.v.

Selskapets aksjekapital er kr 1 000 000,- fordelt på 500 aksjer a kr 2 000

Eiere:

Runestad Investering AS v/ Rune Runestad (styreleder)	250 aksjer
Nye SGAA Eiendom AS v/ Geir Aase (styremedlem)	250 aksjer



Noter til regnskapet for 2020

Note 12 Godtgjørelser

	Lønnskostnad/godtgjørelse
Daglig leder	1 113 707
Styret	0

Det er ikke ytt øvrige ytelser til daglig leder.

For Stavanger Installasjon AS er bokført godtgjørelse til revisor kr 85 000 for revisjon. Honorar for andre tjenester er kostnadsført med kr 44 000.

Konsernets bokførte godtgjørelse til revisor var på kr 350 500 for revisjon. Honorar for andre tjenester er kostnadsført med kr 101 000.

Note 13 Egenkapital

Stavanger Installasjon AS	Aksjekapital	Overkurs	Annen EK	Sum
Egenkapital 01.01	1 000 000	4 550 000	52 250 892	52 800 892
Årets resultat			15 305 918	15 305 918
Utbytte			-10 000 000	-10 000 000
Egenkapital 31.12	1 000 000	4 550 000	57 556 810	63 106 810

Konsern	Aksjekapital	Overkurs	Fond	Minoriteter	Sum
Egenkapital 01.01	1 000 000	4 550 000	54 919 475	17 548 345	78 017 820
Konsernresultat			15 030 545	174 806	15 205 351
Kjøp aksjer fra min			-2 539 032	386 269	-2 152 763
Tilleggsutbytte/utbytte			-10 000 000	-4 614 629	-4 614 629
Egenkapital 31.12	1 000 000	4 550 000	57 410 988	13 494 791	76 455 779



Noter til regnskapet for 2020

Note 14 Pantstillelser, garantiansvar

Stavanger Installasjon AS			Konsern	
2020	2019		2020	2019
0	1 080 810	Gjeld sikret ved pant		
		Gjeld til kredittinstitusjoner	31 855 649	31 086 767
0	1 080 810	Totalt	31 855 649	31 086 767
		Bokført verdi pantsatte eiendeler		
		Eiendom	34 988 999	38 888 224
0	23 331 230	Aksjer		
0	1 052 114	Varer	5 000 000	7 807 597
0	30 976 189	Fordringer	6 500 000	49 600 011
0	2 474 949	Driftsmidler	5 000 000	3 762 647
0	57 834 482	Totalt	51 488 999	100 058 479
15 000 000	15 000 000	Factoringavtale - opp til	21 500 000	21 500 000

Note 15 Hendelser etter balansedagen

Det har ikke inntruffet vesentlige negative hendelser etter balansedag som har innvirkning på årsregnskapet 2020.



KPMG AS
Forusparken 2
Postboks 57
4064 Stavanger

Telephone +47 45 40 40 63
Fax
Internet www.kpmg.no
Enterprise 935 174 627 MVA

Til generalforsamlingen i Stavanger Installasjon AS

Uavhengig revisors beretning

Uttalelse om revisjonen av årsregnskapet

Konklusjon

Vi har revidert Stavanger Installasjon AS' årsregnskap som viser et overskudd i selskapsregnskapet på kr 15 305 918 og et overskudd i konsernregnskapet på kr 15 205 351. Årsregnskapet består av:

- selskapsregnskapet, som består av balanse per 31. desember 2020, resultatregnskap og kontantstrømoppstilling for regnskapsåret avsluttet per denne datoen og noter til årsregnskapet, herunder et sammendrag av viktige regnskapsprinsipper, og
- konsernregnskapet, som består av balanse per 31. desember 2020, resultatregnskap og kontantstrømoppstilling for regnskapsåret avsluttet per denne datoen og noter til årsregnskapet, herunder et sammendrag av viktige regnskapsprinsipper.

Etter vår mening:

- er årsregnskapet avgitt i samsvar med lov og forskrifter
- gir det medfølgende selskapsregnskapet et rettviseende bilde av den finansielle stillingen til Stavanger Installasjon AS per 31. desember 2020 og av selskapets resultater og kontantstrømmer for regnskapsåret som ble avsluttet per denne datoen i samsvar med regnskapslovens regler og god regnskapsskikk i Norge.
- gir det medfølgende konsernregnskapet et rettviseende bilde av den finansielle stillingen til konsernet Stavanger Installasjon AS per 31. desember 2020 og av konsernets resultater og kontantstrømmer for regnskapsåret som ble avsluttet per denne datoen i samsvar med regnskapslovens regler og god regnskapsskikk i Norge.

Grunnlag for konklusjonen

Vi har gjennomført revisjonen i samsvar med lov, forskrift og god revisjonsskikk i Norge, herunder de internasjonale revisjonsstandardene International Standards on Auditing (ISA-ene). Våre oppgaver og plikter i henhold til disse standardene er beskrevet i Revisors oppgaver og plikter ved revisjon av årsregnskapet. Vi er uavhengige av selskapet og konsernet slik det kreves i lov og forskrift, og har overholdt våre øvrige etiske forpliktelser i samsvar med disse kravene. Etter vår oppfatning er innhentet revisjonsbevis tilstrekkelig og hensiktsmessig som grunnlag for vår konklusjon.

Øvrig informasjon

Ledelsen er ansvarlig for øvrig informasjon. Øvrig informasjon omfatter informasjon i årsrapporten bortsett fra årsregnskapet og den tilhørende revisjonsberetningen.

Vår uttalelse om revisjonen av årsregnskapet dekker ikke øvrig informasjon, og vi attesterer ikke den øvrige informasjonen.

KPMG AS, a Norwegian limited liability company and member firm of the KPMG network of independent member firms affiliated with KPMG International Cooperative ("KPMG International"), a Swiss entity.

Statsautoriserte revisorer - medlemmer av Den norske Revisorforening

Offices in:

Oslø	Elverum	Mo i Rana	Stord
Arla	Finnsnes	Molde	Straume
Arendal	Hamar	Skien	Tromsø
Bergen	Haugesund	Sandefjord	Trondheim
Bodø	Knøvik	Sandnessjøen	Tynset
Drammen	Kristiansand	Stavanger	Ålesund



I forbindelse med revisjonen av årsregnskapet er det vår oppgave å lese øvrig informasjon med det formål å vurdere hvorvidt det foreligger vesentlig inkonsistens mellom øvrig informasjon og årsregnskapet, kunnskap vi har opparbeidet oss under revisjonen, eller hvorvidt den tilsynelatende inneholder vesentlig feilinformasjon.

Dersom vi konkluderer med at den øvrige informasjonen inneholder vesentlig feilinformasjon er vi pålagt å rapportere det. Vi har ingenting å rapportere i så henseende.

Styrets og daglig leders ansvar for årsregnskapet

Styret og daglig leder (ledelsen) er ansvarlig for å utarbeide årsregnskapet i samsvar med lov og forskrifter, herunder for at det gir et rettviseende bilde i samsvar med regnskapslovens regler og god regnskapsskikk i Norge. Ledelsen er også ansvarlig for slik intern kontroll som den finner nødvendig for å kunne utarbeide et årsregnskap som ikke inneholder vesentlig feilinformasjon, verken som følge av misligheter eller utilsiktede feil.

Ved utarbeidelsen av årsregnskapet er ledelsen ansvarlig for å ta standpunkt til selskapets og konsernets evne til fortsatt drift, og på tilbørlig måte å opplyse om forhold av betydning for fortsatt drift. Forutsetningen om fortsatt drift skal legges til grunn for årsregnskapet så lenge det ikke er sannsynlig at virksomheten vil bli avvirket.

Revisors oppgaver og plikter ved revisjonen av årsregnskapet

Vårt mål med revisjonen er å oppnå betryggende sikkerhet for at årsregnskapet som helhet ikke inneholder vesentlig feilinformasjon, verken som følge av misligheter eller utilsiktede feil, og å avgi en revisjonsberetning som inneholder vår konklusjon. Betryggende sikkerhet er en høy grad av sikkerhet, men ingen garanti for at en revisjon utført i samsvar med lov, forskrift og god revisjonsskikk i Norge, herunder ISA-ene, alltid vil avdekke vesentlig feilinformasjon som eksisterer. Feilinformasjon kan oppstå som følge av misligheter eller utilsiktede feil. Feilinformasjon blir vurdert som vesentlig dersom den enkeltvis eller samlet med rimelighet kan forventes å påvirke økonomiske beslutninger som brukerne foretar basert på årsregnskapet.

Som del av en revisjon i samsvar med lov, forskrift og god revisjonsskikk i Norge, herunder ISA-ene, utøver vi profesjonelt skjønn og utviser profesjonell skepsis gjennom hele revisjonen. I tillegg:

- identifiserer og anslår vi risikoen for vesentlig feilinformasjon i regnskapet, enten det skyldes misligheter eller utilsiktede feil. Vi utformer og gjennomfører revisjonshandlinger for å håndtere slike risikoer, og innhenter revisjonsbevis som er tilstrekkelig og hensiktsmessig som grunnlag for vår konklusjon. Risikoen for at vesentlig feilinformasjon som følge av misligheter ikke blir avdekket, er høyere enn for feilinformasjon som skyldes utilsiktede feil, siden misligheter kan innebære samarbeid, forfalskning, bevisste utelatelser, uriktige fremstillinger eller overstyring av internkontroll.
- opparbeider vi oss en forståelse av den interne kontroll som er relevant for revisjonen, for å utforme revisjonshandlinger som er hensiktsmessige etter omstendighetene, men ikke for å gi uttrykk for en mening om effektiviteten av selskapets og konsernets interne kontroll.
- evaluerer vi om de anvendte regnskapsprinsippene er hensiktsmessige og om regnskapsestimaterne og tilhørende noteopplysninger utarbeidet av ledelsen er rimelige.
- konkluderer vi på hensiktsmessigheten av ledelsens bruk av fortsatt drift-forutsetningen ved avleggelsen av regnskapet, basert på innhentede revisjonsbevis, og hvorvidt det foreligger vesentlig usikkerhet knyttet til hendelser eller forhold som kan skape tvil av betydning om selskapets og konsernets evne til fortsatt drift. Dersom vi konkluderer med at det eksisterer vesentlig usikkerhet, kreves det at vi i revisjonsberetningen henleder oppmerksomheten på tilleggsopplysningene i regnskapet, eller, dersom slike tilleggsopplysninger ikke er tilstrekkelige, at vi modifiserer vår konklusjon om årsregnskapet og årsberetningen. Våre konklusjoner er basert på revisjonsbevis innhentet inntil datoen for revisjonsberetningen. Etterfølgende hendelser eller forhold kan imidlertid medføre at selskapet og konsernet ikke fortsetter driften.



Revisors beretning - 2020
Stavanger Installasjon AS

- evaluerer vi den samlede presentasjonen, strukturen og innholdet, inkludert tilleggsopplysningene, og hvorvidt årsregnskapet representerer de underliggende transaksjonene og hendelsene på en måte som gir et rettviseende bilde.
- innhenter vi tilstrekkelig og hensiktsmessig revisjonsbevis vedrørende den finansielle informasjonen til enhetene eller forretningsområdene i konsernet for å kunne gi uttrykk for en mening om det konsoliderte regnskapet. Vi er ansvarlige for å lede, følge opp og gjennomføre konsernrevisjonen. Vi alene er ansvarlige for vår revisjonskonklusjon.

Vi kommuniserer med styret blant annet om det planlagte omfanget av revisjonen og til hvilken tid revisjonsarbeidet skal utføres. Vi utveksler også informasjon om forhold av betydning som vi har avdekket i løpet av revisjonen, herunder om eventuelle svakheter av betydning i den interne kontrollen.

Uttalelse om andre lovmessige krav

Konklusjon om årsberetningen

Basert på vår revisjon av årsregnskapet som beskrevet ovenfor, mener vi at opplysningene i årsberetningen om årsregnskapet, forutsetningen om fortsatt drift og forslaget til resultatdisponering er konsistente med årsregnskapet og i samsvar med lov og forskrifter.

Konklusjon om registrering og dokumentasjon

Basert på vår revisjon av årsregnskapet som beskrevet ovenfor, og kontrollhandlinger vi har funnet nødvendig i henhold til internasjonal standard for attestasjonsoppdrag (ISAE) 3000 «Attestasjonsoppdrag som ikke er revisjon eller forenklet revisorkontroll av historisk finansiell informasjon», mener vi at ledelsen har oppfylt sin plikt til å sørge for ordentlig og oversiktlig registrering og dokumentasjon av selskapets regnskapsopplysninger i samsvar med lov og god bokføringsskikk i Norge.

Stavanger, 30. august 2021
KPMG AS

Kai T. Nygaard
Statsautorisert revisor