



ÅRSREGNSKAPET FOR REGNSKAPSÅRET 2022 - GENERELL INFORMASJON

Enheten

Organisasjonsnummer:	998 281 946
Organisasjonsform:	Aksjeselskap
Foretaksnavn:	SVINESUNDVEIEN HOLDING AS
Forretningsadresse:	Isebakkeveien 6 1788 HALDEN

Regnskapsår

Årsregnskapets periode:	01.01.2022 - 31.12.2022
-------------------------	-------------------------

Konsern

Morselskap i konsern:	Ja
Konsernregnskap lagt ved:	Nei

Regnskapsregler

Regler for små foretak benyttet:	Ja
Benyttet ved utarbeidelsen av årsregnskapet til selskapet:	Regnskapslovens alminnelige regler

Årsregnskapet fastsatt av kompetent organ

Bekreftet av representant for selskapet:	Henrik Rød
Dato for fastsettelse av årsregnskapet:	24.04.2023

Grunnlag for avgivelse

År 2022: Årsregnskapet er elektronisk innlevert
År 2021: Tall er hentet fra elektronisk innlevert årsregnskap fra 2022

Det er ikke krav til at årsregnskapet m.v. som sendes til Regnskapsregisteret er undertegnet. Kontrollen på at dette er utført ligger hos revisor/enhetens øverste organ. Sikkerheten ivaretas ved at innsender har rolle/rettighet for innsending av årsregnskapet via Altinn, og ved at det bekreftes at årsregnskapet er fastsatt av kompetent organ.

Brønnøysundregistrene, 21.02.2024



Resultatregnskap

Beløp i: NOK	Note	2022	2021
RESULTATREGNSKAP			
Inntekter			
Leieinntekter		1 302 211	1 324 010
Annen driftsinntekt		99 160	39 432
Sum inntekter		1 401 371	1 363 442
Kostnader			
Avskrivning på driftsmidler		379 976	282 642
Annen driftskostnad		2 121 644	805 633
Sum kostnader		2 501 619	1 088 275
Driftsresultat		-1 100 248	275 167
Finansinntekter og finanskostnader			
Konsernbidrag fra datterselskap		406 956	381 824
Annen finansinntekt		1 900 000	
Sum finansinntekter		2 306 956	381 824
Annen rentekostnad		729 152	551 296
Annen finanskostnad			250 000
Sum finanskostnader		729 152	801 296
Netto finans		1 577 804	-419 472
Ordinært resultat før skattekostnad		477 556	-144 304
Skattekostnad		-35 187	23 253
Ordinært resultat etter skattekostnad		512 742	-167 558
Årsresultat		512 743	-167 557
Overføringer og disponeringer			
Annen egenkapital		512 743	-167 557
Sum overføringer og disponeringer		512 743	-167 557



Balanse

Beløp i: NOK	Note	2022	2021
BALANSE - EIENDELER			
Anleggsmidler			
Immaterielle eiendeler			
Varige driftsmidler			
Bygninger	1	16 191 900	13 636 500
Sum varige driftsmidler		16 191 900	13 636 500
Finansielle anleggsmidler			
Investering i datterselskap		10 447 480	10 447 480
Lån til foretak i samme konsern	2, 3	2 352 712	
Investeringer i tilknyttet selskap			850 000
Lån til tilknyttet selskap og felles kontrollert virksomhet			1 000 000
Sum finansielle anleggsmidler		12 800 192	12 297 480
Sum anleggsmidler		28 992 092	25 933 980
Omløpsmidler			
Varer			
Fordringer			
Kundefordringer		80 673	12 662
Andre fordringer		100 787	
Konsernfordringer	3	708 780	381 824
Sum fordringer		890 240	394 486
Bankinnskudd, kontanter og lignende			
Bankinnskudd		2 079 671	35 589
Sum bankinnskudd, kontanter og lignende		2 079 671	35 589
Sum omløpsmidler		2 969 910	430 075
SUM EIENDELER		31 962 002	26 364 055

BALANSE - EGENKAPITAL OG GJELD



Balanse

Beløp i: NOK	Note	2022	2021
Egenkapital			
Innskutt egenkapital			
Aksjekapital (800 aksjer à kr 250,00)		200 000	200 000
Sum innskutt egenkapital		200 000	200 000
Opptjent egenkapital			
Annen egenkapital		1 175 681	662 938
Sum opptjent egenkapital		1 175 681	662 938
Sum egenkapital		1 375 681	862 938
Gjeld			
Langsiktig gjeld			
Utsatt skatt		116 158	151 345
Sum avsetninger for forpliktelser		116 158	151 345
Annen langsiktig gjeld			
Gjeld til kredittinstitusjoner	1	24 057 000	16 902 000
Langsiktig konserngjeld			2 397 288
Ansvarlig lånekapital		4 330 000	4 330 000
Annen langsiktig gjeld		1 600 000	1 629 233
Sum annen langsiktig gjeld		29 987 000	25 258 521
Sum langsiktig gjeld		30 103 158	25 409 866
Kortsiktig gjeld			
Leverandørgjeld		421 163	26 124
Skyldige offentlige avgifter			33 127
Annen kortsiktig gjeld		62 000	32 000
Sum kortsiktig gjeld		483 163	91 251
Sum gjeld		30 586 321	25 501 117
SUM EGENKAPITAL OG GJELD		31 962 002	26 364 055
POSTER UTENOM BALANSEN			
Garantistillelser		51 123 600	44 500 000



Brønnøysundregistrene

ÅRSREGNSKAP FOR REGNSKAPSÅRET 2022 - GENERELL INFORMASJON

Journalnummer: 2023 576865

Enheten

Organisasjonsnummer: 998 281 946
Organisasjonsform: Aksjeselskap
Foretaksnavn: SVINESUNDVEIEN HOLDING AS
Forretningsadresse: Isebakkeveien 6
1788 HALDEN

Regnskapsår

Årsregnskapets periode: 01.01.2022 - 31.12.2022

Konsern

Morselskap i konsern: Ja
Konsernregnskap lagt ved: Nei

Regnskapsregler

Regler for små foretak benyttet: Ja
Benyttet ved utarbeidelsen av
årsregnskapet til selskapet: Regnskapslovens alminnelige regler

Årsregnskapet fastsatt av kompetent organ

Bekreftet av representant for selskapet: Henrik Rød
Dato for fastsettelse av årsregnskapet: 24.04.2023

Revisjon

Årsregnskapet er utarbeidet av ekstern
autorisert regnskapsfører: Ja

Grunnlag for avgivelse

År 2022: Årsregnskap er elektronisk innlevert.
År 2021: Tall er hentet fra elektronisk innlevert årsregnskap fra 2022.

Det er ikke krav til at årsregnskapet m.v. som sendes til Regnskapsregisteret er undertegnet. Kontrollen på at dette er utført ligger hos revisor/enhetens øverste organ. Sikkerheten ivaretas ved at innsender har rolle/rettighet for innsending av årsregnskapet via Altinn, og ved at det bekreftes at årsregnskapet er fastsatt av kompetent organ.

Brønnøysundregistrene, 13.07.2023



Organisasjonsnr: 998 281 946
SVINESUNDVEIEN HOLDING AS

RESULTATREGNSKAP

Beløp i: NOK	Note	2022	2021
RESULTATREGNSKAP			
Inntekter			
Leieinntekter		1 302 211	1 324 010
Annen driftsinntekt		99 160	39 432
Sum inntekter		1 401 371	1 363 442
Kostnader			
Avskrivning på driftsmidler		379 976	282 642
Annen driftskostnad		2 121 644	805 633
Sum kostnader		2 501 619	1 088 275
Driftsresultat		-1 100 248	275 167
Finansinntekter og finanskostnader			
Konsernbidrag fra datterselskap		406 956	381 824
Annen finansinntekt		1 900 000	
Sum finansinntekter		2 306 956	381 824
Annen rentekostnad		729 152	551 296
Annen finanskostnad			250 000
Sum finanskostnader		729 152	801 296
Netto finans		1 577 804	-419 472
Ordinært resultat før skattekostnad			
Skattekostnad		477 556	-144 304
Skattekostnad		-35 187	23 253
Ordinært resultat etter skattekostnad		512 742	-167 558
Årsresultat		512 743	-167 557
Overføringer og disponeringer			
Annen egenkapital		512 743	-167 557
Sum overføringer og disponeringer		512 743	-167 557



Organisasjonsnr: 998 281 946
SVINESUNDVEIEN HOLDING AS

BALANSE

Beløp i: NOK **Note** **2022** **2021**

BALANSE - EIENDELER

Anleggsmidler

Immaterielle eiendeler

Varige driftsmidler

Bygninger 1 16 191 900 13 636 500
Sum varige driftsmidler 16 191 900 13 636 500

Finansielle anleggsmidler

Investering i datterselskap 10 447 480 10 447 480
Lån til foretak i samme
konsern 2, 3 2 352 712
Investeringer i
tilknyttet selskap 850 000
Lån til tilknyttet
selskap og felles
kontrollert virksomhet 1 000 000
Sum finansielle
anleggsmidler 12 800 192 12 297 480

Sum anleggsmidler 28 992 092 25 933 980

Omløpsmidler

Varer

Fordringer

Kundefordringer 80 673 12 662
Andre fordringer 100 787
Konsernfordringer 3 708 780 381 824
Sum fordringer 890 240 394 486

Bankinnskudd, kontanter og lignende

Bankinnskudd 2 079 671 35 589
Sum bankinnskudd,
kontanter og lignende 2 079 671 35 589

Sum omløpsmidler 2 969 910 430 075

SUM EIENDELER 31 962 002 26 364 055

BALANSE - EGENKAPITAL OG GJELD

Egenkapital

Innskutt egenkapital

Aksjekapital (800 aksjer
à kr 250,00) 200 000 200 000



Sum innskutt egenkapital	200 000	200 000
Opptjent egenkapital		
Annen egenkapital	1 175 681	662 938
Sum opptjent egenkapital	1 175 681	662 938
Sum egenkapital	1 375 681	862 938
Gjeld		
Langsiktig gjeld		
Utsatt skatt	116 158	151 345
Sum avsetninger for forpliktelseser	116 158	151 345
Annen langsiktig gjeld		
Gjeld til kredittinstitusjoner	1 24 057 000	16 902 000
Langsiktig konserngjeld		2 397 288
Ansvarlig lånekapital	4 330 000	4 330 000
Annen langsiktig gjeld	1 600 000	1 629 233
Sum annen langsiktig gjeld	29 987 000	25 258 521
Sum langsiktig gjeld	30 103 158	25 409 866
Kortsiktig gjeld		
Leverandørgjeld	421 163	26 124
Skyldige offentlige avgifter		33 127
Annen kortsiktig gjeld	62 000	32 000
Sum kortsiktig gjeld	483 163	91 251
Sum gjeld	30 586 321	25 501 117
SUM EGENKAPITAL OG GJELD	31 962 002	26 364 055
POSTER UTENOM BALANSEN		
Garantistillelser	51 123 600	44 500 000



Organisasjonsnr: 998 281 946
SVINESUNDVEIEN HOLDING AS

NOTEOPPLYSNINGER - SELSKAP - alle poster oppgitt i hele tall

Note

Regnskapsprinsipper

Årsregnskapet er satt opp i samsvar med regnskapsloven og god regnskapsskikk for små foretak. Salgsinntekter Inntektsføring ved salg av varer skjer på leveringstidspunktet. Tjenester inntektsføres etter hvert som de leveres. Klassifisering og vurdering av balanseposter Omløpsmidler og kortsiktig gjeld omfatter poster som knytter seg til varekretsløpet. For andre poster enn kundefordringer omfattes poster som forfaller til betaling innen ett år etter transaksjonsdagen. Anleggsmidler er eiendeler bestemt til varig eie og bruk. Langsiktig gjeld er gjeld som forfaller senere enn ett år etter transaksjonsdagen. Omløpsmidler vurderes til laveste av anskaffelseskost og virkelig verdi. Kortsiktig gjeld balanseføres til nominelt beløp på etableringstidspunktet. Anleggsmidler vurderes til anskaffelseskost. Varige anleggsmidler avskrives etter en fornuftig avskrivningsplan. Anleggsmidlene nedskrives til virkelig verdi ved verdifall som ikke forventes å være forbigående. Langsiktig gjeld med unntak av andre avsetninger balanseføres til nominelt beløp på etableringstidspunktet. Fordringer Kundefordringer og andre fordringer er oppført i balansen til pålydende etter fradrag for avsetning til forventet tap. Avsetning til tap gjøres på grunnlag av individuelle vurderinger av de enkelte fordringene. Varige driftsmidler Varige driftsmidler balanseføres og avskrives over driftsmidlenes levetid dersom de har antatt levetid over 3 år og har en kostpris som overstiger kr 15.000. Direkte vedlikehold av driftsmidler kostnadsføres løpende under driftskostnader, mens påkostninger eller forbedringer tillegges driftsmidlets kostpris og avskrives i takt med driftsmidlet. Forøvrig er følgende regnskapsprinsipper anvendt: Kostmetoden er benyttet for investeringer i datterselskap/tilknyttet selskap. Utbytte er inntektsført samme år som det er avsatt i datterselskap/tilknyttet selskap, dersom det er sannsynlig at beløpet vil mottas. Ved utbytte som overstiger andel av tilbakeholdt resultat etter kjøpet representerer den overskytende del tilbakebetaling av investert kapital, og er fratrukket investeringens verdi i balansen. Skatt Skattekostnaden i resultatregnskapet omfatter både periodens betalbare skatt og endring i utsatt skatt. Utsatt skatt er beregnet med 22% på grunnlag av de midlertidige forskjeller som eksisterer mellom regnskapsmessige og skattemessige verdier, samt skattemessig underskudd til fremføring ved utgangen av regnskapsåret. Skatteøkende og skattereduserende midlertidige forskjeller som reverserer eller kan reversere i samme periode er utlignet og skattevirkningen er beregnet på nettogrunnlaget. Selskapet har ikke endret regnskapsprinsipp fra 2021 til 2022.

Note

Antall årsverk i regnskapsåret
0.00

Sum	Beløp
Balanseført verdi 31.12.	Varige driftsmidler Immaterielle eiend.



Note

3

Konsern, tilknyttet selskap m.v.

Investering som regnskapsføres etter egenkapitalmetoden

Konsernregnskap

Morselskapet sitt navn

Forretningskontor for morselskapet

Begrunnelse for at datterselskap er utelatt fra konsolideringen

Morselskap som ikke utarbeider konsernregnskap

Transaksjoner med datterselskaper

Ingen salg eller kjøp med datterselskapene.

Internegevinst på transaksjonene

Ingen rentebelastinger på mellomværende med datterselskapene.

Konsern, tilknyttet selskap m.v. - fordringer og gjeld

Fordringer

<u>Samlet beløp - foretak i samme konsern</u>	<u>Årets</u>	<u>Fjorårets</u>
	3061492.00	381824.00
<u>Samlet beløp - tilknyttet selskap</u>	<u>Årets</u>	<u>Fjorårets</u>
		1000000.00

Annen langsiktig gjeld

<u>Samlet beløp - foretak i samme konsern</u>	<u>Årets</u>	<u>Fjorårets</u>
		2397288.00

Kortsiktig gjeld

<u>Samlet beløp - foretak i samme konsern</u>	<u>Årets</u>	<u>Fjorårets</u>
<u>Samlet beløp - felles kontrollert virksomhet</u>	<u>Årets</u>	<u>Fjorårets</u>

Samlet forpliktelse til fordel for foretak i samme konsern

<u>Pantstillelse</u>	<u>Beløp</u>



<u>Garantier</u>	<u>Beløp</u>
	51123600.00

Mer om tilknyttet selskap/datterselskap

Note
2

Fordringer

Fordringer som forfaller senere enn ett år etter regnskapsårets slutt
2352712.00

Mer om fordringer

<u>Beholdning av egne aksjer</u>	<u>Antall</u>	<u>Pålydende</u>	<u>Andel av aksjek.</u>
----------------------------------	---------------	------------------	-------------------------

Note
1

Gjeld

Gjeld som forfaller til betaling mer enn fem år etter regnskapsårets slutt

Gjeld sikret ved pant eller lignende sikkerhet i eiendeler
24057000.00

Balanseført verdi av de pantsatte eiendeler
16191900.00

Summen av garantiforpliktelser som ikke er regnskapsført
51123600.00

Garantiforpliktelser som er sikret ved pant

Mer om gjeld

Note

Lån og sikkerhetsstillelse til medlemmer
Er det gitt lån eller sikkerhetsstillelse til ledende personer: Nei

Opplysninger om: Medlemmer av:

Mer om lån og sikkerhetsstillelse

Note

Noteopplysninger ut over minimumskravene for små foretak
Se eventuelle andre vedlegg.



Arsregnskap for 2022

**SVINESUNDVEIEN HOLDING AS 998 281 946
1788 HALDEN**

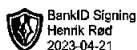

Innhold

Resultatregnskap

Balanse

Noter

Revisjonsberetning





Resultatregnskap for 2022 SVINESUNDVEIEN HOLDING AS 998 281 946

	Note	2022	2021
Leieinntekter		1 302 211	1 324 010
Annen driftsinntekt		99 160	39 432
Sum driftsinntekter		1 401 371	1 363 442
Avskrivning på driftsmidler		(379 976)	(282 642)
Annen driftskostnad		(2 121 644)	(805 633)
Sum driftskostnader		(2 501 619)	(1 088 275)
Driftsresultat		(1 100 248)	275 167
Konsernbidrag fra datterselskap		406 956	381 824
Annen finansinntekt		1 900 000	0
Sum finansinntekter		2 306 956	381 824
Rentekostnad		(729 152)	(551 296)
Annen finanskostnad		0	(250 000)
Sum finanskostnader		(729 152)	(801 296)
Netto finans		1 577 804	(419 472)
Resultat før skattekostnad		477 556	(144 304)
Skattekostnad		35 187	(23 253)
Årsresultat		512 743	(167 557)
Overføringer			
Annen egenkapital		512 743	(167 557)
Sum		512 743	(167 557)




Balanse pr. 31. desember 2022 SVINESUNDVEIEN HOLDING AS 998 281 946

	Note	2022	2021
EIENDELER			
Anleggsmidler			
Varige driftsmidler			
Bygninger	1	16 191 900	13 636 500
Sum varige driftsmidler		16 191 900	13 636 500
Finansielle anleggsmidler			
Aksjer i datterselskap		10 447 480	10 447 480
Lån til foretak i samme konsern	2, 3	2 352 712	0
Aksjer i tilknyttet selskap		0	850 000
Lån til tilknyttet selskap		0	1 000 000
Sum finansielle anleggsmidler		12 800 192	12 297 480
Sum anleggsmidler		28 992 092	25 933 980
Omløpsmidler			
Fordringer			
Kundefordringer		80 673	12 662
Andre fordringer		100 787	0
Konsernfordringer	3	708 780	381 824
Sum fordringer		890 240	394 486
Bankinnskudd		2 079 671	35 589
Sum bankinnskudd, kontanter og lignende		2 079 671	35 589
Sum omløpsmidler		2 969 910	430 075
Sum eiendeler		31 962 002	26 364 055

**Balanse pr. 31. desember 2022**
SVINESUNDVEIEN HOLDING AS 998 281 946

	Note	2022	2021
EGENKAPITAL OG GJELD			
Egenkapital			
Innskutt egenkapital			
Aksjekapital (800 aksjer à kr 250,00)		200 000	200 000
Sum innskutt egenkapital		200 000	200 000
Opptjent egenkapital			
Annen egenkapital		1 175 681	662 938
Sum opptjent egenkapital		1 175 681	662 938
Sum egenkapital		1 375 681	862 938
Gjeld			
Avsetning for forpliktelser			
Utsatt skatt		116 158	151 345
Sum avsetning for forpliktelser		116 158	151 345
Annen langsiktig gjeld			
Gjeld til kredittinstitusjoner	1	24 057 000	16 902 000
Langsiktig konserngjeld		0	2 397 288
Ansvarlig lånekapital		4 330 000	4 330 000
Annen langsiktig gjeld		1 600 000	1 629 233
Sum annen langsiktig gjeld		29 987 000	25 258 521
Sum langsiktig gjeld		30 103 158	25 409 866
Kortsiktig gjeld			
Leverandørgjeld		421 163	26 124
Skyldige offentlige avgifter		0	33 127
Annen kortsiktig gjeld		62 000	32 000
Sum kortsiktig gjeld		483 163	91 251
Sum gjeld		30 586 321	25 501 117
Sum egenkapital og gjeld		31 962 002	26 364 055
Poster utenom balansen			
Garantistillelser		51 123 600	44 500 000

HALDEN, 21.04.2023
SVINESUNDVEIEN HOLDING ASHenrik Rød
Styrets lederSvend Arild Bøe
NestlederReidar Trygve Bønøgård
StyremedlemBankID Signing
Reidar Trygve Bønøgård
2023-04-21
styremedlem / Laglig lederBankID Signing
Svend Arild Bøe
2023-04-22



Noter 2022

SVINESUNDVEIEN HOLDING AS 998 281 946

Regnskapsprinsipper

Årsregnskapet er satt opp i samsvar med regnskapsloven og god regnskapsskikk for små foretak.

Salgsinntekter

Inntektsføring ved salg av varer skjer på leveringstidspunktet. Tjenester inntektsføres etter hvert som de leveres.

Klassifisering og vurdering av balanseposter

Omløpsmidler og kortsiktig gjeld omfatter poster som knytter seg til varekretsløpet. For andre poster enn kundefordringer omfattes poster som forfaller til betaling innen ett år etter transaksjonsdagen. Anleggsmidler er eiendeler bestemt til varig eie og bruk. Langsiktig gjeld er gjeld som forfaller senere enn ett år etter transaksjonsdagen.

Omløpsmidler vurderes til laveste av anskaffelseskost og virkelig verdi. Kortsiktig gjeld balanseføres til nominelt beløp på etableringstidspunktet.

Anleggsmidler vurderes til anskaffelseskost. Varige anleggsmidler avskrives etter en fornuftig avskrivningsplan. Anleggsmidlene nedskrives til virkelig verdi ved verdifall som ikke forventes å være forbigående. Langsiktig gjeld med unntak av andre avsetninger balanseføres til nominelt beløp på etableringstidspunktet.

Fordringer

Kundefordringer og andre fordringer er oppført i balansen til pålydende etter fradrag for avsetning til forventet tap. Avsetning til tap gjøres på grunnlag av individuelle vurderinger av de enkelte fordringene.

Varige driftsmidler

Varige driftsmidler balanseføres og avskrives over driftsmidlenes levetid dersom de har antatt levetid over 3 år og har en kostpris som overstiger kr 15.000. Direkte vedlikehold av driftsmidler kostnadsføres løpende under driftskostnader, mens påkostninger eller forbedringer tillegges driftsmidlets kostpris og avskrives i takt med driftsmidlet.

Forørig er følgende regnskapsprinsipper anvendt:

Kostmetoden er benyttet for investeringer i datterselskap/tilknyttet selskap.

Utbytte er inntektsført samme år som det er avsatt i datterselskap/tilknyttet selskap, dersom det er sannsynlig at beløpet vil mottas. Ved utbytte som overstiger andel av tilbakeholdt resultat etter kjøpet representerer den overskytende del tilbakebetaling av investert kapital, og er fratrukket investeringens verdi i balansen.

Skatt

Skattekostnaden i resultatregnskapet omfatter både periodens betalbare skatt og endring i utsatt skatt. Utsatt skatt er beregnet med 22% på grunnlag av de midlertidige forskjeller som eksisterer mellom regnskapsmessige og skattemessige verdier, samt skattemessig underskudd til fremføring ved utgangen av regnskapsåret. Skatteøkende og skattereduserende midlertidige forskjeller som reverserer eller kan reversere i samme periode er utlignet og skattevirkningen er beregnet på netto grunnlaget.

Selskapet har ikke endret regnskapsprinsipp fra 2021 til 2022.

Note 1 - Gjeld

	Beløp
Gjeld som er sikret ved pant eller lignende sikkerhet i eiendeler	24 057 000
Balanseført verdi av de pantsatte eiendeler	16 191 900
Summen av garantiforpliktelser som ikke er regnskapsført	51 123 600

Note 2 - Fordringer

Fordringer som forfaller senere enn ett år etter regnskapsårets slutt	2 352 712
---	-----------



Note 3 - Konsern, tilknyttet selskap mv.

Morselskap som ikke utarbeider konsernregnskap

Transaksjoner med datterselskaper

Ingen salg eller kjøp med datterselskapene.

Interngevinst på transaksjonene

Ingen rentebelasinger på mellomværende med datterselskapene.

	2022	2021
Fordringer		
Samlet beløp som gjelder foretak i samme konsern	3 061 492	381 824
Samlet beløp som gjelder tilknyttet selskap		1 000 000
Annen langsiktig gjeld		
Samlet beløp som gjelder foretak i samme konsern		2 397 288
Samlet forpliktelse til fordel for foretak i samme konsern		
Garantier	51 123 600	

Note 4 - Lønn og antall årsverk

Selskapet har ikke hatt noen årsverk sysselsatt i regnskapsåret.

Note 5 - Lån og sikkerhetsstillelse til ledende personer

Selskapet har ikke gitt lån eller sikkerhetsstillelse til medlemmer av styrende organer.



Til generalforsamlingen i
Svinesundveien Holding AS

Uavhengig revisors beretning

Konklusjon

Vi har revidert Svinesundveien Holding AS sitt årsregnskap som viser et overskudd på kr 512 743. Årsregnskapet består av balanse per 31. desember 2022, resultatregnskap for regnskapsåret avsluttet per denne datoen og noter til årsregnskapet, herunder et sammendrag av viktige regnskapsprinsipper.

Etter vår mening

- oppfyller årsregnskapet gjeldende lovkrav, og
- gir årsregnskapet et rettviseende bilde av selskapets finansielle stilling per 31. desember 2022 og av dets resultat for regnskapsåret avsluttet per denne datoen i samsvar med regnskapslovens regler og god regnskapsskikk i Norge.

Grunnlag for konklusjonen

Vi har gjennomført revisjonen i samsvar med de internasjonale revisjonsstandardene International Standards on Auditing (ISA-ene). Våre oppgaver og plikter i henhold til disse standardene er beskrevet nedenfor under Revisors oppgaver og plikter ved revisjonen av årsregnskapet. Vi er uavhengige av selskapet slik det kreves i lov, forskrift og International Code of Ethics for Professional Accountants (inkludert internasjonale uavhengighetsstandarder) utstedt av the International Ethics Standards Board for Accountants (IESBA-reglene), og vi har overholdt våre øvrige etiske forpliktelser i samsvar med disse kravene. Innhentet revisjonsbevis er etter vår vurdering tilstrekkelig og hensiktsmessig som grunnlag for vår konklusjon.

Ledelsens ansvar for årsregnskapet

Ledelsen (styret og daglig leder) er ansvarlig for å utarbeide årsregnskapet og for at det gir et rettviseende bilde i samsvar med regnskapslovens regler og god regnskapsskikk i Norge. Ledelsen er også ansvarlig for slik intern kontroll som den finner nødvendig for å kunne utarbeide et årsregnskap som ikke inneholder vesentlig feilinformasjon, verken som følge av misligheter eller utilsiktede feil.



Revisorgruppen

Revisorgruppen Østfold AS
Hundskinnveien 98
N-1711 Sarpsborg

Tlf.: +47 89 13 98 86

E-post: sarpsborg@rg.no

Foretaksregisteret
NO 930 575 828 MVA

www.rg.no

Partnere:
Kristen Grivi
Kay Åge Minge
Geir Brautaset



Ved utarbeidelsen av årsregnskapet må ledelsen ta standpunkt til selskapets evne til fortsatt drift og opplyse om forhold av betydning for fortsatt drift. Forutsetningen om fortsatt drift skal legges til grunn for årsregnskapet så lenge det ikke er sannsynlig at virksomheten vil bli avvirket.

Revisors oppgaver og plikter ved revisjonen av årsregnskapet

Vårt mål er å oppnå betryggende sikkerhet for at årsregnskapet som helhet ikke inneholder vesentlig feilinformasjon, verken som følge av misligheter eller utilsiktede feil, og å avgi en revisjonsberetning som inneholder vår konklusjon. Betryggende sikkerhet er en høy grad av sikkerhet, men ingen garanti for at en revisjon utført i samsvar med ISA-ene, alltid vil avdekke vesentlig feilinformasjon som eksisterer. Feilinformasjon kan oppstå som følge av misligheter eller utilsiktede feil. Feilinformasjon blir vurdert som vesentlig dersom den enkeltvis eller samlet med rimelighet kan forventes å påvirke økonomiske beslutninger som brukerne foretar basert på årsregnskapet.

For videre beskrivelse av revisors oppgaver og plikter vises det til:
<https://revisorforeningen.no/revisjonsberetninger>

Sarpsborg, 24. april 2023
Revisorgruppen Østfold AS

Kristen Grivi
Statsautorisert revisor