



## ÅRSREGNSKAPET FOR REGNSKAPSÅRET 2022 - GENERELL INFORMASJON

### Enheten

Organisasjonsnummer: 943 218 862  
Organisasjonsform: Aksjeselskap  
Foretaksnavn: AKTIVA HEGGELUND AS  
Forretningsadresse: c/o Heggelund  
Myravegen 9  
2270 FLISA

### Regnskapsår

Årsregnskapets periode: 01.01.2022 - 31.12.2022

### Konsern

Morselskap i konsern: Ja  
Konsernregnskap lagt ved: Ja

### Regnskapsregler

Regler for små foretak benyttet: Nei  
Benyttet ved utarbeidelsen av årsregnskapet til selskapet: Regnskapslovens alminnelige regler  
Benyttet ved utarbeidelsen av årsregnskapet til konsernet: Regnskapslovens alminnelige regler

### Årsregnskapet fastsatt av kompetent organ

Bekreftet av representant for selskapet: Lars Petter Heggelund  
Dato for fastsettelse av årsregnskapet: 25.05.2023

### Grunnlag for avgivelse

År 2022: Årsregnskapet er elektronisk innlevert  
År 2021: Tall er hentet fra elektronisk innlevert årsregnskap fra 2022

*Det er ikke krav til at årsregnskapet m.v. som sendes til Regnskapsregisteret er undertegnet. Kontrollen på at dette er utført ligger hos revisor/enhetens øverste organ. Sikkerheten ivaretas ved at innsender har rolle/rettighet for innsending av årsregnskapet via Altinn, og ved at det bekreftes at årsregnskapet er fastsatt av kompetent organ.*

Brønnøysundregistrene, 19.07.2024



## Resultatregnskap

Beløp i: NOK	Note	2022	2021
<b>RESULTATREGNSKAP</b>			
<b>Inntekter</b>			
Salgsinntekt			70 000
<b>Sum inntekter</b>			<b>70 000</b>
<b>Kostnader</b>			
Lønnskostnad	3	34 180	
Annen driftskostnad	3	147 398	84 519
<b>Sum kostnader</b>		<b>181 578</b>	<b>84 519</b>
<b>Driftsresultat</b>		<b>-181 578</b>	<b>-14 519</b>
<b>Finansinntekter og finanskostnader</b>			
Inntekt på investering i datterselskap	4	2 024 400	2 426 496
Mottatt utbytte på andre investeringer	4, 5	246 389	169 497
Annen renteinntekt		13 844	1 317
Annen finansinntekt		136 233	59 664
Verdiøkning markedsbaserte omløpsmidler	5		2 452 104
<b>Sum finansinntekter</b>		<b>2 420 866</b>	<b>5 109 078</b>
Verdireduksjon markedsbaserte omløpsmidler	5	1 720 739	
Annen rentekostnad		1 694	
Annen finanskostnad		24 500	1 945
<b>Sum finanskostnader</b>		<b>1 746 933</b>	<b>1 945</b>
<b>Netto finans</b>		<b>673 933</b>	<b>5 107 134</b>
<b>Ordinært resultat før skattekostnad</b>		<b>492 354</b>	<b>5 092 614</b>
Skattekostnad på resultat	6	-27 677	13 801
<b>Ordinært resultat etter skattekostnad</b>		<b>520 031</b>	<b>5 078 813</b>
<b>Årsresultat</b>	7	<b>520 031</b>	<b>5 078 813</b>
<b>Årsresultat etter minoritetsinteresser</b>		<b>520 031</b>	<b>5 078 813</b>
<b>Totalresultat</b>		<b>520 031</b>	<b>5 078 813</b>



## Resultatregnskap

<b>Beløp i: NOK</b>	<b>Note</b>	<b>2022</b>	<b>2021</b>
<b>Overføringer og disponeringer</b>			
Ordinært utbytte		2 800 000	800 000
Avsatt til/overført fra annen egenkapital		-2 279 969	4 278 813
<b>Sum overføringer og disponeringer</b>		<b>520 031</b>	<b>5 078 813</b>



## Balanse

Beløp i: NOK	Note	2022	2021
<b>BALANSE - EIENDELER</b>			
<b>Anleggsmidler</b>			
<b>Immaterielle eiendeler</b>			
Utsatt skattefordel	6	27 677	
<b>Sum immaterielle eiendeler</b>		<b>27 677</b>	
<b>Finansielle anleggsmidler</b>			
Investering i datterselskap	4	5 245 525	1 342 985
Investeringer i aksjer og andeler	4	10 000	191 104
<b>Sum finansielle anleggsmidler</b>		<b>5 255 525</b>	<b>1 534 089</b>
<b>Sum anleggsmidler</b>		<b>5 283 202</b>	<b>1 534 089</b>
<b>Omløpsmidler</b>			
<b>Varer</b>			
<b>Fordringer</b>			
Kundefordringer		6 625	87 500
Andre kortsiktige fordringer	6	13 343	13 343
Konsernfordringer	4		1 590 400
<b>Sum fordringer</b>		<b>19 968</b>	<b>1 691 243</b>
<b>Investeringer</b>			
Markedsbaserte aksjer	5	6 643 077	9 643 545
<b>Sum investeringer</b>		<b>6 643 077</b>	<b>9 643 545</b>
<b>Bankinnskudd, kontanter og lignende</b>			
Bankinnskudd, kontanter o.l.		316 128	474 272
<b>Sum bankinnskudd, kontanter og lignende</b>		<b>316 128</b>	<b>474 272</b>
<b>Sum omløpsmidler</b>		<b>6 979 172</b>	<b>11 809 060</b>
<b>SUM EIENDELER</b>		<b>12 262 374</b>	<b>13 343 149</b>

## BALANSE - EGENKAPITAL OG GJELD



### Balanse

Beløp i: NOK	Note	2022	2021
<b>Egenkapital</b>			
<b>Innskutt egenkapital</b>			
Aksjekapital	8	100 000	100 000
<b>Sum innskutt egenkapital</b>		<b>100 000</b>	<b>100 000</b>
<b>Opptjent egenkapital</b>			
Annen egenkapital		9 336 596	11 616 565
<b>Sum opptjent egenkapital</b>		<b>9 336 596</b>	<b>11 616 565</b>
<b>Sum egenkapital</b>	7	<b>9 436 596</b>	<b>11 716 565</b>
<b>Sum langsiktig gjeld</b>		<b>0</b>	<b>0</b>
<b>Kortsiktig gjeld</b>			
Leverandørgjeld		15 071	
Betalbar skatt	6		13 801
Skyldig offentlige avgifter		10 207	12 283
Utbytte		2 800 000	800 000
Annen kortsiktig gjeld		500	800 500
<b>Sum kortsiktig gjeld</b>		<b>2 825 778</b>	<b>1 626 584</b>
<b>Sum gjeld</b>		<b>2 825 778</b>	<b>1 626 584</b>
<b>SUM EGENKAPITAL OG GJELD</b>		<b>12 262 374</b>	<b>13 343 149</b>



### Konsernets resultatregnskap

Beløp i: NOK	Note	2022	2021
<b>RESULTATREGNSKAP</b>			
<b>Inntekter</b>			
Salgsinntekt	2	149 064 114	132 880 610
Annen driftsinntekt		19 526	31 674
<b>Sum inntekter</b>		<b>149 083 640</b>	<b>132 912 284</b>
<b>Kostnader</b>			
Varekostnad		90 348 528	81 924 360
Lønnskostnad	3	31 391 227	27 755 701
Avskrivning av driftsmidler	4	302 316	546 741
Annen driftskostnad	3	16 562 188	13 116 195
<b>Sum kostnader</b>		<b>138 604 259</b>	<b>123 342 997</b>
<b>Driftsresultat</b>		<b>10 479 381</b>	<b>9 569 287</b>
<b>Finansinntekter og finanskostnader</b>			
Inntekt på investering i tilknyttet selskap	5	107 970	63 396
Mottatt utbytte fra andre investeringer	6	143 400	169 497
Annen renteinntekt		296 974	105 394
Annen finansinntekt		136 233	59 664
Verdiøkning markedsbaserte omløpsmidler	6		2 452 104
<b>Sum finansinntekter</b>		<b>684 577</b>	<b>2 850 055</b>
Verdireduksjon markedsbaserte omløpsmidler	6	1 720 739	
Annen rentekostnad		-15 670	-9 309
Annen finanskostnad		137 262	162 840
<b>Sum finanskostnader</b>		<b>1 842 332</b>	<b>153 530</b>
<b>Netto finans</b>		<b>-1 157 755</b>	<b>2 696 525</b>
<b>Ordinært resultat før skattekostnad</b>		<b>9 321 627</b>	<b>12 265 812</b>
Skattekostnad på ordinært resultat	7	2 439 300	2 122 286
<b>Ordinært resultat etter skattekostnad</b>	8	<b>6 882 327</b>	<b>10 143 526</b>
<b>Årsresultat</b>		<b>6 882 327</b>	<b>10 143 526</b>



## Konsernets resultatregnskap

<b>Beløp i: NOK</b>	<b>Note</b>	<b>2022</b>	<b>2021</b>
Minoritetsinteresser	8	3 610 445	3 201 879
Årsresultat etter minoritetsinteresser	8	3 271 882	6 941 647
<b>Totalresultat</b>		<b>3 271 882</b>	<b>6 941 647</b>



## Konsernets balanse

Beløp i: NOK	Note	2022	2021
<b>BALANSE - EIENDELER</b>			
<b>Anleggsmidler</b>			
<b>Immaterielle eiendeler</b>			
Utsatt skattefordel	7	495 323	797 763
<b>Sum immaterielle eiendeler</b>		<b>495 323</b>	<b>797 763</b>
<b>Varige driftsmidler</b>			
Tomter, bygninger o.a. fast eiendom	4, 9	5 255 428	85 113
Driftsløsøre, inventar o.a. utstyr	4, 9	707 236	259 242
<b>Sum varige driftsmidler</b>		<b>5 962 664</b>	<b>344 355</b>
<b>Finansielle anleggsmidler</b>			
Investering i annet foretak i samme konsern	5		20 900
Investeringer i tilknyttet selskap	5	3 252 872	4 043 144
Lån til tilknyttet selskap og felles kontrollert virksomhet		900 042	1 152 614
Obligasjoner	9	54 773	91 773
<b>Sum finansielle anleggsmidler</b>		<b>4 207 687</b>	<b>5 308 431</b>
<b>Sum anleggsmidler</b>		<b>10 665 674</b>	<b>6 450 549</b>
<b>Omløpsmidler</b>			
<b>Varer</b>			
<b>Sum varer</b>	9, 10	<b>23 183 518</b>	<b>21 812 471</b>
<b>Fordringer</b>			
Kundefordringer		12 510 810	13 771 025
Andre kortsiktige fordringer		2 147 182	572 880
<b>Sum fordringer</b>		<b>14 657 991</b>	<b>14 343 906</b>
<b>Investeringer</b>			
Markedsbaserte aksjer	6	6 799 212	9 258 134
<b>Sum investeringer</b>		<b>6 799 212</b>	<b>9 258 134</b>
<b>Bankinnskudd, kontanter og lignende</b>			
Bankinnskudd, kontanter o.l.	11	23 397 259	17 799 046
<b>Sum bankinnskudd, kontanter og lignende</b>		<b>23 397 259</b>	<b>17 799 046</b>



### Konsernets balanse

Beløp i: NOK	Note	2022	2021
Sum omløpsmidler		68 037 981	63 213 557
<b>SUM EIENDELER</b>		<b>78 703 655</b>	<b>69 664 106</b>
<b>BALANSE - EGENKAPITAL OG GJELD</b>			
<b>Egenkapital</b>			
<b>Innskutt egenkapital</b>			
Aksjekapital	8, 12	100 000	100 000
<b>Sum innskutt egenkapital</b>		<b>100 000</b>	<b>100 000</b>
<b>Opptjent egenkapital</b>			
Annen egenkapital	8	28 079 002	26 864 770
<b>Sum opptjent egenkapital</b>		<b>28 079 002</b>	<b>26 864 770</b>
Minoritetsinteresser	8	19 996 177	11 239 229
<b>Sum egenkapital</b>		<b>48 175 179</b>	<b>38 203 999</b>
<b>Gjeld</b>			
<b>Langsiktig gjeld</b>			
<b>Annen langsiktig gjeld</b>			
Gjeld til kredittinstitusjoner	9		
<b>Sum langsiktig gjeld</b>		<b>0</b>	<b>0</b>
<b>Kortsiktig gjeld</b>			
Konvertible lån	8	4 538 368	2 225 600
Leverandørgjeld		11 802 710	11 231 111
Betalbar skatt	7	2 139 074	1 858 185
Skyldig offentlige avgifter	11	6 984 316	6 931 307
Utbytte	8		
Annen kortsiktig gjeld	13	5 064 007	9 213 904
<b>Sum kortsiktig gjeld</b>		<b>30 528 476</b>	<b>31 460 107</b>
<b>Sum gjeld</b>		<b>30 528 476</b>	<b>31 460 107</b>



## Konsernets balanse

<b>Beløp i: NOK</b>	<b>Note</b>	<b>2022</b>	<b>2021</b>
<b>SUM EGENKAPITAL OG GJELD</b>		<b>78 703 655</b>	<b>69 664 105</b>



## Årsberetning 2022 - Negarden AS / Negarden konsern

### Virksomhetens art og hvor den drives

Negarden konsern markedsfører og selger i hovedsak utstyr til svømmehaller, foreninger, institusjoner, skoler, barnehager, forretninger og til forbrukere. Det importeres i hovedsakelig utstyr fra europeiske leverandører, med lager og videresalg på Flisa.

Negarden as har eierandel på 56,8 % i Klubben as, som igjen har datterselskap i Sverige, Polen og Finland, Selskapet har også eierandeler i Miljøfrakt as 33,4%. Det blir utarbeidet konsernregnskap for konsernet.

### Utvikling og resultat

Omsetningen i konsernet er bedret betraktelig sammenlignet med 2021. Det gjøres innkjøp i hovedsak i utenlandsk valuta, dette er en finansiell risiko i et stadig skiftende valutamarked. Resultat i konsernet er svakere i forhold til fjorårets resultat.

Selskapet utbetaler kr. 2.800.000 i utbytte.

Egenkapitalen i konsernet utgjør 61,2% pr.31.12.22. Finansielt står konsernet sterkt. Likviditeten og inntjeningen vurderes som tilfredsstillende.

### Fortsatt drift

Det er stort potensiale for utvikling i bedriften. Det vektlegges at morselskapet og datterselskapene utnytter hverandres kompetanse i sitt daglige virke.

Forutsetningen om fortsatt drift er til stede, og årsregnskapet for 2022 er satt opp under denne forutsetningen.

### Arbeidsmiljø

I henhold til gjeldende lover og forskrifter fører selskapet oversikt over totalt sykefravær blant selskapets ansatte.

Det er vår oppfatning at arbeidsmiljøet og den generelle trivsel på arbeidsplassen er god. Det har ikke vært skader eller ulykker på arbeidsplassene.

### Ytre miljø

Virksomheten forurenser ikke det ytre miljø.

### Styreansvarsforsikring

Det er ikke tegnet styreansvarsforsikring i Negarden AS.

### Åpenhetsloven

Konsernet har under utarbeidelse en felles redegjørelse etter åpenhetsloven. Denne rapporten vil være klar innen 30.06.23. Rapporten vil bli presentert på datterselskapet Klubben AS sin hjemmeside.



**Redegjørelse for likestilling mellom kjønnene**

Morselskapet har ingen ansatte.

Av konsernets ansatte er 22 menn og 25 kvinner.

Morselskapets styre består av 2 menn og 3 kvinner.

Selskapets mål er å være en arbeidsplass med full likestilling mellom kvinner og menn der det ikke skal forekomme forskjellsbehandling grunnet kjønn. Det rekrutteres bevisst for å få en balanse mellom kjønn og alderssammensetning

Overskuddet foreslås disponert som vist i regnskapet.

Flisa, 25.mai 2023

  
Lars Petter Heggelund

  
Berit Heggelund

  
Kari Heggelund

  
Erik Heggelund



# Årsregnskap

## 2022

**Negarden AS**

Organisasjonsnummer: 943 218 862

**Resultatregnskap**

Negarden AS

<b>Driftsinntekter og driftskostnader</b>	Note	<b>2022</b>	<b>2021</b>
Salgsinntekt		0	70 000
<i>Sum driftsinntekter</i>		<u>0</u>	<u>70 000</u>
Lønnskostnad	3	34 180	0
Annen driftskostnad	3	147 398	84 519
<i>Sum driftskostnader</i>		<u>181 578</u>	<u>84 519</u>
<i>Driftsresultat</i>		<u>-181 578</u>	<u>-14 519</u>
<b>Finansinntekter og finanskostnader</b>			
Inntekt på investering i datterselskap	4	2 024 400	2 426 496
Mottatt utbytte på andre investeringer	4, 5	246 389	169 497
Annen renteinntekt		13 844	1 317
Annen finansinntekt		136 233	59 664
Verdiøkning markedsbaserte omløpsmidler	5	0	2 452 104
Verdireduksjon markedsbaserte omløpsmidler	5	1 720 739	0
Annen rentekostnad		1 694	0
Annen finanskostnad		24 500	1 945
<i>Resultat av finansposter</i>		<u>673 933</u>	<u>5 107 134</u>
Resultat før skattekostnad		492 354	5 092 614
Skattekostnad på resultat	6	-27 677	13 801
<i>Resultat</i>		<u>520 031</u>	<u>5 078 813</u>
<b>Årsresultat</b>	7	<u><b>520 031</b></u>	<u><b>5 078 813</b></u>
<b>Overføringer</b>			
Avsatt til utbytte		2 800 000	800 000
Avsatt til/overført fra annen egenkapital		-2 279 969	4 278 813
<i>Sum overføringer</i>		<u>520 031</u>	<u>5 078 813</u>



**Balanse**  
Negarden AS


<b>Eiendeler</b>	Note	<b>2022</b>	<b>2021</b>
Utsatt skattefordel	6	27 677	0
<i>Sum immaterielle eiendeler</i>		<u>27 677</u>	<u>0</u>
<b>Varige driftsmidler</b>			
<b>Finansielle anleggsmidler</b>			
Investeringer i datterselskap	4	5 245 525	1 342 985
Investeringer i aksjer og andeler	4	10 000	191 104
<i>Sum finansielle anleggsmidler</i>		<u>5 255 525</u>	<u>1 534 089</u>
<i>Sum anleggsmidler</i>		<u>5 283 202</u>	<u>1 534 089</u>
<b>Omløpsmidler</b>			
<b>Fordringer</b>			
Kundefordringer		6 625	87 500
Andre kortsiktige fordringer	6	13 343	13 343
Konsernfordringer	4	0	1 590 400
<i>Sum fordringer</i>		<u>19 968</u>	<u>1 691 243</u>
<b>Investeringer</b>			
Markedsbaserte aksjer	5	6 643 077	9 643 545
<i>Sum investeringer</i>		<u>6 643 077</u>	<u>9 643 545</u>
Bankinnskudd, kontanter o.l.		316 128	474 272
<i>Sum omløpsmidler</i>		<u>6 979 172</u>	<u>11 809 060</u>
<b>Sum eiendeler</b>		<u><b>12 262 374</b></u>	<u><b>13 343 149</b></u>





**Balanse**  
Negarden AS

Egenkapital og gjeld	Note	2022	2021
<b>Egenkapital</b>			
<b>Innskutt egenkapital</b>			
Aksjekapital	8	100 000	100 000
<i>Sum innskutt egenkapital</i>		<u>100 000</u>	<u>100 000</u>
<b>Opptjent egenkapital</b>			
Annen egenkapital		9 336 596	11 616 565
<i>Sum opptjent egenkapital</i>		<u>9 336 596</u>	<u>11 616 565</u>
<i>Sum egenkapital</i>	7	<u>9 436 596</u>	<u>11 716 565</u>
<b>Gjeld</b>			
<b>Kortsiktig gjeld</b>			
Leverandørgjeld		15 071	0
Betalbar skatt	6	0	13 801
Skyldig offentlige avgifter		10 207	12 283
Utbytte		2 800 000	800 000
Annen kortsiktig gjeld		500	800 500
<i>Sum kortsiktig gjeld</i>		<u>2 825 778</u>	<u>1 626 584</u>
<i>Sum gjeld</i>		<u>2 825 778</u>	<u>1 626 584</u>
<b>Sum egenkapital og gjeld</b>		<u>12 262 374</u>	<u>13 343 149</u>


Flisa, 25/05 2023  
Styret i Negarden AS

  
Lars Petter Heggelund  
styreleder/daglig leder

  
Berit Heggelund  
styremedlem

  
Kari Heggelund  
styremedlem

  
Hilde Heggelund  
styremedlem

  
Erik Heggelund  
styremedlem



## Negarden AS

Årsregnskap 2022

### Noter

--

#### Note 6 Skatt

Årets skattekostnad	2022	2021
Resultatført skatt på ordinært resultat:		
Betalbar skatt	0	13 801
Endring i utsatt skattefordel	-27 677	0
<b>Skattekostnad ordinært resultat</b>	<b>-27 677</b>	<b>13 801</b>
Skattepliktig inntekt:		
Resultat før skatt	492 354	5 092 614
Permanente forskjeller	-618 159	-5 029 881
<b>Skattepliktig inntekt</b>	<b>-125 805</b>	<b>62 733</b>
Betalbar skatt i balansen:		
Betalbar skatt på årets resultat	0	13 801
<b>Sum betalbar skatt i balansen</b>	<b>0</b>	<b>13 801</b>

#### Note 7 Egenkapital

	Aksje- kapital	Annen egenkapital	Sum
Pr. 31.12.2021	100 000	11 616 565	11 716 565
Pr. 01.01.2022	100 000	11 616 565	11 716 565
Årets resultat		520 031	520 031
Utbytte	0	-2 800 000	-2 800 000
<b>Pr. 31.12.2022</b>	<b>100 000</b>	<b>9 336 597</b>	<b>9 436 597</b>

#### Note 8 Antall aksjer, aksjeeiere med mer

Selskapets aksjekapital består av 38 A-aksjer og 762 B-aksjer a kr. 125. B-aksjer har ikke stemme- eller utbytterett.

Selskapets aksjonærer er:	Eierandel	A-aksjer	B-aksjer
Lars Petter Heggelund	Styrets leder	10	0
Berit Heggelund	Styremedlem	10	0
Kari Heggelund	Styremedlem	9	381
Erik Heggelund	Styremedlem	9	381

Selskapet har ikke eid eller omsatt egne aksjer i løpet av inntektsåret.



## Negarden AS

Årsregnskap 2022

### Noter

--

#### Note 5 Investering i markedsbaserte omløpsmidler

		Utbytte	Anskaffelseskost	Markedsverdi	Balanseført verdi 31.12
Aksjefond	Aksjefond Landkreditt Utbytte A	0	728 877	789 316	789 316
Aksjefond	Aksjefond Landkreditt Norden	0	724 270	790 012	790 012
Aksjer	SB 1 Østlandet	638 350	3 368 503	4 386 250	4 386 250
Aksjer	Sogn Sparebank	27 500	569 279	677 500	677 500
Sum		665 850	5 390 929	6 643 077	6 643 077



## Negarden AS

### Årsregnskap 2022

#### Noter

#### Note 3 Ansatte, godtgjørelse, lån til ansatte med mer

Selskapet har ikke ansatte, og derav ikke krav om obligatorisk tjenestepensjon.

Det er utbetalt godtgjørelse til styret på kr 30 000.

#### Revisor

Kostnadsført revisjon for 2022 utgjør kr 13 836 eks. mva.  
Hvorav ordinært revisjonshonorar eks mva kr 10 843 og  
annen bistand utgjør kr 2 993 eks. mva.

#### Note 4 Investering i aksjer

##### Aksjer i datterselskap

Selskap	Forretnings- kontor	Eierandel/ stemmerett	Utbytte	Anskaffelses- kost	Balanseført verdi 31.12	Andel resultat 2022	Andel egenkapital 31.12.
Klubben AS	Flisa	56,8%	1 874 400	1 322 085	1 322 085	4 895 352	15 516 314
Solves Gate AS	Flisa	56,8%	0	3 766 836	3 766 836	-49 309	6 391 372
Sum			1 874 400	5 088 921	5 088 921	4 846 043	21 907 686

Tallene oppgitt er tall hentet fra årsregnskapet for 2022.

Mellomværende med Klubben AS utgjør kr 0 pr 31.12.2022 mot kr 1 590 400 pr 31.12.2021.

##### Aksjer i tilknyttet og andre selskap

Selskap	Forretnings- kontor	Eierandel/ stemmerett	Utbytte	Anskaffelses-kost	Balanseført verdi 31.12	Andel resultat 2022	Andel egenkapital 31.12
Miljøfrakt AS	Flisa	34%	150 000	136 940	156 604	73 787	359 841
Fiskå Mølle Flisa AS	Flisa	0,06%	0	10 000	10 000	958	20 942
Sum			150 000	146 940	166 604	74 745	380 783

Det foreligger ikke endelig årsregnskap for Fiskå Mølle Flisa AS på tidspunkt for regnskapsavleggelsen. Tallene oppgitt er tall hentet fra årsregnskapene for 2021.



## Negarden AS

Årsregnskap 2022

### Noter

--

#### Note 2 Fordringer, gjeld, pantstillelser med mer

Selskapet har ikke fordringer som forfaller senere enn 1 år etter balansedagens slutt.

Selskapet har ikke gjeld som forfaller senere enn 5 år etter balansedagens slutt.

Selskapet har kausjonistansvar på 75 000 kr.



## Negarden AS

### Årsregnskap 2022

#### Noter

--

#### Note 1 Regnskapsprinsipper

Årsregnskapet er satt opp i samsvar med regnskapslovens bestemmelser og er utarbeidet etter norske regnskapsstandarder.

##### Driftsinntekter og kostnader

Inntektsføring skjer etter opptjeningsprinsippet som normalt vil være leveringstidspunktet for varer og tjenester. Kostnader medtas etter sammenstillingsprinsippet, dvs. at kostnader medtas i samme periode som tilhørende inntekter inntektsføres.

##### Hovedregel for vurdering og klassifisering av eiendeler og gjeld

Eiendeler bestemt til varig eie eller bruk er klassifisert som anleggsmidler. Andre eiendeler er klassifisert som omløpsmidler. Fordringer som skal tilbakebetales innen et år er uansett klassifisert som omløpsmidler. Ved klassifisering av kortsiktig og langsiktig gjeld er analoge kriterier lagt til grunn.

Anleggsmidler vurderes til anskaffelseskost, men nedskrives til virkelig verdi når verdifallet forventes ikke å være forbigående. Anleggsmidler med begrenset økonomisk levetid avskrives planmessig. Langsiktig gjeld balanseføres til nominelt mottatt beløp på etableringstidspunktet.

Omløpsmidler vurderes til laveste av anskaffelseskost og virkelig verdi. Kortsiktig gjeld balanseføres til nominelt mottatt beløp på etableringstidspunktet.

Enkelte poster er vurdert etter andre regler. Postene det gjelder vil være blant de postene som omhandles nedenfor.

##### Fordringer

Kundefordringer og andre fordringer oppføres til pålydende etter fradrag for avsetning til forventet tap. Avsetning til tap gjøres på grunnlag av en individuell vurdering av de enkelte fordringene. I tillegg gjøres det for øvrige kundefordringer en uspesifisert avsetning for å dekke antatt tap.

##### Skatt

Skattekostnaden i resultatregnskapet omfatter både periodens betalbare skatt og endring i utsatt skatt. Utsatt skatt er beregnet med gjeldende sats på grunnlag av de midlertidige forskjeller som eksisterer mellom regnskapsmessige og skattemessige verdier, samt ligningsmessig underskudd til fremføring ved utgangen av regnskapsåret. Skatteøkende og skattereduserende midlertidige forskjeller som reverserer eller kan reversere i samme periode er utlignet og nettoført. Utsatt skattefordel balanseføres i den grad den anses å bli utnyttet.

##### Aksjer

Investering i aksjer klassifisert som anleggsmiddel vurderes til laveste av anskaffelseskost og virkelig verdi. Investering i aksjer klassifisert som omløpsmidler vurderes til virkelig verdi.

##### Kontantstrømoppstilling

Kontantstrømoppstilling er satt opp iht til indirekte metode. Kontanter og kontantekvivalenter omfatter bankinnskudd, kontanter og andre kortsiktige, likvide plasseringer.

##### Utbytte

Utbytte inntektsføres det året det besluttes i datterselskapet.



## Indirekte kontantstrøm

Negarden AS

	Note	2022	2021
<b>Kontantstrømmer fra operasjonelle aktiviteter</b>			
Resultat før skattekostnad		492 354	5 092 614
Periodens betalte skatt		13 801	0
Endring i kundefordringer		80 875	-87 500
Endring i leverandørgjeld		15 071	0
Poster klassifisert som invest.- eller finans.aktiviteter		-2 000 697	-2 511 568
Endring i andre tidsavgrensningsposter		788 324	2 136 283
<i>Netto kontantstrøm fra operasjonelle aktiviteter</i>		<u>-637 873</u>	<u>4 629 829</u>
<b>Kontantstrømmer fra investeringsaktiviteter</b>			
Innbetalinger ved salg av aksjer og andeler i andre foretak		1 863 767	352 270
Utbetalinger ved kjøp av aksjer og andeler i andre foretak		584 038	4 432 400
<i>Netto kontantstrøm fra investeringsaktiviteter</i>		<u>1 279 729</u>	<u>-4 080 130</u>
<b>Kontantstrømmer fra finansieringsaktiviteter</b>			
Utbetalinger av utbytte		800 000	500 000
<i>Netto kontantstrøm fra finansieringsaktiviteter</i>		<u>-800 000</u>	<u>-500 000</u>
Netto endring i kontanter og kontantekvivalenter		-158 144	49 699
Beh. av kont. og kontantekvivalenter ved per. begynnelse		474 272	424 573
<i>Beh. av kont. og kontantekvivalenter ved per. slutt</i>		<u>316 128</u>	<u>474 272</u>



# Årsregnskap

## 2022

**Negarden AS- konsern**

Organisasjonsnummer: 943 218 862

**Resultatregnskap**  
**Negarden AS - konsern**

<b>Driftsinntekter og driftskostnader</b>	<b>Note</b>	<b>2022</b>	<b>2021</b>
Salgsinntekt	2	149 064 114	132 880 610
Annen driftsinntekt		19 526	31 674
<i>Sum driftsinntekter</i>		<u>149 083 640</u>	<u>132 912 284</u>
Varekostnad		90 348 528	81 924 360
Lønnskostnad	3	31 391 227	27 755 701
Avskrivning av driftsmidler	4	302 316	546 741
Annen driftskostnad	3	16 562 188	13 116 195
<i>Sum driftskostnader</i>		<u>138 604 259</u>	<u>123 342 997</u>
<i>Driftsresultat</i>		<u>10 479 381</u>	<u>9 569 287</u>
<b>Finansinntekter og finanskostnader</b>			
Inntekt på investering i tilknyttet selskap	5	107 970	63 396
Mottatt utbytte fra andre investeringer	6	143 400	169 497
Annen renteinntekt		296 974	105 394
Annen finansinntekt		136 233	59 664
Verdiøkning markedsbaserte omløpsmidler	6	0	2 452 104
Verdireduksjon markedsbaserte omløpsmidler	6	1 720 739	0
Annen rentekostnad		-15 670	-9 309
Annen finanskostnad		137 262	162 840
<i>Resultat av finansposter</i>		<u>-1 157 755</u>	<u>2 696 525</u>
<i>Ordinært resultat før skattekostnad</i>		<u>9 321 627</u>	<u>12 265 812</u>
Skattekostnad på ordinært resultat	7	2 439 300	2 122 286
<i>Ordinært resultat</i>	8	<u>6 882 327</u>	<u>10 143 526</u>
<b>Årsresultat</b>		<u>6 882 327</u>	<u>10 143 526</u>
Minoritetens andel	8	-3 610 445	-3 201 879
<i>Majoritetens andel</i>	8	<u>3 271 882</u>	<u>6 941 647</u>



**Balanse**  
**Negarden AS - konsern**


<b>Eiendeler</b>	<b>Note</b>	<b>2022</b>	<b>2021</b>
<b>Anleggsmidler</b>			
<b>Immaterielle eiendeler</b>			
Utsatt skattefordel	7	495 323	797 763
<i>Sum immaterielle eiendeler</i>		<u>495 323</u>	<u>797 763</u>
<b>Varige driftsmidler</b>			
Tomter, bygninger o.a. fast eiendom	4, 9	5 255 428	85 113
Driftsløsøre, inventar o.a. utstyr	4, 9	707 236	259 242
<i>Sum varige driftsmidler</i>		<u>5 962 664</u>	<u>344 355</u>
<b>Finansielle anleggsmidler</b>			
Andre investeringer	5	0	20 900
Investeringer i tilknyttet selskap	5	3 252 872	4 043 144
Lån til tilknyttet selskap		900 042	1 152 614
Andre fordringer	9	54 773	91 773
<i>Sum finansielle anleggsmidler</i>		<u>4 207 687</u>	<u>5 308 431</u>
<i>Sum anleggsmidler</i>		<u>10 665 674</u>	<u>6 450 549</u>
<b>Omløpsmidler</b>			
Lager av varer	9, 10	23 183 518	21 812 471
<b>Fordringer</b>			
Kundefordringer		12 510 810	13 771 025
Andre kortsiktige fordringer		2 147 182	572 880
<i>Sum fordringer</i>		<u>14 657 991</u>	<u>14 343 906</u>
<b>Investeringer</b>			
Markedsbaserte aksjer	6	6 799 212	9 258 134
<i>Sum investeringer</i>		<u>6 799 212</u>	<u>9 258 134</u>
Bankinnskudd, kontanter o.l.	11	23 397 259	17 799 046
<i>Sum omløpsmidler</i>		<u>68 037 981</u>	<u>63 213 557</u>
<b>Sum eiendeler</b>		<u><b>78 703 655</b></u>	<u><b>69 664 106</b></u>





**Balanse**  
**Negarden AS - konsern**

<b>Egenkapital og gjeld</b>	<b>Note</b>	<b>2022</b>	<b>2021</b>
<b>Innskutt egenkapital</b>			
Aksjekapital	8, 12	100 000	100 000
<i>Sum innskutt egenkapital</i>		<u>100 000</u>	<u>100 000</u>
<b>Opptjent egenkapital</b>			
Annen egenkapital	8	28 079 002	26 864 770
<i>Sum opptjent egenkapital</i>		<u>28 079 002</u>	<u>26 864 770</u>
Minoritetens andel av egenkapital	8	19 996 177	11 239 229
<i>Sum egenkapital</i>		<u>48 175 179</u>	<u>38 203 999</u>
<b>Gjeld</b>			
<b>Annen langsiktig gjeld</b>			
<b>Kortsiktig gjeld</b>			
Leverandørgjeld		11 802 710	11 231 111
Betalbar skatt	7	2 139 074	1 858 185
Skyldig offentlige avgifter	11	6 984 316	6 931 307
Avsatt utbytte	8	4 538 368	2 225 600
Annen kortsiktig gjeld	13	5 064 007	9 213 904
<i>Sum kortsiktig gjeld</i>		<u>30 528 476</u>	<u>31 460 107</u>
<i>Sum gjeld</i>		<u>30 528 476</u>	<u>31 460 107</u>
<b>Sum egenkapital og gjeld</b>		<u><b>78 703 655</b></u>	<u><b>69 664 105</b></u>

Flisa,, 25.05.2023  
Styret i Negarden AS

  
Lars Petter Heggelund  
styreleder/daglig leder

  
Berit Heggelund  
styremedlem

  
Kari Heggelund  
styremedlem

  
Hilde Heggelund  
styremedlem

  
Erik Heggelund  
styremedlem



## Kontantstrømpoppstilling

	Konsern	
	01.01 - 31.12	
	Årets tall	Fjorårets tall
<b>Kontantstrømmer fra operasjonelle aktiviteter</b>		
Resultat før skattekostnad	9 321 627	12 265 812
Periodens betalte skatt	-1 858 185	-1 211 057
Tap/gevinst ved salg av anleggsmidler	0	0
Ordinære avskrivninger	302 316	546 741
Nedskrivning anleggsmidler	0	0
Endring i varel., kundeford. og leverandørgjeld	460 767	-1 108 048
Endring i pensjonsmidler/-forpliktelse	0	0
Effekt av valutakursendringer	0	0
Poster klassifisert som inv.- eller fin.aktiviteter	1 684 338	0
Endring i andre tidsavgrensingsposter	-4 910 846	9 201 932
<b>Netto kontantstrøm fra operasjonelle aktiviteter</b>	<b>5 000 017</b>	<b>18 918 621</b>
<b>Kontantstrømmer fra investeringsaktiviteter</b>		
Innbetalinger ved salg av varige driftsmidler	0	0
Utbetalinger ved kjøp av varige driftsmidler	-920 624	-46 682
Innbetalinger ved salg av aksjer/andeler i andre foretak	1 863 767	0
Utbetalinger ved kjøp av aksjer/andeler i andre foretak	-584 038	-603 647
Utbetalinger ved kjøp av andre investeringer	-252 573	0
Innbetalinger ved salg av andre investeringer	0	-5 930 843
<b>Netto kontantstrøm fra investeringsaktiviteter</b>	<b>106 532</b>	<b>-6 581 172</b>
<b>Kontantstrømmer fra finansieringsaktiviteter</b>		
Innbetalinger ved opptak av ny langsiktig gjeld	0	0
Innbetalinger ved opptak av ny kortsiktig gjeld	0	0
Utbetalinger ved nedbetaling av langsiktig gjeld	0	-751 563
Utbetalinger ved nedbetaling av kortsiktig gjeld	0	0
Netto endring i kassekreditt	0	0
Inn-/utbetalinger av egenkapital	2 717 264	0
Utbetalinger av utbytte	-2 225 600	-2 645 504
Innbetalinger av aksjonærbidrag	0	0
Inn-/utbetalinger av konsernbidrag	0	0
<b>Netto kontantstrøm fra finansieringsaktiviteter</b>	<b>491 664</b>	<b>-3 397 067</b>
Valutakursendringer, kontanter og kontantekvivalenter	0	
<b>Netto endring i kontanter og kontantekvivalenter</b>	<b>5 598 213</b>	<b>8 940 382</b>
Kontanter og kontantekvivalenter 01.01	17 799 046	8 858 665
<b>Kontanter og kontantekvivalenter 31.12</b>	<b>23 397 259</b>	<b>17 799 046</b>



## Negarden AS Årsregnskap 2022

### Noter

#### Note 1 Regnskapsprinsipper og virkning av prinsippendringer

Årsregnskapet er satt opp i samsvar med regnskapslovens bestemmelser og er utarbeidet etter god regnskapsskikk.

#### Datterselskap og tilknyttet selskap

I konsernregnskapet inngår selskapets datterselskap Klubben AS, hvor selskapet eier 56,8 %. Datterselskapet Solves Gate AS eid 32,1%. Aksjer i datterselskap vurderes etter kostmetoden. Konsernregnskapet utarbeides som om konsernet var en økonomisk enhet. Transaksjoner og mellomværende mellom selskapene i konsernet er eliminert.

Tilknyttede selskap er Miljøfrakt AS eid 33,4 %, Fiskå Mølle AS eid 0,06%, Swimshop Sthlm AB eid 35%, KlubbenSport i Sverige AB eid 50%, Klubben Finland Oy eid 49% og Klubben Polen zoo eid 49%. Klubben Finland Oy og Klubben Polen zo er innarbeidet etter egenkapital metoden i konsernregnskapet. Av vesentlighets hensyn er resterende av de tilknyttede selskapene ikke innarbeidet i konsernregnskapet.

Omregning av datterselskapenes og filialens regnskap til norske kroner skjer ved bruk av balansedagens kurs for balansen og årets gjennomsnittskurs for regnskapet. Alle omregningsdifferanser føres direkte mot egenkapitalen.

Konsernregnskapet for Negarden AS kan bli utlevert på adressen til Klubben AS, Færdervegen 49, 2270 Flisa.

#### Inntektsføring

Inntektsføring ved salg av varer skjer på leveringstidspunktet. Tjenester inntektsføres i takt med utførelsen.

Salg på vegne av andre parter nettoføres i regnskapet jf NRS (D)- Regnskapsføring av inntekt Diskusjonsnotat.

#### Hovedregel for klassifisering av eiendeler og gjeld

Eiendeler bestemt til varig eie eller bruk er klassifisert til som anleggsmiddel. Andre eiendeler er klassifisert som omløpsmidler. Omløpsmidler vurderes til laveste av anskaffelseskost og virkelig verdi.

Eiendeler og gjeld som forfaller til betalingen innen ett år etter balansedagen, og eiendeler og gjeld som knytter seg til varekretsløpet er klassifisert som omløpsmiddel eller kortsiktig gjeld.

Enkelte poster vurderes til andre regler og er gjort rede for nedenfor:

#### Valuta

Pengeposter i utenlandsk valuta er omregnet til balansedagens kurs.

#### Fordringer

Kundefordringer og andre fordringer er bokført etter fradrag for avsetning til forventet tap.

#### Varer

Varer er vurdert til det laveste av kostpris (etter FIFO-prinsippet) og netto salgsverdi.

Varebeholdningen består av innkjøpte varer for videresalg.

#### Aksjer

Aksjer er bokførte til laveste verdi av anskaffelseskost og virkelig verdi.

#### Varige driftsmidler

Varige driftsmidler er vurdert til anskaffelsespris med fradrag for lineære avskrivninger etter antatt økonomiske levetid.

#### Utsatt skatt og utsatt skattefordel

Utsatt skatt beregnes på bakgrunn av midlertidige forskjeller og skattemessige verdier ved utgangen av regnskapsåret. Ved beregning benyttes nominell skattesats. Positive og negative forskjeller vurderes mot hverandre innenfor samme tidsintervall. Utsatt skattefordel oppstår dersom en har midlertidig forskjell som gir opphav til skattemessig fradrag i fremtiden. Årets skattefordel består av endringer i utsatt skatt og utsatt skattefordel sammen med betalbar skatt for inntektsåret.



**Negarden AS**  
**Årsregnskap 2022**

**Noter**

**Anleggskontrakter**

Arbeid under utførelse knyttet til fastpriskontrakter med lang tilvirkningstid vurderes etter løpende avregnings metode. Fullføringsgraden beregnes som påløpne kostnader i prosent av forventet totalkostnad. Totalkostnaden vurderes løpende. For prosjekter som antas å gi tap, kostnadsføres hele det beregnede tapet umiddelbart.

**Kontantstrømoppstilling**

Kontantstrømoppstillingen er utarbeidet etter indirekte metode. Kontanter og kontantekvivalenter omfatter kontanter, bankinnskudd og andre kortsiktige, likvide plasseringer.



## Negarden AS Årsregnskap 2022

### Noter

#### Note 2 Salgsinntekter fordelt på geografisk marked

	2022	2021
Norge	135 855 000	123 759 610
Polen	7 000	71 000
Finland	5 733 000	4 541 000
Sverige	7 065 000	4 412 000
Canada	6 000	97 000
Danmark	375 000	
Tyskland	33 000	
Færøyene	10 000	
<b>Sum salgsinntekter</b>	<b>149 084 000</b>	<b>132 880 610</b>

#### Note 3 Lønnskostnader, antall ansatte, godtgjørelser, pensjoner m.m.

Lønnskostnader	2022	2021
Lønninger	26 166 284	23 150 580
Arbeidsgiveravgift	2 978 364	2 654 180
Pensjonskostnader	1 478 328	1 327 136
Andre ytelser	768 251	623 805
<b>Sum</b>	<b>31 391 227</b>	<b>27 755 701</b>
Antall årsverk	44	41

Godtgjørelse - datter	Daglig leder	Styret
Lønn	1 090 664	
Pensjonskostnader	79 647	
Annen godtgjørelse	14 004	
Styrehonorar		197 500

Styrehonorar - datter	Styret
	140 000

#### Obligatorisk Tjenestepensjon

Morselskapet er ikke pliktig til å ha tjenestepensjonsordning etter lov om obligatorisk tjenestepensjon da de ikke har ansatte. Datterselskapet, Klubben AS, er pliktig til å tjenestepensjonsordning etter lov om obligatorisk tjenestepensjon, og har opprettet innskuddsbasert pensjonsordning som oppfyller kravene etter denne lov.

#### Revisor

Kostnadsført revisjon for konsernet for 2022 utgjør kr 295 637 eks. mva. For konsernet utgjør kr 124 995 eks. mva av totalt revisjonshonorar annen bistand.



## Negarden AS Årsregnskap 2022

### Noter

#### Note 4 Varige driftsmidler

	Biler, inventar og datautstyr	Sum
Anskaffelseskost pr. 01.01.	8 465 172	8 465 172
Tilgang	5 920 625	5 920 625
Avgang	0	0
<b>Anskaffelseskost 31.12.</b>	<b>14 385 797</b>	<b>14 385 797</b>
Akkumulerte avskrivninger 01.01	8 120 817	8 120 817
Årets avskrivninger	302 316	302 316
Akkumulerte avskrivninger avgang	0	0
<b>Akkumulerte avskrivninger 31.12</b>	<b>8 423 133</b>	<b>8 423 133</b>
<b>Bokført verdi 31.12</b>	<b>5 962 664</b>	<b>5 962 664</b>
Økonomisk levetid	3-7 år	
Avskrivningsplan	Lineær	

#### Note 5 Aksjer og andeler

##### Aksjer i tilknyttet selskap

Selskap	Forretnings- kontor	Eierandel	Utbytte 2022	Anskaffelseskost	Balansført verdi 31.12	Andel resultat 2022	Andel egenkapital 31.12
Klubben Sport i Sverige AB	Munkedal	50%		52 150	52 150	88 937	221 476
Swimshop Sthlm AB Stockholm		35%		16 637	16 637	-6 038	31 145
Klubben Finland Oy Hameenlinna		49%		240 528	0	0	0
Klubben Polen Zoo	Ciele	49%		45 479	45 479	-371 370	2 833 646
Sum				354 794	114 266	-288 471	3 086 267

Klubben Finland Oy og Klubben Polen Zoo er innarbeidet etter egenkapitalmetoden i konsernregnskapet. Klubben Finland Oy har negativ egenkapital og resultat og er derfor innregnet til 0. Av vesentlighetshensyn er resterende av de tilknyttede selskapene ikke innarbeidet i konsernregnskapet. Klubben Sport i Sverige AB og Swimshop Sthlm AB er nystiftet i 2020. Det foreligger ingen endelig regnskap for 2022 for disse to selskapene på tidspunkt for regnskapsavleggelse.

##### Aksjer i andre selskap

	Forretnings- kontor	Eierandel	Utbytte	Anskaffelseskost	Balansført verdi 31.12	Andel resultat 2022	Andel egenkapital 31.12
Miljøfrakt AS	Flisa	33,4%	150 000	136 940	156 604	73 787	359 841
Fiskå Mølle Flisa AS	Flisa	0,06%	0	10 000	10 000	958	20 942
Sum			150 000	146 940	166 604	74 745	380 783

Det foreligger ikke endelig årsregnskap for Fiskå Mølle Flisa AS på tidspunkt for regnskapsavleggelsen. Tallene oppgitt



**Negarden AS**  
**Årsregnskap 2022**

**Noter**

er tall hentet fra årsregnskapet for 2021

Aksjer i datterselskap							
Selskap	Forretnings- kontor	Eierandel	Utbytte	Anskaffelseskost	Balanseført verdi 31.12	Andel resultat 2022	Andel egenkapital 31.12
Klubben AS	Flisa	56,8%	1 874 400	1 322 085	1 322 085	4 895 352	15 516 314
Solves Gate AS	Flisa	56,8%	0	3 766 836	3 766 836	-49 309	6 391 372
Sum			1 874 400	5 088 921	5 088 921	4 846 043	21 907 686

Tallene oppgitt er hentet fra årsregnskapene for 2022.

**Note 6 Investering i markedsbaserte verdipapirer**

			Utbytte	Anskaffelseskost	Markedsverdi	Balanseført verdi 31.12.2022
Aksjefond	Aksjefond Landkreditt Utbytte A		0	728 877	789 316	789 316
Aksjefond	Aksjefond Landkreditt Norden		0	724 270	946 146	946 146
Aksjer	SB 1 Østlandet		638 350	3 368 503	4 386 250	4 386 250
Aksjer	Sogn Sparebank		27 500	569 279	677 500	677 500
Sum			665 850	5 390 929	6 799 212	6 799 212

**Negarden AS**  
**Årsregnskap 2022****Noter****Note 7 Skatt**

	<b>2022</b>	<b>2021</b>
<b>Årets skattekostnad</b>		
Resultatført skatt på ordinært resultat:		
Betalbar skatt	2 139 074	1 858 185
Endring i utsatt skattefordel	300 226	264 101
Korrigerings av tidligere års feil i utsatt skattefordel	0	0
Betalbar skatt utland	0	0
<b>Skattekostnad ordinært resultat</b>	<b>2 439 300</b>	<b>2 122 286</b>

**Betalbar skatt i balansen:**

<b>Betalbar skatt på årets resultat</b>	<b>2 139 074</b>	<b>1 858 185</b>
Sum betalbar skatt i balansen	2 139 074	1 858 185

Skatteeffekten av midlertidige forskjeller og underskudd til fremføring som har gitt opphav til utsatt skatt og utsatte skattefordeler, spesifisert på typer av midlertidige forskjeller:

	<b>2022</b>	<b>2021</b>	<b>Endring</b>
Varige driftsmidler	-635 891	-787 136	-151 245
Varebeholdning	167 714	-1 220 000	-1 387 714
Fordringer	-950 635	-904 354	46 281
Avsetninger mv	-706 850	-706 850	0
Sum	-2 125 662	-3 616 319	-1 492 678
Utsatt skattefordel (22 % / 22 %)	-495 323	-797 763	302 440

**Note 8 Egenkapital**

	<b>Aksjekapital</b>	<b>Annen egenkapital</b>	<b>Minoritetens andel</b>	<b>Sum</b>
<b>Pr. 01.01.2022</b>	<b>100 000</b>	<b>26 864 770</b>	<b>11 239 229</b>	<b>38 203 999</b>
Årets resultat	0	3 271 882	3 610 445	6 882 327
Omregningsdifferanser, emisjon og utbytte, minoritet mv.	0	742 351	5 146 503	5 888 854
Avsatt utbytte	0	-2 800 000	0	-2 800 000
<b>Pr 31.12.2022</b>	<b>100 000</b>	<b>28 079 002</b>	<b>19 996 177</b>	<b>48 175 179</b>



## Negarden AS Årsregnskap 2022

### Noter

#### Note 9 Fordringer, gjeld, pantstillelser med mer

	2022	2021
<b>Fordringer som forfaller senere enn 1 år etter regnskaps slutt</b>		
Fordringer	919 378	2 834 787
<b>Gjeld som forfaller senere enn 5 år etter regnskaps slutt</b>		
Gjeld til kredittinstitusjoner	0	0
<b>Gjeld sikret ved pant</b>		
Gjeld til kredittinstitusjoner	0	0
<b>Balansført verdi av pantsatte eiendeler</b>		
Varebeholdning	23 183 518	21 812 471
Driftsmidler	729 249	344 355
Bygg, tomter o.a. fast eiendom	5 233 414	0
Fordringer	14 701 164	14 886 701
<b>Sum</b>	<b>43 847 345</b>	<b>30 733 312</b>

Mor har kausjonist ansvar på 75 000 kr.

#### Note 10 Varer

Totalt varelager 31.12.2022 var 23 183 518 kr, og 21 812 471 kr pr 31.12.21. Det er gjort en generell avsetning for ukurans på kr 850 000 pr 31.12.22. Avsetning for ukurans pr 31.12.21 var 1 220 000 kr. Samtlige varer på lager er ferdigvarer.

#### Note 11 Bundne midler

Av innestående bank er kr 1 400 242 bundet til skyldig skattetrekk.

#### Note 12 Antall aksjer og aksjeeiere

Selskapets aksjekapital består av 38 A-aksjer og 762 B-aksjer a kr. 125. B-aksjer har ikke stemme- eller utbytterett.

Selskapets aksjonærer er:	Eierandel	A-aksjer	B-aksjer
Lars Petter Heggelund	Styrets leder	10	0
Berit Heggelund	Styremedlem	10	0
Kari Heggelund	Styremedlem	9	381
Erik Heggelund	Styremedlem	9	381

Selskapet har ikke eid eller omsatt egne aksjer i løpet av inntektsåret.



**Negarden AS**  
**Årsregnskap 2022**

**Noter**

**Note 13 Service- og garantiforpliktelser**

	<b>2022</b>	<b>2021</b>
Beregnete forpliktelser	706 850	706 850
Forpliktelsen inngår i annen kortsiktig gjeld		



KPMG AS  
Vangsvæien 73  
N-2317 Hamar

Telephone +47 45 40 40 63  
Internet www.kpmg.no  
Enterprise 935 174 627 MVA

Til generalforsamlingen i Negarden AS

## Uavhengig revisors beretning

### Konklusjon

Vi har revidert årsregnskapet for Negarden AS som består av:

- Selskapsregnskapet, som består av balanse per 31. desember 2022, resultatregnskap og kontantstrømpoppstilling for regnskapsåret avsluttet per denne datoen og noter til årsregnskapet, herunder et sammendrag av viktige regnskapsprinsipper, og
- Konsernregnskapet, som består av balanse per 31. desember 2022, resultatregnskap og kontantstrømpoppstilling for regnskapsåret avsluttet per denne datoen og noter til årsregnskapet, herunder et sammendrag av viktige regnskapsprinsipper.

### Etter vår mening

- oppfyller årsregnskapet gjeldende lovkrav, og
- gir selskapsregnskapet et rettviseende bilde av selskapets finansielle stilling per 31. desember 2022, og av dets resultater og kontantstrømmer for regnskapsåret avsluttet per denne datoen i samsvar med regnskapslovens regler og god regnskapsskikk i Norge, og
- gir konsernregnskapet et rettviseende bilde av selskapets finansielle stilling per 31. desember 2022, og av dets resultater og kontantstrømmer for regnskapsåret avsluttet per denne datoen i samsvar med regnskapslovens regler og god regnskapsskikk i Norge.

### Grunnlag for konklusjonen

Vi har gjennomført revisjonen i samsvar med International Standards on Auditing (ISA-ene). Våre oppgaver og plikter i henhold til disse standardene er beskrevet nedenfor under *Revisors oppgaver og plikter ved revisjonen av årsregnskapet*. Vi er uavhengige av selskapet i samsvar med kravene i relevante lover og forskrifter i Norge og International Code of Ethics for Professional Accountants (inkludert internasjonale uavhengighetsstandarder) utstedt av International Ethics Standards Board for Accountants (IESBA-reglene), og vi har overholdt våre øvrige etiske forpliktelser i samsvar med disse kravene. Innhentet revisjonsbevis er etter vår vurdering tilstrekkelig og hensiktsmessig som grunnlag for vår konklusjon.

### Øvrig informasjon

Styret og daglig leder (ledelsen) er ansvarlige for informasjonen i årsberetningen. Øvrig informasjon omfatter informasjon i årsrapporten bortsett fra årsregnskapet og den tilhørende revisjonsberetningen. Vår konklusjon om årsregnskapet ovenfor dekker ikke informasjonen i årsberetningen.

I forbindelse med revisjonen av årsregnskapet er det vår oppgave å lese årsberetningen. Formålet er å vurdere hvorvidt det foreligger vesentlig inkonsistens mellom årsberetningen og årsregnskapet og den kunnskap vi har opparbeidet oss under revisjonen av årsregnskapet, eller hvorvidt informasjon i årsberetningen ellers fremstår som vesentlig feil. Vi har plikt til å rapportere dersom årsberetningen fremstår som vesentlig feil. Vi har ingenting å rapportere i så henseende.

Basert på kunnskapen vi har opparbeidet oss i revisjonen, mener vi at årsberetningen

#### Offices in:

© KPMG AS, a Norwegian limited liability company and a member firm of the KPMG global organization of independent member firms affiliated with KPMG International Limited, a private English company limited by guarantee. All rights reserved.

Statsautoriserte revisorer - medlemmer av Den norske Revisorforening

Oslo	Elverum	Mo i Rana	Tromsø
Alta	Finnsnes	Molde	Trondheim
Arendal	Hamar	Sandefjord	Tynset
Bergen	Haugesund	Stavanger	Ulsteinvik
Bodo	Knarvik	Stord	Ålesund
Drammen	Kristiansand	Straume	



- er konsistent med årsregnskapet og
- inneholder de opplysninger som skal gis i henhold til gjeldende lovkrav.

#### Ledelsens ansvar for årsregnskapet

Ledelsen er ansvarlig for å utarbeide årsregnskapet og for at det gir et rettviseende bilde i samsvar med regnskapslovens regler og god regnskapsskikk i Norge. Ledelsen er også ansvarlig for slik internkontroll som den finner nødvendig for å kunne utarbeide et årsregnskap som ikke inneholder vesentlig feilinformasjon, verken som følge av misligheter eller utilsiktede feil.

Ved utarbeidelsen av årsregnskapet må ledelsen ta standpunkt til selskapets evne til fortsatt drift og opplyse om forhold av betydning for fortsatt drift. Forutsetningen om fortsatt drift skal legges til grunn for årsregnskapet så lenge det ikke er sannsynlig at virksomheten vil bli avvirket.

#### Revisors oppgaver og plikter ved revisjonen av årsregnskapet

Vårt mål er å oppnå betryggende sikkerhet for at årsregnskapet som helhet ikke inneholder vesentlig feilinformasjon, verken som følge av misligheter eller utilsiktede feil, og å avgi en revisjonsberetning som inneholder vår konklusjon. Betryggende sikkerhet er en høy grad av sikkerhet, men ingen garanti for at en revisjon utført i samsvar med ISA-ene, alltid vil avdekke vesentlig feilinformasjon. Feilinformasjon kan oppstå som følge av misligheter eller utilsiktede feil. Feilinformasjon er å anse som vesentlig dersom den enkeltvis eller samlet med rimelighet kan forventes å påvirke de økonomiske beslutningene som brukerne foretar på grunnlag av årsregnskapet.

Som del av en revisjon i samsvar med ISA-ene, utøver vi profesjonelt skjønn og utviser profesjonell skepsis gjennom hele revisjonen. I tillegg:

- identifiserer og vurderer vi risikoen for vesentlig feilinformasjon i regnskapet, enten det skyldes misligheter eller utilsiktede feil. Vi utformer og gjennomfører revisjonshandlinger for å håndtere slike risikoer, og innhenter revisjonsbevis som er tilstrekkelig og hensiktsmessig som grunnlag for vår konklusjon. Risikoen for at vesentlig feilinformasjon som følge av misligheter ikke blir avdekket, er høyere enn for feilinformasjon som skyldes utilsiktede feil, siden misligheter kan innebære samarbeid, forfalskning, bevisste utelatelser, uriktige fremstillinger eller overstyring av internkontroll.
- opparbeider vi oss en forståelse av intern kontroll som er relevant for revisjonen, for å utforme revisjonshandlinger som er hensiktsmessige etter omstendighetene, men ikke for å gi uttrykk for en mening om effektiviteten av selskapets interne kontroll.
- evaluerer vi om de anvendte regnskapsprinsippene er hensiktsmessige og om regnskapsestimatene og tilhørende noteopplysninger utarbeidet av ledelsen er rimelige.
- konkluderer vi på om ledelsens bruk av fortsatt drift-forutsetningen er hensiktsmessig, og, basert på innhentede revisjonsbevis, hvorvidt det foreligger vesentlig usikkerhet knyttet til hendelser eller forhold som kan skape tvil av betydning om selskapets evne til fortsatt drift. Dersom vi konkluderer med at det eksisterer vesentlig usikkerhet, kreves det at vi i revisjonsberetningen henleder oppmerksomheten på tilleggsopplysningene i årsregnskapet, eller, dersom slike tilleggsopplysninger ikke er tilstrekkelige, at vi modifierer vår konklusjon. Våre konklusjoner er basert på revisjonsbevis innhentet frem til datoen for revisjonsberetningen. Etterfølgende hendelser eller forhold kan imidlertid medføre at selskapet ikke kan fortsette driften.
- evaluerer vi den samlede presentasjonen, strukturen og innholdet i årsregnskapet, inkludert tilleggsopplysningene, og hvorvidt årsregnskapet gir uttrykk for de underliggende transaksjonene og hendelsene på en måte som gir et rettviseende bilde.



Vi kommuniserer med styret blant annet om det planlagte innholdet i og tidspunkt for revisjonsarbeidet og eventuelle vesentlige funn i revisjonen, herunder vesentlige svakheter i intern kontroll som vi avdekker gjennom revisjonen.

Hamar, 26. mai 2023  
KPMG AS

Stein Erik Lund  
Statsautorisert revisor