



## ÅRSREGNSKAPET FOR REGNSKAPSÅRET 2020 - GENERELL INFORMASJON

### Enheten

Organisasjonsnummer: 918 725 679  
Organisasjonsform: Aksjeselskap  
Foretaksnavn: M INVESTERINGER AS  
Forretningsadresse: c/o Magne Heitnes  
Vollsveien 141  
1358 JAR

### Regnskapsår

Årsregnskapets periode: 01.01.2020 - 31.12.2020

### Konsern

Morselskap i konsern: Nei

### Regnskapsregler

Regler for små foretak benyttet: Ja  
Benyttet ved utarbeidelsen av årsregnskapet til selskapet: Regnskapslovens alminnelige regler

### Årsregnskapet fastsatt av kompetent organ

Bekreftet av representant for selskapet: Thomas Ødegård  
Dato for fastsettelse av årsregnskapet: 20.05.2021

### Grunnlag for avgivelse

År 2020: Årsregnskapet er elektronisk innlevert  
År 2019: Tall er hentet fra elektronisk innlevert årsregnskap fra 2020

*Det er ikke krav til at årsregnskapet m.v. som sendes til Regnskapsregisteret er undertegnet. Kontrollen på at dette er utført ligger hos revisor/enhetens øverste organ. Sikkerheten ivaretas ved at innsender har rolle/rettighet for innsending av årsregnskapet via Altinn, og ved at det bekreftes at årsregnskapet er fastsatt av kompetent organ.*

Brønnøysundregistrene, 20.05.2022



## Resultatregnskap

Beløp i: NOK	Note	2020	2019
<b>RESULTATREGNSKAP</b>			
<b>Kostnader</b>			
Annen driftskostnad	2	0	5 625
<b>Sum kostnader</b>		<b>0</b>	<b>5 625</b>
<b>Driftsresultat</b>		<b>0</b>	<b>-5 625</b>
<b>Finansinntekter og finanskostnader</b>			
Annen renteinntekt	3	68	87
Annen finansinntekt			179 620
<b>Sum finansinntekter</b>		<b>68</b>	<b>179 707</b>
Rentekostnad til foretak i samme konsern	4	7 988	48 429
Annen finanskostnad		7	100
<b>Sum finanskostnader</b>		<b>7 995</b>	<b>48 529</b>
<b>Netto finans</b>		<b>-7 927</b>	<b>131 178</b>
<b>Ordinært resultat før skattekostnad</b>		<b>-7 927</b>	<b>125 553</b>
Skattekostnad på ordinært resultat	7	0	0
<b>Ordinært resultat etter skattekostnad</b>		<b>-7 927</b>	<b>125 553</b>
<b>Årsresultat</b>		<b>-7 927</b>	<b>125 553</b>
<b>Overføringer og disponeringer</b>			
Overføringer til/fra annen egenkapital		-7 927	125 553
<b>Sum overføringer og disponeringer</b>		<b>-7 927</b>	<b>125 553</b>



### Balanse

Beløp i: NOK	Note	2020	2019
<b>BALANSE - EIENDELER</b>			
<b>Anleggsmidler</b>			
<b>Immaterielle eiendeler</b>			
<b>Finansielle anleggsmidler</b>			
Investeringer i aksjer og andeler	5	2 197 111	2 197 111
<b>Sum finansielle anleggsmidler</b>		<b>2 197 111</b>	<b>2 197 111</b>
<b>Sum anleggsmidler</b>		<b>2 197 111</b>	<b>2 197 111</b>
<b>Omløpsmidler</b>			
<b>Varer</b>			
<b>Bankinnskudd, kontanter og lignende</b>			
Bankinnskudd, kontanter og lignende		12 138	292 078
<b>Sum bankinnskudd, kontanter og lignende</b>		<b>12 138</b>	<b>292 078</b>
<b>Sum omløpsmidler</b>		<b>12 138</b>	<b>292 078</b>
<b>SUM EIENDELER</b>		<b>2 209 249</b>	<b>2 489 189</b>
<b>BALANSE - EGENKAPITAL OG GJELD</b>			
<b>Egenkapital</b>			
<b>Innskutt egenkapital</b>			
Selskapskapital	8,9	60 000	60 000
Overkurs		1 340 370	1 340 370
<b>Sum innskutt egenkapital</b>		<b>1 400 370</b>	<b>1 400 370</b>
<b>Opptjent egenkapital</b>			
Annen egenkapital	8	61 125	69 052
<b>Sum opptjent egenkapital</b>		<b>61 125</b>	<b>69 052</b>
<b>Sum egenkapital</b>		<b>1 461 495</b>	<b>1 469 422</b>



## Balanse

<b>Beløp i: NOK</b>	<b>Note</b>	<b>2020</b>	<b>2019</b>
<b>Gjeld</b>			
<b>Langsiktig gjeld</b>			
<b>Annen langsiktig gjeld</b>			
Øvrig langsiktig gjeld	4	167 754	159 766
<b>Sum annen langsiktig gjeld</b>		<b>167 754</b>	<b>159 766</b>
<b>Sum langsiktig gjeld</b>		<b>167 754</b>	<b>159 766</b>
<b>Kortsiktig gjeld</b>			
Annen kortsiktig gjeld	4	580 000	860 000
<b>Sum kortsiktig gjeld</b>		<b>580 000</b>	<b>860 000</b>
<b>Sum gjeld</b>		<b>747 754</b>	<b>1 019 766</b>
<b>SUM EGENKAPITAL OG GJELD</b>		<b>2 209 249</b>	<b>2 489 188</b>



## Brønnøysundregistrene

### ÅRSREGNSKAP FOR REGNSKAPSÅRET 2020 - GENERELL INFORMASJON

Journalnummer: 2021 375580

#### Enheten

Organisasjonsnummer: 918 725 679  
Organisasjonsform: Aksjeselskap  
Foretaksnavn: M INVESTERINGER AS  
Forretningsadresse: c/o Magne Heitnes  
Vollsveien 141  
1358 JAR

#### Regnskapsår

Årsregnskapets periode: 01.01.2020 - 31.12.2020

#### Konsern

Morselskap i konsern: Nei

#### Regnskapsregler

Regler for små foretak benyttet: Ja  
Benyttet ved utarbeidelsen av  
årsregnskapet til selskapet: Regnskapslovens alminnelige regler

#### Årsregnskapet fastsatt av kompetent organ

Bekreftet av representant for selskapet: Thomas Ødegård  
Dato for fastsettelse av årsregnskapet: 20.05.2021

#### Revisjon

Selskapet har besluttet at årsregnskapet  
ikke skal revideres: Ja  
Årsregnskapet er utarbeidet av ekstern  
autorisert regnskapsfører: Ja  
Ekstern autorisert regnskapsfører har i  
løpet av regnskapsåret bistått ved den  
løpende regnskapsføringen eller utført  
andre tjenester for selskapet enn å  
utarbeide årsregnskapet: Ja

#### Grunnlag for avgivelse

År 2020: Årsregnskap er elektronisk innlevert.  
År 2019: Tall er hentet fra elektronisk innlevert årsregnskap fra 2020.

*Det er ikke krav til at årsregnskapet m.v. som sendes til Regnskapsregisteret er undertegnet. Kontrollen på at dette er utført ligger hos revisor/enhetens øverste organ. Sikkerheten ivaretas ved at innsender har rolle/rettighet for innsending av årsregnskapet via Altinn, og ved at det bekreftes at årsregnskapet er fastsatt av kompetent organ.*

Brønnøysundregistrene, 02.06.2021

---

Brønnøysundregistrene  
Postadresse: Postboks 900, 8910 Brønnøysund  
Telefon: 75 00 75 00  
E-post: firmapost@brreg.no Internett: www.brreg.no  
Organisasjonsnummer: 974 760 673



Organisasjonsnr: 918 725 679  
M INVESTERINGER AS

## RESULTATREGNSKAP

<b>Beløp i: NOK</b>	<b>Note</b>	<b>2020</b>	<b>2019</b>
<b>RESULTATREGNSKAP</b>			
<b>Kostnader</b>			
Annen driftskostnad	2	0	5 625
<b>Sum kostnader</b>		<b>0</b>	<b>5 625</b>
<b>Driftsresultat</b>		<b>0</b>	<b>-5 625</b>
<b>Finansinntekter og finanskostnader</b>			
Annen renteinntekt	3	68	87
Annen finansinntekt			179 620
<b>Sum finansinntekter</b>		<b>68</b>	<b>179 707</b>
Rentekostnad til foretak i samme konsern	4	7 988	48 429
Annen finanskostnad		7	100
<b>Sum finanskostnader</b>		<b>7 995</b>	<b>48 529</b>
<b>Netto finans</b>		<b>-7 927</b>	<b>131 178</b>
<b>Ordinært resultat før skattekostnad</b>		<b>-7 927</b>	<b>125 553</b>
Skattekostnad på ordinært resultat	7	0	0
<b>Ordinært resultat etter skattekostnad</b>		<b>-7 927</b>	<b>125 553</b>
<b>Årsresultat</b>		<b>-7 927</b>	<b>125 553</b>
<b>Overføringer og disponeringer</b>			
Overføringer til/fra annen egenkapital		-7 927	125 553
<b>Sum overføringer og disponeringer</b>		<b>-7 927</b>	<b>125 553</b>



Organisasjonsnr: 918 725 679  
M INVESTERINGER AS

## BALANSE

**Beløp i: NOK** **Note** **2020** **2019**

### BALANSE - EIENDELER

#### Anleggsmidler

##### Immaterielle eiendeler

##### Finansielle anleggsmidler

Investeringer i aksjer og  
andeler

5

2 197 111

2 197 111

Sum finansielle  
anleggsmidler

2 197 111

2 197 111

Sum anleggsmidler

2 197 111

2 197 111

#### Omløpsmidler

##### Varer

##### Bankinnskudd, kontanter og lignende

Bankinnskudd, kontanter  
og lignende

12 138

292 078

Sum bankinnskudd,  
kontanter og lignende

12 138

292 078

Sum omløpsmidler

12 138

292 078

**SUM EIENDELER**

**2 209 249**

**2 489 189**

### BALANSE - EGENKAPITAL OG GJELD

#### Egenkapital

##### Innskutt egenkapital

Selskapskapital

8,9

60 000

60 000

Overkurs

1 340 370

1 340 370

Sum innskutt egenkapital

1 400 370

1 400 370

##### Opptjent egenkapital

Annen egenkapital

8

61 125

69 052

Sum opptjent egenkapital

61 125

69 052

Sum egenkapital

1 461 495

1 469 422

#### Gjeld

##### Langsiktig gjeld

Annen langsiktig gjeld

Øvrig langsiktig gjeld

4

167 754

159 766

Sum annen langsiktig gjeld

167 754

159 766

Sum langsiktig gjeld

167 754

159 766



<b>Kortsiktig gjeld</b>			
Annen kortsiktig gjeld	4	580 000	860 000
<b>Sum kortsiktig gjeld</b>		<b>580 000</b>	<b>860 000</b>
<b>Sum gjeld</b>		<b>747 754</b>	<b>1 019 766</b>
<b>SUM EGENKAPITAL OG GJELD</b>		<b>2 209 249</b>	<b>2 489 188</b>



Organisasjonsnr: 918 725 679  
M INVESTERINGER AS

NOTEOPPLYSNINGER - SELSKAP - alle poster oppgitt i hele tall

Note  
1

## Regnskapsprinsipper

Note

### Antall aksjer og aksjeeiere

<u>Aksjeklasse</u>	<u>Ant. aksjer</u>	<u>Pålydende</u>	<u>Bokført verdi</u>
Ordinære aksjer	1000.00	60.00	60000.00

<u>Aksjeeiere - fritekst</u>	<u>Antall</u>	<u>Eierandel</u>	<u>Aksjeklasse</u>
Haug Invest AS	730.00	73.00%	Ordinære aksjer
Magne Heltnes	270.00	27.00%	Ordinære aksjer

<u>Sum</u>	<u>Sum antall</u>	<u>Sum eierandel</u>
	1000.00	100.00%

Note

Ytelser til ledende personer  
Er det gitt ytelser til ledende person: Nei

### Ytelser til daglig leder

<u>Ytelser</u>	<u>Lønn</u>	<u>Pensj.forpl.</u>	<u>Andre godtgj.</u>
----------------	-------------	---------------------	----------------------

Note

### Antall årsverk i regnskapsåret


Virksomheten har hatt følgende antall årsverk:  
0.00

Note

### Lån og sikkerhetsstillelse til ledende personer og aksjeeiere

Er det gitt lån eller sikkerhetsstillelse til ledende personer: Nei



 S1ID6YmK\_-r1ewvpKmtd





## M Investeringer AS

### Resultatregnskap

NOTE	DRIFTSINNETEKTER OG DRIFTSKOSTNADER	2020	2019
		01.01-31.12	01.01-31.12
1	Driftsinntekter	<u>0</u>	<u>0</u>
	<b>Sum driftsinntekter</b>	<b><u>0</u></b>	<b><u>0</u></b>
2	Annen driftskostnad	<u>0</u>	<u>-5 625</u>
	<b>Sum annen driftskostnad</b>	<b><u>0</u></b>	<b><u>-5 625</u></b>
	<b>Driftsresultat</b>	<b><u>0</u></b>	<b><u>-5 625</u></b>
<b>FINANSINNETEKTER OG FINANSKOSTNADER</b>			
3	Annen renteinntekt	68	87
	Annen finansinntekt	0	179 620
4	Rentekostnad til foretak i samme konsern	-7 988	-48 429
	Finanskostnader	<u>-7</u>	<u>-100</u>
	<b>Netto finansresultat</b>	<b><u>-7 927</u></b>	<b><u>131 178</u></b>
	<b>Ordinært resultat før skattekostnad</b>	<b><u>-7 927</u></b>	<b><u>125 553</u></b>
7	Skattekostnad på ordinært resultat	<u>0</u>	<u>0</u>
	<b>ÅRSRESULTAT</b>	<b><u>-7 927</u></b>	<b><u>125 553</u></b>
	Disponering:		
8	Til: Annen egenkapital	<u>7 927</u>	<u>125 553</u>



## M Investeringer AS

### Balanse pr. 31. desember

NOTE	EIENDELER	2020	2019
	<b>Anleggsmidler</b>		
	<b>Finansielle anleggsmidler</b>		
5	Investeringer i aksjer og andeler	<u>2 197 111</u>	<u>2 197 111</u>
	<b>Sum finansielle anleggsmidler</b>	<u>2 197 111</u>	<u>2 197 111</u>
	<b>Sum anleggsmidler</b>	<u>2 197 111</u>	<u>2 197 111</u>
	<b>Omløpsmidler</b>		
6	Bankinnskudd, kontanter og lignende	<u>12 139</u>	<u>292 078</u>
	<b>Sum omløpsmidler</b>	<u>12 139</u>	<u>292 078</u>
	<b>SUM EIENDELER</b>	<u><u>2 209 249</u></u>	<u><u>2 489 189</u></u>



## M Investeringer AS

### Balanse pr. 31. desember


NOTE	GJELD OG EGENKAPITAL	2020	2019
	<b>Egenkapital</b>		
	<b>Innskutt egenkapital</b>		
8,9	Aksjekapital ( 1 000 aksjer a kr. 60,00) Overkurs	60 000 <u>1 340 370</u>	60 000 <u>1 340 370</u>
	<b>Sum innskutt egenkapital</b>	<b><u>1 400 370</u></b>	<b><u>1 400 370</u></b>
	<b>Opptjent egenkapital</b>		
8	Udekket tap / annen egenkapital	<u>61 125</u>	<u>69 052</u>
	<b>Sum opptjent egenkapital</b>	<b><u>61 125</u></b>	<b><u>69 052</u></b>
	<b>Sum egenkapital</b>	<b><u>1 461 495</u></b>	<b><u>1 469 422</u></b>
	<b>Gjeld</b>		
	<b>Langsiktig gjeld</b>		
4	Langsiktig konserngjeld	<u>167 754</u>	<u>159 766</u>
	<b>Sum langsiktig gjeld</b>	<b><u>167 754</u></b>	<b><u>159 766</u></b>
	<b>Kortsiktig gjeld</b>		
4	Annen kortsiktig gjeld	<u>580 000</u>	<u>860 000</u>
	<b>Sum kortsiktig gjeld</b>	<b><u>580 000</u></b>	<b><u>860 000</u></b>
	<b>Sum gjeld</b>	<b><u>747 754</u></b>	<b><u>1 019 766</u></b>
	<b>SUM EGENKAPITAL OG GJELD</b>	<b><u>2 209 249</u></b>	<b><u>2 489 188</u></b>

Oslo, 31. desember 2020 / 20. mai 2021

---

Hans Martin Haug  
Styrets leder

---

Magne Heitnes  
Styremedlem S1ID6YmK\_r1ewvpKmtd



## M Investeringer AS

### Noter til regnskapet 2020

#### Regnskapsprinsipper:

Årsregnskapet er satt opp i samsvar med regnskapsloven av 1998 og god regnskapspraksis for små foretak. Regnskapsprinsippene beskrives nedenfor.

#### Hovedregel for vurdering og klassifisering av eiendeler og gjeld

Eiendeler bestemt til varig eie eller bruk er klassifisert som anleggsmidler. Andre eiendeler er klassifisert som omløpsmidler. Fordringer som skal tilbakebetales innen et år er klassifisert som omløpsmidler. Ved klassifisering av kortsiktig og langsiktig gjeld er tilsvarende kriterier lagt til grunn.

Anleggsmidler vurderes til anskaffelseskost, men nedskrives til virkelig verdi når verdifallet forventes ikke å være forbigående.

Omløpsmidler vurderes til laveste av anskaffelseskost og virkelig verdi. Kortsiktig gjeld balanseføres til nominelt mottatt beløp på etableringstidspunktet.

Selskapet ble stiftet den 10.03.2017 og holder til på Jar. Regnskapsperioden er fra 01.01.2020 til 31.12.2020.

#### Skatt:

Skattekostnad sammenstilles med regnskapsmessig resultat før skatt. Utsatt skatt og utsatt skattefordel presenteres netto i balansen.

#### Investering i aksjer og andeler:

Investeringene blir nedskrevet til virkelig verdi dersom verdifallet ikke er forbigående. Mottatt utbytte inntektsføres som finansinntekt.

#### Note 1 Virksomhetsområde

Selskapet M Investeringer AS ble stiftet 10.03.2017. Selskapets formål er å være en investeringsvirksomhet og alt hermed som står i forbindelse samt deltakelse i andre selskaper og prosjekter med tilsvarende virksomhet.

#### Note 2 Ytelser til ansatte og ledende personer, revisor

##### Antall ansatte:

Selskapet har ikke ansatte og er derfor ikke pliktig til å opprette tjenestepensjon etter lov om obligatorisk tjenestepensjon.

##### Ytelser til ledende personer:

Styret har ikke mottatt godtgjørelse for sitt arbeid.

##### Revisjon og andre tjenester:

Selskapet har fravalgt revisjon og har ikke hatt kostnader til revisjon.

#### Note 3 Finansiell markedsrisiko

Selskapets finansielle markedsrisiko er hovedsakelig knyttet til svigninger i det norske rentenivået. Selskapet er ikke eksponert for valutarisiko.

#### Note 4 Rentekostnader og annen kortsiktig gjeld

Spesifikasjon	2020	Rentekostnad
Gjeld til personlig aksjonær	0	0
Gjeld til Haug Invest AS	747 754	7 988
<b>Sum gjeld til personlige- og selskapsaksjonærer</b>	<b>747 754</b>	<b>7 988</b>

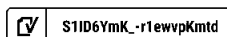
#### Note 5 Investeringer i aksjer og andeler

Selskap	Investert beløp	Nedskrivning	Balanseført
Investering i aksjer	2 197 111	.	2 197 111

Pr. 31.12.20 har M Investeringer igjen 2.731 aksjer i Nordic Benefits AS.

#### Note 6 Bankinnskudd

Postene inneholder kun frie midler.





## Note 7 Skatt og midlertidige forskjeller

Grunnlag for beregning av skatt	2020	2019
Ordinært resultat før skattekostnad	-7 927	125 553
Tilbakeført gevinst innen for fritaksmetoden	0	-179 620
<b>Årets skattegrunnlag</b>	<b>-7 927</b>	<b>-54 067</b>
<b>Skattekostnad i resultatregnskapet</b>	<b>0</b>	<b>0</b>
<b>Betalbar skatt i balansen</b>	<b>0</b>	<b>0</b>

Utsatt skatt/utsatt skattefordel i balansen avsettes på grunnlag av forskjeller mellom regnskapsmessige og skattemessige verdier i henhold til norsk regnskapsstandard for skatt. Midlertidige skatteøkninger og skattereduserende forskjeller som kan utlignes nettoføres.

Midlertidige forskjeller knyttet til:	01.01.2020	31.12.2020	Endring
Skattemessig fremførbart underskudd	- 105 006	-112 933	7 927
Netto forskjeller	- 105 006	-112 933	7 927
Skattereduserende forskjeller som ikke kan utlignes	105 006	112 933	-7 927
<b>Sum midlertidige forskjeller</b>	<b>0</b>	<b>0</b>	<b>0</b>
<b>Utsatt skattefordel 31.12.20. basert på 22%</b>	<b>0</b>	<b>0</b>	<b>0</b>

Utsatt skattefordel i balansen avsettes ikke utsatt skattefordel på kr. 23.101.

## Note 8 Egenkapitalbevegelse

Spesifikasjon av egenkapital	Aksjekapital	Overkurs	Annen egenkapital	Sum
Egenkapital pr. 01.01.20	60 000	1 340 370	69 052	1 469 422
Årets resultat	0	0	-7 927	-7 927
<b>Egenkapital pr. 31.12.20</b>	<b>60 000</b>	<b>1 340 370</b>	<b>61 125</b>	<b>1 461 495</b>

## Note 9 Aksjekapital og aksjonærinformasjon

Foretaket har 1 000 aksjer, pålydende kr. 60,00, noe som gir en samlet aksjekapital på kr. 60 000. Foretaket har en aksjeklasse. Alle aksjene har lik stemme- og utbytterett.

### Foretakets aksjonærer pr. 31.12.2020

Foretaket har 2 aksjonærer:

Aksjonærens navn	Antall aksjer	Eierandel
Haug Invest AS	730	73,00 %
Hellnes, Magne	270	27,00 %
<b>Sum</b>	<b>1 000</b>	<b>100,00 %</b>

Styrets leder og styremedlem representerer 100% av selskapets stemmeberettigede aksjer.