



ÅRSREGNSKAPET FOR REGNSKAPSÅRET 2022 - GENERELL INFORMASJON

Enheten

Organisasjonsnummer: 979 468 652
Organisasjonsform: Aksjeselskap
Foretaksnavn: MANDAL LAST OG BUSS AS
Forretningsadresse: Sommerkroveien 11
4515 MANDAL

Regnskapsår

Årsregnskapets periode: 01.01.2022 - 31.12.2022

Konsern

Morselskap i konsern: Nei

Regnskapsregler

Regler for små foretak benyttet: Ja
Benyttet ved utarbeidelsen av årsregnskapet til selskapet: Regnskapslovens alminnelige regler

Årsregnskapet fastsatt av kompetent organ

Bekreftet av representant for selskapet: Knut-Erik Lyngroth
Dato for fastsettelse av årsregnskapet: 28.03.2023

Grunnlag for avgivelse

År 2022: Årsregnskapet er elektronisk innlevert
År 2021: Tall er hentet fra elektronisk innlevert årsregnskap fra 2022

Det er ikke krav til at årsregnskapet m.v. som sendes til Regnskapsregisteret er undertegnet. Kontrollen på at dette er utført ligger hos revisor/enhetens øverste organ. Sikkerheten ivaretas ved at innsender har rolle/rettighet for innsending av årsregnskapet via Altinn, og ved at det bekreftes at årsregnskapet er fastsatt av kompetent organ.

Brønnøysundregistrene, 10.07.2024



Resultatregnskap

Beløp i: NOK	Note	2022	2021
RESULTATREGNSKAP			
Inntekter			
Salgsinntekt	1	12 934 566	12 065 774
Andre driftsinntekter		3 900	4 800
Sum inntekter		12 938 466	12 070 574
Kostnader			
Vareforbruk		4 032 352	3 905 042
Lønn og sosiale kostnader	2	4 309 745	3 416 011
Ordinære avskrivninger	3	283 919	279 914
Andre driftskostnader		4 760 852	3 742 240
Sum kostnader		13 386 869	11 343 207
Driftsresultat		-448 402	727 367
Finansinntekter og finanskostnader			
Annen renteinntekt		2 386	6 247
Sum finansinntekter		2 386	6 247
Annen rentekostnad		3 918	
Andre finanskostnader		13 150	14 731
Sum finanskostnader		17 068	14 731
Netto finans		-14 682	-8 484
Ordinært resultat før skattekostnad		-463 085	718 883
Skattekostnad	4		162 150
Ordinært resultat etter skattekostnad		-463 085	556 733
Årsresultat		-463 085	556 733
Årsresultat etter minoritetsinteresser		-463 085	556 733
Totalresultat		-463 085	556 733
Overføringer og disponeringer			



Resultatregnskap

Beløp i: NOK	Note	2022	2021
Ordinært utbytte			500 000
Annen egenkapital			56 733
Overført fra annen egenkapital		-463 085	
Sum overføringer og disponeringer		-463 085	556 733



Balanse

Beløp i: NOK	Note	2022	2021
BALANSE - EIENDELER			
Anleggsmidler			
Immaterielle eiendeler			
Utsatt skattefordel	4		
Varige driftsmidler			
Maskiner og utstyr	3	532 402	582 859
Påkostning leide lokaler	3	275 387	319 449
Transportmidler	3	383 583	108 333
Oppgraderte leide lokaler	3		
Sum varige driftsmidler		1 191 372	1 010 641
Sum anleggsmidler		1 191 372	1 010 641
Omløpsmidler			
Varer			
Varelager		1 548 774	1 156 935
Sum varer		1 548 774	1 156 935
Fordringer			
Kundefordringer	5	1 536 365	816 296
Andre kortsiktige fordringer		172 081	91 026
Sum fordringer		1 708 446	907 322
Bankinnskudd, kontanter og lignende			
Bankinnskudd, kontanter		1 160 398	1 997 858
Sum bankinnskudd, kontanter og lignende		1 160 398	1 997 858
Sum omløpsmidler		4 417 619	4 062 115
SUM EIENDELER		5 608 991	5 072 757

BALANSE - EGENKAPITAL OG GJELD

Egenkapital



Balanse

Beløp i: NOK	Note	2022	2021
Innskutt egenkapital			
Aksjekapital (1 200 aksjer à kr 1 000)		1 200 000	1 200 000
Sum innskutt egenkapital		1 200 000	1 200 000
Opptjent egenkapital			
Annen egenkapital		1 487 168	1 950 253
Sum opptjent egenkapital		1 487 168	1 950 253
Sum egenkapital		2 687 168	3 150 253
Gjeld			
Langsiktig gjeld			
Utsatt skatt	4		
Annen langsiktig gjeld			
Gjeld til kredittinstitusjoner	6	380 457	
Sum annen langsiktig gjeld		380 457	
Sum langsiktig gjeld		380 457	0
Kortsiktig gjeld			
Leverandørgjeld	5	1 005 735	473 520
Betalbar skatt	4		178 971
Skyldige offentlige avgifter		630 444	437 753
Skyldig utbytte			500 000
Annen kortsiktig gjeld	5	905 185	332 260
Sum kortsiktig gjeld		2 541 365	1 922 504
Sum gjeld		2 921 822	1 922 504
SUM EGENKAPITAL OG GJELD		5 608 991	5 072 757



Brønnøysundregistrene

ÅRSREGNSKAP FOR REGNSKAPSÅRET 2022 - GENERELL INFORMASJON

Journalnummer: 2023 388471

Enheten

Organisasjonsnummer: 979 468 652
Organisasjonsform: Aksjeselskap
Foretaksnavn: MANDAL LAST OG BUSS AS
Forretningsadresse: Sommerkroveien 11
4515 MANDAL

Regnskapsår

Årsregnskapets periode: 01.01.2022 - 31.12.2022

Konsern

Morselskap i konsern: Nei

Regnskapsregler

Regler for små foretak benyttet: Ja
Benyttet ved utarbeidelsen av
årsregnskapet til selskapet: Regnskapslovens alminnelige regler

Årsregnskapet fastsatt av kompetent organ

Bekreftet av representant for selskapet: Knut-Erik Lyngroth
Dato for fastsettelse av årsregnskapet: 28.03.2023

Grunnlag for avgivelse

År 2022: Årsregnskap er elektronisk innlevert.
År 2021: Tall er hentet fra elektronisk innlevert årsregnskap fra 2022.

Det er ikke krav til at årsregnskapet m.v. som sendes til Regnskapsregisteret er undertegnet. Kontrollen på at dette er utført ligger hos revisor/enhetens øverste organ. Sikkerheten ivaretas ved at innsender har rolle/rettighet for innsending av årsregnskapet via Altinn, og ved at det bekreftes at årsregnskapet er fastsatt av kompetent organ.

Brønnøysundregistrene, 20.05.2023



Organisasjonsnr: 979 468 652
MANDAL LAST OG BUSS AS

RESULTATREGNSKAP

Beløp i: NOK	Note	2022	2021
RESULTATREGNSKAP			
Inntekter			
Salgsinntekt	1	12 934 566	12 065 774
Andre driftsinntekter		3 900	4 800
Sum inntekter		12 938 466	12 070 574
Kostnader			
Vareforbruk		4 032 352	3 905 042
Lønn og sosiale kostnader	2	4 309 745	3 416 011
Ordinære avskrivninger	3	283 919	279 914
Andre driftskostnader		4 760 852	3 742 240
Sum kostnader		13 386 869	11 343 207
Driftsresultat		-448 402	727 367
Finansinntekter og finanskostnader			
Annen renteinntekt		2 386	6 247
Sum finansinntekter		2 386	6 247
Annen rentekostnad		3 918	
Andre finanskostnader		13 150	14 731
Sum finanskostnader		17 068	14 731
Netto finans		-14 682	-8 484
Ordinært resultat før skattekostnad			
Skattekostnad	4	-463 085	718 883
Ordinært resultat etter skattekostnad		-463 085	556 733
Årsresultat		-463 085	556 733
Årsresultat etter minoritetsinteresser		-463 085	556 733
Totalresultat		-463 085	556 733
Overføringer og disponeringer			
Ordinært utbytte			500 000
Annen egenkapital			56 733
Overført fra annen egenkapital		-463 085	
Sum overføringer og disponeringer		-463 085	556 733



Organisasjonsnr: 979 468 652
MANDAL LAST OG BUSS AS

BALANSE

Beløp i: NOK	Note	2022	2021
BALANSE - EIENDELER			
Anleggsmidler			
Immaterielle eiendeler			
Utsatt skattefordel	4		
Varige driftsmidler			
Maskiner og utstyr	3	532 402	582 859
Påkostning leide lokaler	3	275 387	319 449
Transportmidler	3	383 583	108 333
Oppgraderte leide lokaler	3		
Sum varige driftsmidler		1 191 372	1 010 641
Sum anleggsmidler		1 191 372	1 010 641
Omløpsmidler			
Varer			
Varelager		1 548 774	1 156 935
Sum varer		1 548 774	1 156 935
Fordringer			
Kundefordringer	5	1 536 365	816 296
Andre kortsiktige fordringer		172 081	91 026
Sum fordringer		1 708 446	907 322
Bankinnskudd, kontanter og lignende			
Bankinnskudd, kontanter		1 160 398	1 997 858
Sum bankinnskudd, kontanter og lignende		1 160 398	1 997 858
Sum omløpsmidler		4 417 619	4 062 115
SUM EIENDELER		5 608 991	5 072 757
BALANSE - EGENKAPITAL OG GJELD			
Egenkapital			
Innskutt egenkapital			
Aksjekapital (1 200 aksjer à kr 1 000)		1 200 000	1 200 000
Sum innskutt egenkapital		1 200 000	1 200 000
Opptjent egenkapital			
Annen egenkapital		1 487 168	1 950 253
Sum opptjent egenkapital		1 487 168	1 950 253



Sum egenkapital		2 687 168	3 150 253
Gjeld			
Langsiktig gjeld			
Utsatt skatt	4		
Annen langsiktig gjeld			
Gjeld til			
kredittinstitusjoner	6	380 457	
Sum annen langsiktig gjeld		380 457	
Sum langsiktig gjeld		380 457	0
Kortsiktig gjeld			
Leverandørgjeld	5	1 005 735	473 520
Betalbar skatt	4		178 971
Skyldige offentlige avgifter		630 444	437 753
Skyldig utbytte			500 000
Annen kortsiktig gjeld	5	905 185	332 260
Sum kortsiktig gjeld		2 541 365	1 922 504
Sum gjeld		2 921 822	1 922 504
SUM EGENKAPITAL OG GJELD		5 608 991	5 072 757



Organisasjonsnr: 979 468 652
MANDAL LAST OG BUSS AS

NOTEOPPLYSNINGER - SELSKAP - alle poster oppgitt i hele tall

Note
2

Antall årsverk i regnskapsåret
7.00

<u>Sum</u>	<u>Beløp</u>
<u>Balanseført verdi 31.12.</u>	<u>Varige driftsmidler Immaterielle eiend.</u>

Konsernregnskap

Morselskapet sitt navn

Forretningskontor for morselskapet

Begrunnelse for at datterselskap er utelatt fra konsolideringen

<u>Samlet beløp - tilknyttet selskap</u>	<u>Årets</u>	<u>Fjorårets</u>
--	--------------	------------------

<u>Samlet beløp - foretak i samme konsern</u>	<u>Årets</u>	<u>Fjorårets</u>
---	--------------	------------------

<u>Samlet beløp - foretak i samme konsern</u>	<u>Årets</u>	<u>Fjorårets</u>
---	--------------	------------------

<u>Samlet beløp - felles kontrollert virksomhet</u>	<u>Årets</u>	<u>Fjorårets</u>
---	--------------	------------------

<u>Pantstillelse</u>	<u>Beløp</u>
----------------------	--------------

<u>Beholdning av egne aksjer</u>	<u>Antall</u>	<u>Pålydende</u>	<u>Andel av aksjek.</u>
----------------------------------	---------------	------------------	-------------------------



KPMG AS
Kanalveien 11
P. O. Box 4 Kristianborg
N-5822 Bergen

Telephone +47 46 40 40 63
Internet www.kpmg.no
Enterprise 935 174 627 MVA

Til generalforsamlingen i Mandal Last og Buss AS

Uavhengig revisors beretning

Konklusjon

Vi har revidert årsregnskapet for Mandal Last og Buss AS som består av balanse per 31. desember 2022, resultatregnskap for regnskapsåret avsluttet per denne datoen og noter til årsregnskapet, herunder et sammendrag av viktige regnskapsprinsipper.

Etter vår mening

- oppfyller årsregnskapet gjeldende lovkrav, og
- gir årsregnskapet et rettviseende bilde av selskapets finansielle stilling per 31. desember 2022, og av dets resultater for regnskapsåret avsluttet per denne datoen i samsvar med regnskapslovens regler og god regnskapsskikk i Norge.

Grunnlag for konklusjonen

Vi har gjennomført revisjonen i samsvar med International Standards on Auditing (ISA-ene). Våre oppgaver og plikter i henhold til disse standardene er beskrevet nedenfor under *Revisors oppgaver og plikter ved revisjonen av årsregnskapet*. Vi er uavhengige av selskapet i samsvar med kravene i relevante lover og forskrifter i Norge og International Code of Ethics for Professional Accountants (inkludert internasjonale uavhengighetsstandarder) utstedt av International Ethics Standards Board for Accountants (IESBA-reglene), og vi har overholdt våre øvrige etiske forpliktelser i samsvar med disse kravene. Innhentet revisjonsbevis er etter vår vurdering tilstrekkelig og hensiktsmessig som grunnlag for vår konklusjon.

Styrets og daglig leders ansvar for årsregnskapet

Styret og daglig leder (ledelsen) er ansvarlige for å utarbeide årsregnskapet og for at det gir et rettviseende bilde i samsvar med regnskapslovens regler og god regnskapsskikk i Norge. Ledelsen er også ansvarlig for slik internkontroll som den finner nødvendig for å kunne utarbeide et årsregnskap som ikke inneholder vesentlig feilinformasjon, verken som følge av misligheter eller utilsiktede feil.

Ved utarbeidelsen av årsregnskapet må ledelsen ta standpunkt til selskapets evne til fortsatt drift og opplyse om forhold av betydning for fortsatt drift. Forutsetningen om fortsatt drift skal legges til grunn for årsregnskapet så lenge det ikke er sannsynlig at virksomheten vil bli avviklet.

Revisors oppgaver og plikter ved revisjonen av årsregnskapet

Vårt mål er å oppnå betryggende sikkerhet for at årsregnskapet som helhet ikke inneholder vesentlig feilinformasjon, verken som følge av misligheter eller utilsiktede feil, og å avgi en revisjonsberetning som inneholder vår konklusjon. Betryggende sikkerhet er en høy grad av sikkerhet, men ingen garanti for at en revisjon utført i samsvar med ISA-ene, alltid vil avdekke vesentlig feilinformasjon. Feilinformasjon kan oppstå som følge av misligheter eller utilsiktede feil. Feilinformasjon er å anse som vesentlig dersom den enkeltvis eller samlet med rimelighet kan forventes å påvirke de økonomiske beslutningene som brukerne foretar på grunnlag av årsregnskapet.

© KPMG AS, a Norwegian limited liability company and a member firm of the KPMG global organization of independent member firms affiliated with KPMG International Limited, a private English company limited by guarantee. All rights reserved.

Statsautoriserte revisorer - medlemmer av Den norske Revisorforening

Offices in:

Oslo	Elverum	Molde	Tromsø
Ålesund	Finnsnes	Mo i Rana	Trondheim
Arendal	Hamar	Sandnessjøen	Tysnes
Bergen	Haugesund	Slavanger	Ulsteinvik
Bodø	Karvik	Stord	Ålesund
·	Kristiansund	Straume	



Som del av en revisjon i samsvar med ISA-ene, utøver vi profesjonelt skjønn og utviser profesjonell skepsis gjennom hele revisjonen. I tillegg:

- identifiserer og vurderer vi risikoen for vesentlig feilinformasjon i regnskapet, enten det skyldes misligheter eller utilsiktede feil. Vi utformer og gjennomfører revisjonshandlinger for å håndtere slike risikoer, og innhenter revisjonsbevis som er tilstrekkelig og hensiktsmessig som grunnlag for vår konklusjon. Risikoen for at vesentlig feilinformasjon som følge av misligheter ikke blir avdekket, er høyere enn for feilinformasjon som skyldes utilsiktede feil, siden misligheter kan innebære samarbeid, forfalskning, bevisste utelatelser, uriktige fremstillinger eller overstyring av internkontroll.
- opparbeider vi oss en forståelse av intern kontroll som er relevant for revisjonen, for å utforme revisjonshandlinger som er hensiktsmessige etter omstendighetene, men ikke for å gi uttrykk for en mening om effektiviteten av selskapets interne kontroll.
- evaluerer vi om de anvendte regnskapsprinsippene er hensiktsmessige og om regnskapsestimaterne og tilhørende noteopplysninger utarbeidet av ledelsen er rimelige.
- konkluderer vi på om ledelsens bruk av fortsatt drift-forutsetningen er hensiktsmessig, og, basert på innhentede revisjonsbevis, hvorvidt det foreligger vesentlig usikkerhet knyttet til hendelser eller forhold som kan skape tvil av betydning om selskapets evne til fortsatt drift. Dersom vi konkluderer med at det eksisterer vesentlig usikkerhet, kreves det at vi i revisjonsberetningen henleder oppmerksomheten på tilleggsopplysningene i årsregnskapet, eller, dersom slike tilleggsopplysninger ikke er tilstrekkelige, at vi modifierer vår konklusjon. Våre konklusjoner er basert på revisjonsbevis innhentet frem til datoen for revisjonsberetningen. Etterfølgende hendelser eller forhold kan imidlertid medføre at selskapet ikke kan fortsette driften.
- evaluerer vi den samlede presentasjonen, strukturen og innholdet i årsregnskapet, inkludert tilleggsopplysningene, og hvorvidt årsregnskapet gir uttrykk for de underliggende transaksjonene og hendelsene på en måte som gir et rettvisende bilde.

Vi kommuniserer med styret blant annet om det planlagte innholdet i og tidspunkt for revisjonsarbeidet og eventuelle vesentlige funn i revisjonen, herunder vesentlige svakheter i intern kontroll som vi avdekker gjennom revisjonen.

Bergen, 28. mars 2023
KPMG AS

Tom Rasmussen
Statsautorisert revisor



Årsregnskap

2022

Mandal Last og Buss AS

Org.nr. 979 468 652

**Mandal Last Og Buss AS**

Resultatregnskap

Driftsinntekter og -kostnader	Note	2022	2021
Salgsinntekt	1	12 934 566	12 065 774
Andre driftsinntekter		3 900	4 800
Sum driftsinntekter		<u>12 938 466</u>	<u>12 070 574</u>
Vareforbruk		4 032 352	3 905 042
Lønn og sosiale kostnader	2	4 309 745	3 416 011
Ordinære avskrivninger	3	283 919	279 914
Andre driftskostnader		4 760 852	3 742 240
Sum driftskostnader		<u>13 386 869</u>	<u>11 343 207</u>
Driftsresultat		<u>-448 402</u>	<u>727 367</u>
Finansinntekter og -kostnader			
Renteinntekter		2 386	6 247
Rentekostnader		3 918	0
Andre finanskostnader		13 150	14 731
Resultat av finansposter		<u>-14 682</u>	<u>-8 484</u>
Ordinært resultat før skattekostnad		<u>-463 085</u>	<u>718 883</u>
Skattekostnad	4	0	162 150
Årets resultat		<u>-463 085</u>	<u>556 733</u>
Overføringer			
Avsatt til utbytte		0	500 000
Annen egenkapital		0	56 733
Overført fra annen egenkapital		463 085	0
Sum overføringer		<u>-463 085</u>	<u>556 733</u>



Mandal Last Og Buss AS

Balanse pr. 31.12.


EIENDELER	Note	2022	2021
ANLEGGSMIDLER			
Varige driftsmidler			
Påkostning leide lokaler	3	275 387	319 449
Maskiner og utstyr	3	532 402	582 859
Transportmidler	3	383 583	108 333
Sum anleggsmidler		<u>1 191 372</u>	<u>1 010 641</u>
OMLØPSMIDLER			
Varer			
Varelager		1 548 774	1 156 936
Fordringer			
Kundefordringer	5	1 536 365	816 296
Andre kortsiktige fordringer		172 081	91 026
Bankinnskudd, kontanter			
Bankinnskudd, kontanter		1 160 398	1 997 858
Sum omløpsmidler		<u>4 417 619</u>	<u>4 062 116</u>
SUM EIENDELER		<u>5 608 991</u>	<u>5 072 757</u>

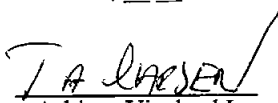
**Mandal Last Og Buss AS**


Balanse pr. 31.12.

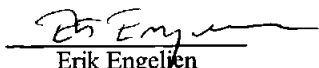
EGENKAPITAL OG GJELD	Note	2022	2021
EGENKAPITAL			
Innskutt egenkapital			
Aksjekapital (1 200 aksjer à kr 1 000)		1 200 000	1 200 000
Sum innskutt egenkapital		1 200 000	1 200 000
Opptjent egenkapital			
Annen egenkapital		1 487 168	1 950 253
Sum opptjent egenkapital		1 487 168	1 950 253
Sum egenkapital		2 687 168	3 150 253
GJELD			
Annen langsiktig gjeld			
Gjeld til kredittinstitusjoner	6	380 457	0
Sum langsiktig gjeld		380 457	0
Kortsiktig gjeld			
Leverandørgjeld	5	1 005 735	473 520
Betalbar skatt	4	0	178 971
Skyldige offentlige avgifter		630 444	437 753
Skyldig utbytte		0	500 000
Annen kortsiktig gjeld	5	905 185	332 260
Sum kortsiktig gjeld		2 541 365	1 922 504
Sum gjeld		2 921 822	1 922 504
SUM EGENKAPITAL OG GJELD		5 608 991	5 072 757


Mandal, 23/3 -2023


Per Gunnar Strømberg Rasmussen
styreleder


Thor Asbjørn Vigeland Larsen
styremedlem


Ole Roar Vigeland Larsen
styremedlem


Erik Engeliën
styremedlem


Knut-Erik L yngroth
daglig leder



Mandal Last og Buss AS

Noteopplysninger for 2022

Regnskapsprinsipper

Årsregnskapet er satt opp i samsvar med regnskapsloven. Det er utarbeidet etter norske regnskapsstandarder og anbefalinger til god regnskapsskikk for små foretak.

Driftsinntekter

Inntektsføring ved salg av varer skjer på leveringstidspunktet. Tjenester inntektsføres etter hvert som de leveres.

Klassifisering og vurdering av balanseposter.

Omløpsmidler og kortsiktig gjeld omfatter normalt poster som forfaller til betaling innen ett år etter balansedagen, samt poster som knytter seg til varekretsløpet. Omløpsmidler vurderes til laveste verdi av anskaffelseskost og antatt virkelig verdi.

Anleggsmidler omfatter eiendeler bestemt til varig eie og bruk, og er vurdert til anskaffelseskost. Varige driftsmidler balanseføres og avskrives over driftsmidlets økonomiske levetid. Varige driftsmidler nedskrives til antatt virkelig verdi når verdifallet forventes ikke å være forbigående.

Fordringer

Kundefordringer og andre fordringer er oppført i balansen til pålydende etter fradrag for avsetning til forventet tap

Ikke opptjent inntekt som er knyttet til garanti- og servicearbeid for solgte biler er vurdert til antatt kostpris for denne type arbeid. Estimater er beregnet på grunnlag av historiske tall for garanti- og servicearbeid. Beløpet blir balanseført som utsatt inntekt, og inntektsføres over garantiperioden.

Varer

Varer er verdsatt til det laveste av anskaffelseskost og netto salgsverdi.

Skatter

Skattekostnaden i resultatregnskapet omfatter både periodens betalbare skatt og endring i utsatt skatt. Utsatt skatt er beregnet med 22 % på grunnlag av de midlertidige forskjeller som eksisterer mellom regnskapsmessige og skattemessige verdier, samt skattemessig underskudd til fremføring ved utgangen av regnskapsåret. Skatteøkende og skattereduserende midlertidige forskjeller som reverserer eller kan reversere i samme periode er utlignet. Netto utsatt skattefordel balanseføres i den grad det er sannsynlig at denne kan bli nyttiggjort.

Pensjonsforpliktelse

Pensjonsordninger finansiert via sikrede ordninger er ikke balanseført. Pensjonspremien anses i disse tilfeller som pensjonskostnad og klassifiseres sammen med lønnskostnader.

Konsern

Selskapet inngår i konsernet Strømberg Gruppen AS. Selskapet benytter de samme regnskapsprinsipper som i konsernregnskapet. Utarbeides og sendes til Regnskapsregisteret av Strømberg Gruppen AS og kan mottas ved henvendelse

Note 1 Virksomhetsområde

Selskapets virksomhet er knyttet til service og reparasjon av tunge kjøretøy. Selskapets marked er Mandal-distriktet.

Note 2 Lønnskostnader

Lønnskostnader består av:	2022	2021
Lønn og styrehonorar	3 539 938	2 765 254
Arbeidsgiveravgift	540 905	436 866
Pensjonskostnader	133 678	142 591
Andre lønnsrelaterte ytelser	95 224	71 301
Sum	4 309 745	3 416 011

Gjennomsnittlig antall årsverk 7 6

Note 3 Anleggsmidler

	Påkostning leide			Totalt
	lokaler	Driftsløsere	Transportmidler	
Anskaffelseskost 01.01	440 620	3 111 959	500 000	4 052 579
Tilgang	-	69 650	395 000	464 650
Avgang	-	-	-	-
Anskaffelseskost 31.12	440 620	3 181 609	895 000	4 517 229
Akkumulerte avskrivninger 31.12	-165 233	-2 649 207	-511 417	-3 325 857
Balanseført verdi pr. 31.12	275 387	532 402	383 583	1 191 372
Årets avskrivninger	44 062	120 107	119 750	283 919
Forventet økonomisk levetid	10 år	3 til 10 år	5 år	
Avskrivningsplan	Lineær	Lineær	Lineær	



Note 4 Skatt

Årets skattekostnad fordeler seg på:

	2022	2021
Betalbar skatt	-	178 971
Endring i utsatt skatt	-	-16 821
Sum skattekostnad	-	162 150

Beregning av årets skattegrunnlag / betalbar skatt:

Resultat før skattekostnad	-463 085	718 883
Permanente forskjeller	-234	-
Endring i midlertidige forskjeller	46 561	94 622
Anvendelse av fremførbart underskudd	-	-
Årets skattegrunnlag	-416 758	813 505

Betalbar skatt, 22% - **178 971**

Oversikt over midlertidige forskjeller:

			Endring
Anleggsmidler	86 479	119 726	33 247
Omløpsmidler	-141 204	-127 889	13 315
Kundefordringer	-10 000	-10 000	-
Netto midlertidige forskjeller	-64 725	-18 163	46 562
Akk. fremførbart underskudd	-416 757	-	416 757
Forskjeller som ikke inngår i beregning	481 482	18 163	-463 319
Grunnlag for utsatt skatt	-	-	-
Utsatt skatt, 22%	-	-	-

I henhold til god regnskapsskikk for små foretak er beregnet utsatt skattefordel ikke oppført i balansen.

Note 5 Mellomværende med konsernselskap og andre nærstående parter

	2022	2021
Kundefordringer	21 763	8 587
Leverandørgjeld	213 050	144 420
Annen kortsiktig gjeld	500 000	-
Skyldig utbytte	-	500 000

Note 6 Gjeld og pantstillelser

Selskapet har ikke gjeld som forfaller mer enn fem år etter regnskapsårets slutt.

Pantstillelser og lignende	Gjeld sikret	Eiendeler stillet	Balanseført	Pant begrenset
Salgs pant motorvogn	380 457	Transportmidler	383 583	401 001