



ÅRSREGNSKAPET FOR REGNSKAPSÅRET 2021 - GENERELL INFORMASJON

Enheten

Organisasjonsnummer: 919 305 673
Organisasjonsform: Aksjeselskap
Foretaksnavn: INNOTECH HOLDING AS
Forretningsadresse: Torneroseveien 10
4315 SANDNES

Regnskapsår

Årsregnskapets periode: 01.01.2021 - 31.12.2021

Konsern

Morselskap i konsern: Ja
Konsernregnskap lagt ved: Nei

Regnskapsregler

Regler for små foretak benyttet: Ja
Benyttet ved utarbeidelsen av årsregnskapet til selskapet: Regnskapslovens alminnelige regler

Årsregnskapet fastsatt av kompetent organ

Bekreftet av representant for selskapet: Johnny Walstad
Dato for fastsettelse av årsregnskapet: 14.03.2022

Grunnlag for avgivelse

År 2021: Årsregnskapet er elektronisk innlevert
År 2020: Tall er hentet fra elektronisk innlevert årsregnskap fra 2021

Det er ikke krav til at årsregnskapet m.v. som sendes til Regnskapsregisteret er undertegnet. Kontrollen på at dette er utført ligger hos revisor/enhetens øverste organ. Sikkerheten ivaretas ved at innsender har rolle/rettighet for innsending av årsregnskapet via Altinn, og ved at det bekreftes at årsregnskapet er fastsatt av kompetent organ.

Brønnøysundregistrene, 17.05.2023



Resultatregnskap

Beløp i: NOK	Note	2021	2020
RESULTATREGNSKAP			
Kostnader			
Lønnskostnad	2		
Annen driftskostnad		35 764	14 556
Sum kostnader		35 764	14 556
Driftsresultat		-35 764	-14 556
Finansinntekter og finanskostnader			
Inntekt på investering i annet foretak i samme konsern		1 959 000	1 743 000
Annen renteinntekt		6 674	12 410
Sum finansinntekter		1 965 674	1 755 410
Netto finans		1 965 674	1 755 410
Ordinært resultat før skattekostnad		1 929 910	1 740 854
Skattekostnad på ordinært resultat			
Ordinært resultat etter skattekostnad		1 929 910	1 740 854
Årsresultat	6	1 929 910	1 740 854
Årsresultat etter minoritetsinteresser		1 929 910	1 740 854
Totalresultat		1 929 910	1 740 854
Overføringer og disponeringer			
Ordinært utbytte	6		800 000
Avsatt til annen egenkapital	6	1 929 910	940 854
Sum overføringer og disponeringer		1 929 910	1 740 854



Balanse

Beløp i: NOK	Note	2021	2020
BALANSE - EIENDELER			
Anleggsmidler			
Immaterielle eiendeler			
Finansielle anleggsmidler			
Investering i datterselskap	4	5 477 125	5 477 125
Investering i annet foretak i samme konsern	4		
Lån til foretak i samme konsern	3		
Sum finansielle anleggsmidler		5 477 125	5 477 125
Sum anleggsmidler		5 477 125	5 477 125
Omløpsmidler			
Varer			
Fordringer			
Kundefordringer	3		
Andre kortsiktige fordringer	3	2 439 192	1 866 128
Sum fordringer	3	2 439 192	1 866 128
Investeringer			
Aksjer og andeler i foretak i samme konsern	4		
Bankinnskudd, kontanter og lignende			
Bankinnskudd, kontanter o.l.		4 892 315	4 330 220
Sum bankinnskudd, kontanter og lignende		4 892 315	4 330 220
Sum omløpsmidler		7 331 507	6 196 347
SUM EIENDELER		12 808 632	11 673 472

BALANSE - EGENKAPITAL OG GJELD

Egenkapital

Innskutt egenkapital



Balanse

Beløp i: NOK	Note	2021	2020
Aksjekapital	5, 6	1 083 000	1 083 000
Beholdning av egne aksjer	5		
Overkurs	6	12 000	12 000
Sum innskutt egenkapital		1 095 000	1 095 000
Opptjent egenkapital			
Annen egenkapital	6	11 708 382	9 778 472
Sum opptjent egenkapital	6	11 708 382	9 778 472
Sum egenkapital	6	12 803 382	10 873 472
Gjeld			
Langsiktig gjeld			
Annen langsiktig gjeld			
Gjeld til kredittinstitusjoner	3		
Øvrig langsiktig gjeld	3		
Sum langsiktig gjeld		0	0
Kortsiktig gjeld			
Leverandørgjeld	3	5 250	
Utbytte	6		800 000
Annen kortsiktig gjeld	3		
Sum kortsiktig gjeld	3	5 250	800 000
Sum gjeld		5 250	800 000
SUM EGENKAPITAL OG GJELD		12 808 632	11 673 472



Brønnøysundregistrene

ÅRSREGNSKAP FOR REGNSKAPSÅRET 2021 - GENERELL INFORMASJON

Journalnummer: 2022 157457

Enheten

Organisasjonsnummer: 919 305 673
Organisasjonsform: Aksjeselskap
Foretaksnavn: CHEM-CON HOLDING AS
Forretningsadresse: Torneroseveien 10
4315 SANDNES

Regnskapsår

Årsregnskapets periode: 01.01.2021 - 31.12.2021

Konsern

Morselskap i konsern: Ja
Konsernregnskap lagt ved: Nei

Regnskapsregler

Regler for små foretak benyttet: Ja
Benyttet ved utarbeidelsen av
årsregnskapet til selskapet: Regnskapslovens alminnelige regler

Årsregnskapet fastsatt av kompetent organ

Bekreftet av representant for selskapet: Johnny Walstad
Dato for fastsettelse av årsregnskapet: 14.03.2022

Revisjon

Årsregnskapet er utarbeidet av ekstern
autorisert regnskapsfører: Ja

Grunnlag for avgivelse

År 2021: Årsregnskap er elektronisk innlevert.
År 2020: Tall er hentet fra elektronisk innlevert årsregnskap fra 2021.

Det er ikke krav til at årsregnskapet m.v. som sendes til Regnskapsregisteret er undertegnet. Kontrollen på at dette er utført ligger hos revisor/enhetens øverste organ. Sikkerheten ivaretas ved at innsender har rolle/rettighet for innsending av årsregnskapet via Altinn, og ved at det bekreftes at årsregnskapet er fastsatt av kompetent organ.

Brønnøysundregistrene, 23.03.2022



Organisasjonsnr: 919 305 673
CHEM-CON HOLDING AS

RESULTATREGNSKAP

Beløp i: NOK	Note	2021	2020
RESULTATREGNSKAP			
Kostnader			
Lønnskostnad	2		
Annen driftskostnad		35 764	14 556
Sum kostnader		35 764	14 556
Driftsresultat		-35 764	-14 556
Finansinntekter og finanskostnader			
Inntekt på investering i annet foretak i samme konsern		1 959 000	1 743 000
Annen renteinntekt		6 674	12 410
Sum finansinntekter		1 965 674	1 755 410
Netto finans		1 965 674	1 755 410
Ordinært resultat før skattekostnad			
Skattekostnad på ordinært resultat		1 929 910	1 740 854
Ordinært resultat etter skattekostnad		1 929 910	1 740 854
Årsresultat	6	1 929 910	1 740 854
Årsresultat etter minoritetsinteresser		1 929 910	1 740 854
Totalresultat		1 929 910	1 740 854
Overføringer og disponeringer			
Ordinært utbytte	6		800 000
Avsatt til annen egenkapital	6	1 929 910	940 854
Sum overføringer og disponeringer		1 929 910	1 740 854



Organisasjonsnr: 919 305 673
CHEM-CON HOLDING AS

BALANSE

Beløp i: NOK Note 2021 2020

BALANSE - EIENDELER

Anleggsmidler

Immaterielle eiendeler

Finansielle anleggsmidler

Investering i datterselskap	4	5 477 125	5 477 125
Investering i annet foretak i samme konsern	4		
Lån til foretak i samme konsern	3		
Sum finansielle anleggsmidler		5 477 125	5 477 125
Sum anleggsmidler		5 477 125	5 477 125

Omløpsmidler

Varer

Fordringer

Kundefordringer	3		
Andre kortsiktige fordringer	3	2 439 192	1 866 128
Sum fordringer	3	2 439 192	1 866 128

Investeringer

Aksjer og andeler i foretak i samme konsern	4		
---	---	--	--

Bankinnskudd, kontanter og lignende

Bankinnskudd, kontanter o. l.		4 892 315	4 330 220
Sum bankinnskudd, kontanter og lignende		4 892 315	4 330 220

Sum omløpsmidler		7 331 507	6 196 347
-------------------------	--	------------------	------------------

SUM EIENDELER		12 808 632	11 673 472
----------------------	--	-------------------	-------------------

BALANSE - EGENKAPITAL OG GJELD

Egenkapital

Innskutt egenkapital

Aksjekapital	5, 6	1 083 000	1 083 000
Beholdning av egne aksjer	5		
Overkurs	6	12 000	12 000
Sum innskutt egenkapital		1 095 000	1 095 000



Opptjent egenkapital			
Annen egenkapital	6	11 708 382	9 778 472
Sum opptjent egenkapital	6	11 708 382	9 778 472
Sum egenkapital	6	12 803 382	10 873 472
Gjeld			
Langsiktig gjeld			
Annen langsiktig gjeld			
Gjeld til			
kredittinstitusjoner	3		
Øvrig langsiktig gjeld	3		
Sum langsiktig gjeld		0	0
Kortsiktig gjeld			
Leverandørgjeld	3	5 250	
Utbytte	6		800 000
Annen kortsiktig gjeld	3		
Sum kortsiktig gjeld	3	5 250	800 000
Sum gjeld		5 250	800 000
SUM EGENKAPITAL OG GJELD		12 808 632	11 673 472



Organisasjonsnr: 919 305 673
CHEM-CON HOLDING AS

NOTEOPPLYSNINGER - SELSKAP - alle poster oppgitt i hele tall

Note

Antall aksjer og aksjeeiere

Note

2

Antall årsverk i regnskapsåret

Virksomheten har hatt følgende antall årsverk:

0.00

Omløpsmidler Startdato Sluttdato Endring

Skattemessig fremf.undersk. Startdato Sluttdato Endring

Kortsiktig gjeld Startdato Sluttdato Endring



Resultatregnskap Chem-con Holding AS

Driftsinntekter og driftskostnader	Note	2021	2020
Annen driftskostnad		35 764	14 556
Sum driftskostnader		35 764	14 556
Driftsresultat		-35 764	-14 556
Finansinntekter og finanskostnader			
Inntekt på investering i annet foretak i samme konsern		1 959 000	1 743 000
Annen renteinntekt		6 674	12 410
Resultat av finansposter		1 965 674	1 755 410
Ordinært resultat før skattekostnad		1 929 910	1 740 854
Skattekostnad på ordinært resultat		0	0
Årsresultat	6	1 929 910	1 740 854
Overføringer			
Avsatt til utbytte	6	0	800 000
Avsatt til annen egenkapital	6	1 929 910	940 854
Sum overføringer		1 929 910	1 740 854



Balanse
Chem-con Holding AS

Eiendeler	Note	2021	2020
Anleggsmidler			
Finansielle anleggsmidler			
Investeringer i datterselskap	4	5 477 125	5 477 125
Sum finansielle anleggsmidler		5 477 125	5 477 125
Sum anleggsmidler		5 477 125	5 477 125
Omløpsmidler			
Fordringer			
Andre kortsiktige fordringer	3	2 439 192	1 866 128
Sum fordringer	3	2 439 192	1 866 128
Bankinnskudd, kontanter o.l.		4 892 315	4 330 220
Sum omløpsmidler		7 331 507	6 196 347
Sum eiendeler		12 808 632	11 673 472




Balanse


Chem-con Holding AS

Egenkapital og gjeld	Note	2021	2020
Innskutt egenkapital			
Aksjekapital	5, 6	1 083 000	1 083 000
Overkurs	6	12 000	12 000
Sum innskutt egenkapital		1 095 000	1 095 000
Opptjent egenkapital			
Annen egenkapital	6	11 708 382	9 778 472
Sum opptjent egenkapital	6	11 708 382	9 778 472
Sum egenkapital	6	12 803 382	10 873 472
Gjeld			
Annen langsiktig gjeld			
Leverandørgjeld	3	5 250	0
Utbytte	6	0	800 000
Sum kortsiktig gjeld	3	5 250	800 000
Sum gjeld		5 250	800 000
Sum egenkapital og gjeld		12 808 632	11 673 472

Sandnes
Styret / Chem-con Holding AS


Johnny Waistad
styreleder/daglig leder

8/3-2022


Greta Waistad
styremedlem

ad



Chem-con Holding AS

Org. nr.: 919 305 673

Noter til regnskapet for 2021

Note 1 Regnskapsprinsipper

Årsregnskapet er satt opp i samsvar med regnskapsloven og NRS 8 - God regnskapsskikk for små foretak.

Skatt

Skattekostnaden i resultatregnskapet omfatter både periodens betalbare skatt og endring i utsatt skatt. Utsatt skatt er beregnet med 22 % på grunnlag av de midlertidige forskjeller som eksisterer mellom regnskapsmessige og skattemessige verdier, samt ligningsmessig underskudd til fremføring ved utgangen av regnskapsåret. Skatteøkende og skattereduserende midlertidige forskjeller som reverserer eller kan reverseres i samme periode er utlignet og nettoført.

Klassifisering og vurdering av omløpsmidler

Omløpsmidler og kortsiktig gjeld omfatter normalt poster som forfaller til betaling innen ett år etter balansedagen, samt poster som knytter seg til varekretsløpet. Omløpsmidler vurderes til laveste verdi av anskaffelseskost og virkelig verdi.

Aksjer i datterselskap

Datterselskap vurderes etter kostmetoden i selskapsregnskapet. Investeringen er vurdert til anskaffelseskost for aksjene med mindre nedskrivning har vært nødvendig. Det er foretatt nedskrivning til virkelig verdi når verdifall skyldes årsaker som ikke kan forventes å være forbigående og det må anses nødvendig etter god regnskapsskikk. Nedskrivninger er reversert når grunnlaget for nedskrivning ikke lenger er til stede.

Utbytte, konsernbidrag og andre utdelinger fra datterselskap er inntektsført samme år som det er avsatt i givers regnskap. Overstiger utbytte / konsernbidraget andelen av opptjent resultat etter anskaffelsestidspunktet, representerer den overskytende del tilbakebetaling av investert kapital, og utdelingene er fratrukket investeringens verdi i balansen til morselskapet.

Fordringer

Kundefordringer og andre fordringer oppføres til pålydende etter fradrag for avsetning til forventet tap. Avsetning til tap gjøres på grunnlag av en individuell vurdering av de enkelte fordringene.

Note 2 Lønnskostnader

Chem-con Holding AS har ikke hatt lønns- eller personalkostnader i 2021 og det foreligger heller ingen slike forpliktelser.



Chem-con Holding AS

Org. nr.: 919 305 673

Noter til regnskapet for 2021

Note 3 Mellomværende med selskap i samme konsern

	2021	2020
Fordringer		
Andre kortsiktige fordringer konsern	2 439 192	1 865 535
Sum	2 439 192	1 865 535
Gjeld		
Sum	0	0

Note 4 Datterselskap, TS og FKV

	Kontor- kommune	Eier- andel	Stemme- andel	Anskaffelses kost	Andel egenkapital	Andel resultat
DS/FKV/TS						
Chem-con AS	Sandnes	100,0%	100,0%	1 777 125	3 316 350	1 726 554
Innotec Bygg AS	Sandnes	100,0%	100,0%	3 700 000	1 110 391	467 249
Sum				5 477 125	4 426 740	2 193 804

Note 5 Aksjonærer

Aksjekapitalen i Chem-con Holding AS pr. 31.12 består av:

	Antall	Pålydende	Bokført
Ordinære aksjer	30 000	36,1	1 083 000
Sum	30 000		1 083 000

Eierstruktur

De største aksjonærene i % pr. 31.12 var:

	Ordinære	Eierandel	Stemmeandel
Johnny Walstad	22 500	75,0	75,0
Greta Walstad	7 500	25,0	25,0
Totalt antall aksjer	30 000	100,0	100,0

Aksjer og opsjoner eiet av medlemmer i styret og daglig leder:

Navn	Verv	Ordinære
Johnny Walstad	styreleder/daglig leder	22 500
Greta Walstad	styremedlem	7 500
Totalt antall aksjer		30 000



Chem-con Holding AS

Org. nr.: 919 305 673

Noter til regnskapet for 2021

Note 6 Egenkapital

	Aksjekapital	Overkurs	Annen egenkapital	Sum egenkapital
Egenkapital Pr. 01.01.2021	1 083 000	12 000	9 778 472	10 873 472
Årets resultat			1 929 910	1 929 910
Pr. 31.12.2021	1 083 000	12 000	11 708 382	12 803 382



UAVHENGIG REVISORS BERETNING
Til generalforsamlingen i Chem-Con Holding AS

Uttalelse om revisjonen av årsregnskapet

Konklusjon

Vi har revidert selskapet Chem-Con Holding AS' årsregnskap som viser et overskudd på kr 1 929 910. Årsregnskapet består av balanse per 31. desember 2021, resultatregnskap for regnskapsåret avsluttet per denne datoen og noter til årsregnskapet, herunder et sammendrag av viktige regnskapsprinsipper.

Etter vår mening

- oppfyller årsregnskapet gjeldende lovkrav, og
- gir årsregnskapet et rettviseende bilde av selskapets finansielle stilling per 31. desember 2021 og av dets resultater for regnskapsåret avsluttet per denne datoen i samsvar med regnskapslovens regler og god regnskapsskikk i Norge.

Grunnlag for konklusjonen

Vi har gjennomført revisjonen i samsvar med de internasjonale revisjonsstandardene International Standards on Auditing (ISA-ene). Våre oppgaver og plikter i henhold til disse standardene er beskrevet nedenfor under Revisors oppgaver og plikter ved revisjonen av årsregnskapet. Vi er uavhengige av selskapet slik det kreves i lov, forskrift og International Code of Ethics for Professional Accountants (inkludert internasjonale uavhengighetsstandarder) utstedt av the International Ethics Standards Board for Accountants (IESBA-reglene), og Vi har overholdt våre øvrige etiske forpliktelser i samsvar med disse kravene. Innhentet revisjonsbevis er etter vår vurdering tilstrekkelig og hensiktsmessig som grunnlag for vår konklusjon.

Styrets ansvar for årsregnskapet

Styrets (ledelsen) er ansvarlig for å utarbeide årsregnskapet og for at det gir et rettviseende bilde i samsvar med regnskapslovens regler og god regnskapsskikk i Norge. Ledelsen er også ansvarlig for slik intern kontroll som den finner nødvendig for å kunne utarbeide et årsregnskap som ikke inneholder vesentlig feilinformasjon, verken som følge av misligheter eller utilsiktede feil.

Ved utarbeidelsen av årsregnskapet må ledelsen ta standpunkt til selskapets evne til fortsatt drift og opplyse om forhold av betydning for fortsatt drift. Forutsetningen om fortsatt drift skal legges til grunn for årsregnskapet så lenge det ikke er sannsynlig at virksomheten vil bli avvirket.




Revisors oppgaver og plikter ved revisjonen av årsregnskapet

Vårt mål er å oppnå betryggende sikkerhet for at årsregnskapet som helhet ikke inneholder vesentlig feilinformasjon, verken som følge av misligheter eller utilsiktede feil, og å avgi en revisjonsberetning som inneholder vår konklusjon. Betryggende sikkerhet er en høy grad av sikkerhet, men ingen garanti for at en revisjon utført i samsvar med ISA-ene, alltid vil avdekke vesentlig feilinformasjon som eksisterer. Feilinformasjon kan oppstå som følge av misligheter eller utilsiktede feil. Feilinformasjon blir vurdert som vesentlig dersom den enkeltvis eller samlet med rimelighet kan forventes å påvirke økonomiske beslutninger som brukerne foretar basert på årsregnskapet.

For revisors oppgaver og plikter se : <https://revisorforeningen.no/om-revisjon/revisjonsberetning-revisors-oppgaver-og-plikter/>

Stavanger, 8. mars 2022
Revisjon Vest AS


Reid Ingve Skulevold
Statsautorisert revisor