



ÅRSREGNSKAPET FOR REGNSKAPSÅRET 2023 - GENERELL INFORMASJON

Enheten

Organisasjonsnummer: 911 166 577
Organisasjonsform: Aksjeselskap
Foretaksnavn: FALKANGER SKO AS
Forretningsadresse: Fjordgata 42
7010 TRONDHEIM

Regnskapsår

Årsregnskapets periode: 01.01.2023 - 31.12.2023

Konsern

Morselskap i konsern: Nei

Regnskapsregler

Regler for små foretak benyttet: Nei
Benyttet ved utarbeidelsen av årsregnskapet til selskapet: Regnskapslovens alminnelige regler

Årsregnskapet fastsatt av kompetent organ

Bekreftet av representant for selskapet: Thor Arne Falkanger
Dato for fastsettelse av årsregnskapet: 29.05.2024

Grunnlag for avgivelse

År 2023: Årsregnskapet er elektronisk innlevert
År 2022: Tall er hentet fra elektronisk innlevert årsregnskap fra 2023

Det er ikke krav til at årsregnskapet m.v. som sendes til Regnskapsregisteret er undertegnet. Kontrollen på at dette er utført ligger hos revisor/enhetens øverste organ. Sikkerheten ivaretas ved at innsender har rolle/rettighet for innsending av årsregnskapet via Altinn, og ved at det bekreftes at årsregnskapet er fastsatt av kompetent organ.

Brønnøysundregistrene, 18.07.2025



Resultatregnskap

Beløp i: NOK	Note	2023	2022
RESULTATREGNSKAP			
Inntekter			
Salgsinntekt		127 649 983	119 390 450
Annen driftsinntekt		2 149 713	
Sum inntekter		129 799 696	119 390 450
Kostnader			
Endring i beholdning av varer under tilvirkning og ferdig tilvirkede varer		60 617 774	56 258 313
Lønnskostnad	1	30 443 155	29 302 816
Ordinær avskrivning	2	1 041 570	1 037 966
Annen driftskostnad	1, 3	25 524 610	23 095 522
Sum kostnader		117 627 110	109 694 617
Driftsresultat		12 172 586	9 695 832
Finansinntekter og finanskostnader			
Annen renteinntekt		285 992	600 634
Annen finansinntekt		3 769	465 556
Sum finansinntekter		289 761	1 066 190
Rentekostnad til foretak i samme konsern		354 000	341 935
Annen rentekostnad		355 485	-129 954
Annen finanskostnad		191 417	71 817
Sum finanskostnader		900 902	283 798
Netto finans		-611 141	782 392
Ordinært resultat før skattekostnad		11 561 446	10 478 224
Skattekostnad på resultat	4	714 127	2 205 293
Ordinært resultat etter skattekostnad		10 847 319	8 272 931
Årsresultat	5	10 847 319	8 272 931
Årsresultat etter minoritetsinteresser		10 847 319	8 272 931



Resultatregnskap

Beløp i: NOK	Note	2023	2022
Totalresultat		10 847 319	8 272 931
Overføringer og disponeringer			
Avgitt konsernbidrag (etter skatt)		2 770 817	7 450 071
Konsernbidrag		8 076 502	822 860
Sum overføringer og disponeringer		10 847 319	8 272 931



Balanse

Beløp i: NOK	Note	2023	2022
BALANSE - EIENDELER			
Anleggsmidler			
Immaterielle eiendeler			
Utsatt skattefordel	4	300 772	233 387
Sum immaterielle eiendeler		300 772	233 387
Varige driftsmidler			
Maskiner og anlegg	2		
Driftsløsøre, inventar, verktøy, kontormaskiner o.l.	2	3 335 457	2 201 925
Sum varige driftsmidler		3 335 457	2 201 925
Finansielle anleggsmidler			
Investeringer i aksjer og andeler	6	14 824 229	14 539 269
Sum finansielle anleggsmidler		14 824 229	14 539 269
Sum anleggsmidler		18 460 458	16 974 582
Omløpsmidler			
Varer			
Sum varer	7	38 207 809	38 119 123
Fordringer			
Kundefordringer	8	178 392	531 839
Kortsiktige fordringer konsern	8	13 999 218	7 363 433
Andre kortsiktige fordringer	8	6 573 813	6 329 685
Sum fordringer		20 751 422	14 224 957
Bankinnskudd, kontanter og lignende			
Bankinnskudd, kontanter o.l.	9	1 061 629	1 086 372
Sum bankinnskudd, kontanter og lignende		1 061 629	1 086 372
Sum omløpsmidler		60 020 860	53 430 452
SUM EIENDELER		78 481 318	70 405 033



Balanse

Beløp i: NOK	Note	2023	2022
BALANSE - EGENKAPITAL OG GJELD			
Egenkapital			
Innskutt egenkapital			
Selskapskapital (1 000 aksjer á kr 500)	5, 10	500 000	500 000
Beholdning av egne aksjer	5	14 703 802	2 479 950
Overkurs	5	7 100 000	
Sum innskutt egenkapital	5	22 303 802	2 979 950
Opptjent egenkapital			
Annen egenkapital	5	29 015 869	38 824 755
Sum opptjent egenkapital		29 015 869	38 824 755
Sum egenkapital	5	51 319 671	41 804 705
Gjeld			
Langsiktig gjeld			
Pensjonsforpliktelser	11, 12		
Utsatt skatt	4		
Annen langsiktig gjeld			
Gjeld til kredittinstitusjoner	13		
Sum langsiktig gjeld		0	0
Kortsiktig gjeld			
Leverandørgjeld	8	8 341 317	4 019 859
Betalbar skatt	4		
Skyldige offentlige avgifter		4 601 061	4 482 609
Kortsiktig gjeld konsern	8	13 906 329	19 893 308
Annen kortsiktig gjeld	8	312 940	204 552
Sum kortsiktig gjeld		27 161 647	28 600 328
Sum gjeld		27 161 647	28 600 328
SUM EGENKAPITAL OG GJELD		78 481 318	70 405 033



FALKANGER SKO AS

Styrets årsberetning for 2023

Virksomheten

Falkanger Sko AS driver detaljhandelsvirksomhet med skotøy i Trondheim og omegn, samt på Lillehammer. Selskapet er medlem av Norges største skokjede, Euro Sko. Pr. 31.12.23 hadde selskapet 9 butikker i Trondheimsregionen og 2 på Lillehammer.

Arbeidsmiljø - Likestilling

Selskapet har pr 31.12.2023 kartlagt og redegjort for arbeidet med likestilling og anti-diskriminering, iht. Aktivitets- og redegjøringsplikt (ARP) for arbeidsgivere.

Sykefraværet var på 3.1 % av total arbeidstid i selskapet, eksklusiv langtidssykefravær. Det har verken forekommet alvorlige skader eller ulykker i regnskapsåret.

Arbeidsmiljøet betraktes som godt, dog vurderes det løpende tiltak for forbedringer. Av 138 ansatte i selskapet er 118 kvinner og 20 menn.

Selskapet har som mål å være en arbeidsplass hvor det ikke forekommer diskriminering på grunn av kjønn, etnisitet, nasjonal opprinnelse, avstamning, hudfarge, språk, religion, livssyn, nedsatt funksjonsevne eller lignende forhold. Etter vår oppfatning er likestillingsspørsmål tilfredsstillende ivaretatt, og det er ikke iverksatt eller planlagt konkrete tiltak innenfor dette området. For en likestillingsredegjørelse henvises det til selskapets hovedkontor, hvor denne vil bli utlevert på forespørsel.

Ansatte er ikke i noen kontakt med helseskadelige stoffer under sitt arbeid.

Ytre miljø, Åpenhetsloven og samfunnsansvar

Selskapets virksomhet forurenser ikke det ytre miljø. Vareflyten til selskapet går igjennom Euro Sko Norge og det henvises til bærekraftsrapporten og rapport etter åpenhetsloven som er tilgjengelig på: <https://www.eurosko.com/no/barekraft-og-miljo/>

Redegjørelse for ansvarsforsikring for styrets medlemmer og daglig leder

Selskapet har ikke en styreansvarsforsikring eller ansvarsforsikring for daglig leder.

Redegjørelse for årsregnskapet

Resultatregnskapet

Selskapets virksomhet hadde en fin utvikling i 2023 med en god varepakke og gunstige værforhold. Selskapet fikk et årsresultat på kr. 10.847' mot kr. 8.273' i 2022.

Balans og likviditet

Pr. 1.1.23 ble Økonomisko Trondheim AS fusjonert inn i selskapet. Balansen er påvirket av denne fusjonen. Selskapets balanse blir av Styret vurdert som sterk. Selskapet har en egenkapitalprosent på 65% ved årsskiftet. Kontantstrømsutviklingen fremgår av kontantstrømsoppstillingen.



Finansiell risiko

Markedsrisiko

Selskapet er i noen grad eksponert for endringer i valutakurser som en følge av import. Store deler av varekjøpet prises imidlertid i NOK fra selskapets leverandører. Underliggende prises alt varekjøp i USD og EUR. Selskapet har ikke foretatt terminkjøp for å sikre denne valutarisiko. Selskapet er i noen grad eksponert mot endringer i rentenivået, da selskapets innskudd i bank har flytende rente.

Kreditrisiko

Risiko for at motparter ikke har økonomisk evne til å oppfylle sine forpliktelser anses lav.

Likviditetsrisiko

Selskapet vurderer likviditeten i selskapet som god, og det er ikke besluttet å innføre tiltak som endrer likviditetsrisiko.

Fremtidig utvikling

Konsernets utvikling er avhengig av utviklingen inne detaljhandelen. Så langt i 2024 har omsetningen vært god, og en tidlig og varm vår har vært positivt for aktiviteten i butikkene. Det knytter seg fortsatt spenning til et økt kostnadsnivå og generelt stigende priser. Selskapet bør være godt rustet til å tilpasse seg nye rammevilkår

Hendelser etter balansedagen og fortsatt drift


Det har ikke vært hendelser etter 31.12.23 som påvirker selskapet vesentlig, og likviditetsprognosen viser at selskapet har betryggende finansiering. Årsregnskapet er derfor avlagt under forutsetning om fortsatt drift.


Resultatdisponering


Styret foreslår følgende disponering av årsresultatet:

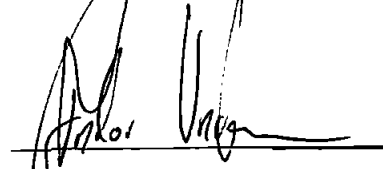
Overført til annen egenkapital	8.076.502
Avgitt konsernbidrag	2.770.817
<u>Sum overføringer</u>	<u>10.847.319</u>

Trondheim 20. juni 2024


Thor Arne Falkanger
Styrets formann


Lars Ronæs


Dag M. Johansen


Andor Undlien
Daglig leder



Falkanger Sko AS

Resultatregnskap

NOTER	DRIFTSINNTEKTER OG DRIFTSKOSTNADER	2023	2022
	Salgsinntekt	127 649 983	119 390 450
	Annen driftsinntekt	2 149 713	0
	Sum driftsinntekter	129 799 696	119 390 450
	Varekostnad	60 617 774	56 258 313
1	Lønnskostnad	30 443 155	29 302 816
2	Ordinær avskrivning	1 041 570	1 037 966
1, 3	Annen driftskostnad	25 524 610	23 095 522
	Sum driftskostnader	117 627 110	109 694 617
	Driftsresultat	12 172 586	9 695 832
	FINANSINNTEKTER OG FINANSKOSTNADER		
	Annen renteinntekt	285 992	600 634
	Annen finansinntekt	3 769	465 556
	Rentekostnad til foretak i samme konsern	-354 000	-341 935
	Annen rentekostnad	-355 485	129 954
	Annen finanskostnad	-191 417	-71 817
	Netto finansresultat	-611 141	782 392
	Ordinært resultat før skattekostnad	11 561 446	10 478 224
4	Skattekostnad på resultat	-714 127	-2 205 293
	Resultat	10 847 319	8 272 931
5	ÅRSRESULTAT	10 847 319	8 272 931
	OVERFØRINGER		
	Avsatt til annen egenkapital	8 076 502	822 860
	Avgitt konsernbidrag (etter skatt)	2 770 817	7 450 071
	Sum overføringer	10 847 319	8 272 931



Falkanger Sko AS
Balanse pr. 31. desember

NOTER	EIENDELER	2023	2022
	Anleggsmidler		
	Immaterielle eiendeler		
4	Utsatt skattefordel	300 772	233 387
	Sum immaterielle eiendeler	300 772	233 387
	Varige driftsmidler		
2	Driftsløsøre, inventar, verktøy, kontormaskiner o.l.	3 335 457	2 201 925
	Sum varige driftsmidler	3 335 457	2 201 925
	Finansielle anleggsmidler		
6	Investeringer i aksjer og andeler	14 824 229	14 539 269
	Sum finansielle anleggsmidler	14 824 229	14 539 269
	Sum anleggsmidler	18 460 458	16 974 582
	Omløpsmidler		
7	Varer	38 207 809	38 119 123
	Fordringer		
8	Kundefordringer	178 392	531 839
8	Kortsiktige fordringer konsern	13 999 218	7 363 433
8	Andre kortsiktige fordringer	6 573 813	6 329 685
	Sum fordringer	20 751 422	14 224 957
9	Bankinnskudd, kontanter o.l.	1 061 629	1 086 372
	Sum omløpsmidler	60 020 860	53 430 452
	SUM EIENDELER	78 481 318	70 405 033





Falkanger Sko AS
Balanse pr. 31. desember


NOTER	GJELD OG EGENKAPITAL	2023	2022
	Egenkapital		
	Innskutt egenkapital		
5, 10	Selskapskapital (1 000 aksjer á kr 500)	500 000	500 000
5	Annen innskutt egenkapital	14 703 802	2 479 950
5	Overkurs	7 100 000	0
5	Sum innskutt egenkapital	22 303 802	2 979 950
	Opptjent egenkapital		
5	Annen egenkapital	29 015 869	38 824 755
	Sum opptjent egenkapital	29 015 869	38 824 755
5	Sum egenkapital	51 319 671	41 804 705
	Gjeld		
	Kortsiktig gjeld		
8	Leverandørgjeld	8 341 317	4 019 859
	Skyldige offentlige avgifter	4 601 061	4 482 609
8	Kortsiktig gjeld konsern	13 906 329	19 893 308
8	Annen kortsiktig gjeld	312 940	204 552
	Sum kortsiktig gjeld	27 161 647	28 600 328
	Sum gjeld	27 161 647	28 600 328
	SUM GJELD OG EGENKAPITAL	78 481 318	70 405 033

Trondheim, 20.06.2024
Styret i Falkanger Sko AS


Thor Arne Falkanger
styreleder


Lars Romæss
styremedlem


Dag Maagerøe Johansen
styremedlem


Andor Undlien
daglig leder



Kontantstrøm		
Falkanger Sko AS		
	2023	2022
Kontantstrømmer fra operasjonelle aktiviteter		
Resultat før skattekostnad	11 561 446	10 478 224
Ordinære avskrivninger	1 041 570	1 037 966
Endring i varelager	-88 686	-6 923 989
Endring i kundefordringer	353 447	-127 584
Endring i leverandørgjeld	4 321 458	-1 657 756
Endring i andre omløsposter og andre gjeldsposter	-3 088 679	-18 657 616
Netto kontantstrøm fra operasjonelle aktiviteter	14 100 556	-15 850 754
Kontantstrømmer fra investeringsaktiviteter		
Utbetalinger ved kjøp av varige driftsmidler	2 175 102	1 098 001
Utbetalinger ved kjøp av aksjer og andeler i andre foretak	284 960	6 458 680
Innbetalinger ved salg av andre investeringer	0	23 416 151
Netto kontantstrøm fra investeringsaktiviteter	-2 460 062	15 859 452
Kontantstrømmer fra finansieringsaktiviteter		
Fusjonseffekt	-2 113 864	0
Utbetalt konsernbidrag	-9 551 373	0
Netto kontantstrøm fra finansieringsaktiviteter	-11 665 237	0
Netto endring i kontanter og kontantekvivalenter	-24 743	8 698
Beh. av kont. og kontantekvivalenter ved per. begynnelse	1 086 372	1 077 675
Beh. av kont. og kontantekvivalenter ved per. slutt	1 061 629	1 086 373



Note 1 Lønnskostnader, antall ansatte, godtgjørelser, lån til ansatte m.m.

Lønnskostnader	2023	2022
Lønninger	24 982 429	24 144 537
Arbeidsgiveravgift	3 731 812	3 624 304
Pensjonskostnader	1 115 313	1 072 834
Andre ytelser	613 601	461 141
Sum	30 443 155	29 302 816

Gjennomsnittlig antall årsverk: 53,2 49,9

Ytelser til ledende personer	Daglig leder
Lønn	1 197 878
Annen godtgjørelse	145 901
Ingen godtgjørelse til styret	

Pensjonsforpliktelser

Selskapet er pliktig til å ha tjenestepensjonsordning etter lov om obligatorisk tjenestepensjon. Selskapets pensjonsordninger tilfredsstiller kravene i denne lov.

Revisor

Kostnadsført revisjonshonorar for 2023 utgjør kr 120 224. I tillegg kommer honorar for andre tjenester med kr 16 601.

Note 2 Varige driftsmidler

	Driftsløsøre, inventar, verktøy	Sum
Anskaffelseskost i.l.	39 632 463	39 632 463
Tilgang kjøpte driftsmidler	2 175 102	2 175 102
Anskaffelseskost 31. 12	41 807 565	41 807 565
Akkumulerte avskrivninger	38 472 108	38 472 108
Avskrivninger, nedskr. og rev. nedskr. 31.12	38 472 108	38 472 108
Bokført verdi pr. 31.12	3 335 457	3 335 457
Årets avskrivninger	1 041 570	1 041 570
Økonomisk levetid	3-8 år	
Avskrivningsplan	Lineær/saldo	

Note 3 Transaksjoner med nærstående

	2023	2022
Management fee til mor	850 000	850 000
Husleie	1 245 000	1 041 240
Sum	2 095 000	1 891 240



Note 4 Skatt

Årets skattekostnad	2023	2022
Resultatført skatt på ordinært resultat:		
Betalbar skatt	781 512	2 101 302
Endring i utsatt skatt	-67 385	103 991
Skattekostnad ordinært resultat	714 127	2 205 293
Skattepliktig inntekt:		
Resultat før skatt	11 561 446	10 478 224
Permanente forskjeller	0	-454 161
Endring i midlertidige forskjeller	-481 944	1 400 376
Avgitt konsernbidrag	-3 552 329	-9 551 373
Anvendelse av fremførbart underskudd	-7 527 172	-1 873 066
Skattepliktig inntekt	0	0
Betalbar skatt i balansen:		
Betalbar skatt på årets resultat	781 512	2 101 302
Betalbar skatt på avgitt konsernbidrag	-781 512	-2 101 302
Sum betalbar skatt i balansen	0	0

Skatteeffekten av midlertidige forskjeller som har gitt opphav til utsatt skatt og utsatte skattefordeler, spesifisert på typer av midlertidige forskjeller

	2023	2022	Endring
Varige driftsmidler	-785 302	-1 006 031	-220 728
Varebeholdning	-581 845	-843 061	-261 216
Sum	-1 367 148	-1 849 092	-481 944
Akkumulert fremførbart underskudd	0	-7 527 172	-7 527 172
Inngår ikke i beregningen av utsatt skatt	0	8 315 414	8 315 414
Grunnlag for utsatt skattefordel	-1 367 148	-1 060 850	306 298
Utsatt skattefordel (22 %)	-300 772	-233 387	67 385

Note 5 Egenkapital

	Aksje- kapital	Overkurs	Annen Innskutt egenkap.	Annen egenkapital	Sum
Pr. 31.12.2022	500 000	0	2 479 950	38 824 755	41 804 705
Pr. 01.01.2023	500 000	0	2 479 950	38 824 755	41 804 705
Årets overskudd				10 847 319	10 847 319
Konsernbidrag avgitt				-2 770 817	-2 770 817
Andre endringer, søsterfusjon	0	7 100 000	12 223 852	-17 885 388	1 438 464
Pr. 31.12.2023	500 000	7 100 000	14 703 802	29 015 869	51 319 681



Note 6

Aksjer og andeler i andre foretak m.v.

	Antall	Pålydende	Bokført verdi	Mottatt utbytte 2023
ANLEGGSMIDLER				
EuroSko Norge AS	1 496	2 150,34	14 824 229	0
Sum	1 496		14 824 229	0

Note 7 Varer

Varer	2023	2022
Handelsvarer	38 207 809	38 119 123
Sum	38 207 809	38 119 123

Note 8 Mellomværende med selskap i samme konsern m.v.

	Kundefordringer		Andre fordringer	
	2023	2022	2023	2022
Foretak i samme konsern	0	0	13 999 218	7 363 433
Sum	0	0	13 999 218	7 363 433
	Leverandørgjeld		Annen kortsiktig gjeld	
	2023	2022	2023	2022
Foretak i samme konsern	4 531 098	3 387 196	13 906 329	13 906 329
SUM	4 531 098	3 387 196	13 906 329	13 906 329

Note 9 Bankinnskudd

Innestående midler på skattetrekkskonto (bundne midler) er på kr. 920 687.
Skyldig forskuddstrekk utgjorde pr 31.12 kr 912 690,-.

Note 10 Aksjekapital og aksjonærinformasjon

Aksjekapitalen i selskapet pr. 31.12 består av følgende aksjeklasser:

	Antall	Pålydende	Bokført
A-aksjer	1000	500	500 000
Sum	1000	0	500 000

Eierstruktur

De største aksjonærene i selskapet pr. 31.12.2023 var:

	A-aksjer	Sum	Eierandel	Stemmeandel
Th. Falkanger AS	1000	1 000	100%	100%
Totalt antall aksjer	1000	1000	100%	100%



Note 11 Pensjonskostnader, -midler og -forpliktelser

Foretaket er pliktig til å ha tjenestepensjonsordning etter lov om obligatorisk tjenestepensjon, og har pensjonsordning som tilfredsstiller kravene i denne loven. Ordningen er en innskuddsordning og årets kostnadsførte premie er på kr 1 125 998,-.

Note 12 Pantstillelser og garantier m.v.

Det er etablert konsernkonto i Danske Bank. Alle selskap i konsernet er med i konsernsystemet. Konsernet har samlet ingen kortsiktig gjeld til banken pr. 31.12.

Bokført gjeld som er sikret ved pant o.l:	2023	2022
Øvrig langsiktig gjeld	0	0
Sum	0	0

Bokført verdi av eiendeler stilt som sikkerhet for bokført gjeld:

Varige driftsmidler	3 335 457	2 201 925
Varelager	38 207 809	38 119 123
Fordringer	500 000	500 000
Totalt	42 043 266	40 821 048



Note 0 Regnskapsprinsipper

Årsregnskapet er satt opp i samsvar med regnskapsloven av 1998. Regnskapsprinsippene beskrives nedenfor.

Hovedregel for vurdering og klassifisering av eiendeler og gjeld

Eiendeler bestemt til varig eie eller bruk er klassifisert som anleggsmidler. Andre eiendeler er klassifisert som omløpsmidler. Fordringer som skal tilbakebetales innen et år er uansett klassifisert som omløpsmidler. Ved klassifisering av kortsiktig og langsiktig gjeld er analoge kriterier lagt til grunn.

Anleggsmidler vurderes til anskaffelseskost, men nedskrives til virkelig verdi når verdifallet forventes ikke å være forbigående. Anleggsmidler med begrenset økonomisk levetid avskrives planmessig. Langsiktig gjeld balanseføres til nominelt mottatt beløp på etableringstidspunktet.

Omløpsmidler vurderes til laveste av anskaffelseskost og virkelig verdi. Kortsiktig gjeld balanseføres til nominelt mottatt beløp på etableringstidspunktet.

Enkelte poster er vurdert etter andre regler. Postene det gjelder vil være blant de postene som omhandles nedenfor.

Varer

Varer er vurdert til det laveste av gjennomsnittlig anskaffelseskost og netto salgsverdi. For råvarer og varer i arbeid beregnes netto salgsverdi til salgsverdien av ferdig tilvirkede varer redusert for igjenværende tilvirkningskostnader og salgskostnader.

Fordringer

Kundefordringer og andre fordringer oppføres til pålydende. Det er ikke funnet behov for avsetning til tap på usikre fordringer pr. 31.12.23

Bankinnskudd, kontanter o.l

Bankinnskudd, kontanter o.l inkluderer kontanter, bankinnskudd og andre betalingsmidler med forfallsdato som er kortere enn tre måneder fra anskaffelse.

Ande aksjer og andeler klassifisert som anleggsmidler

Aksjer og investeringer i ansvarlige selskaper og kommandittselskaper hvor selskapet ikke har betydelig innflytelse, er vurdert etter kostmetoden. Investeringene nedskrives til virkelig verdi ved verdifall som forventes ikke å være forbigående. Mottatt utbytte fra selskapene inntektsføres om annen finansinntekt.

Pensjoner

Selskapet gikk over fra ytelsesbasert pensjonsordning til innskuddsplaner fra 01.07.2006. Innskuddsplaner periodiseres etter sammenstillingsprinsippet. Årets innskudd til pensjonsordningen kostnadsføres.

Skatt

Skattekostnaden sammenstilles med regnskapsmessige resultat før skatt. Skatt knyttet til eventuelle egenkapitaltransaksjoner, for eksempel konsernbidrag, føres mot egenkapitalen.

Skattekostnaden består av betalbar skatt (skatt på årets direkte skattepliktige inntekt) og endring i netto utsatt skatt. Skattekostnaden fordeles på ordinært resultat og resultat av event. ekstraordinære poster i henhold til skattegrunnlaget. Utsatt skatt og utsatt skattefordel er presentert netto i balansen.

Driftsinntekter og kostnader

Inntektsføring skjer etter opptjeningsprinsippet som normalt vil være leveringstidspunktet for varer og tjenester. Kostnader medtas etter sammenstillingsprinsippet, dvs. at kostnader medtas i samme periode som tilhørende inntekter inntektsføres.



Deloitte.

Deloitte AS
Dyre Halses gate 1A
NO-7042 Trondheim
Norway

+47 73 87 69 00
www.deloitte.no

Til generalforsamlingen i Falkanger Sko AS

UAVHENGIG REVISORS BERETNING

Konklusjon

Vi har revidert årsregnskapet for Falkanger Sko AS som består av balanse per 31. desember 2023, resultatregnskap, kontantstrømoppstilling for regnskapsåret avsluttet per denne datoen og noter til årsregnskapet, herunder et sammendrag av viktige regnskapsprinsipper.

Etter vår mening

- oppfyller årsregnskapet gjeldende lovkrav, og
- gir årsregnskapet et rettviseende bilde av selskapets finansielle stilling per 31. desember 2023 og av dets resultater og kontantstrømmer for regnskapsåret avsluttet per denne datoen i samsvar med regnskapslovens regler og god regnskapsskikk i Norge.

Grunnlag for konklusjonen

Vi har gjennomført revisjonen i samsvar med International Standards on Auditing (ISA-ene). Våre oppgaver og plikter i henhold til disse standardene er beskrevet nedenfor under *Revisors oppgaver og plikter ved revisjonen av årsregnskapet*. Vi er uavhengige av selskapet i samsvar med kravene i relevante lover og forskrifter i Norge og International Code of Ethics for Professional Accountants (inkludert internasjonale uavhengighetsstandarder) utstedt av International Ethics Standards Board for Accountants (IESBA-reglene), og vi har overholdt våre øvrige etiske forpliktelser i samsvar med disse kravene. Innhentet revisjonsbevis er etter vår vurdering tilstrekkelig og hensiktsmessig som grunnlag for vår konklusjon.

Øvrig informasjon

Styret og daglig leder (ledelsen) er ansvarlige for informasjonen i årsberetningen. Vår konklusjon om årsregnskapet ovenfor dekker ikke informasjonen i årsberetningen.

I forbindelse med revisjonen av årsregnskapet er det vår oppgave å lese årsberetningen. Formålet er å vurdere hvorvidt det foreligger vesentlig inkonsistens mellom årsberetningen og årsregnskapet og den kunnskap vi har opparbeidet oss under revisjonen av årsregnskapet, eller hvorvidt informasjon i årsberetningen ellers fremstår som vesentlig feil. Vi har plikt til å rapportere dersom årsberetningen fremstår som vesentlig feil. Vi har ingenting å rapportere i så henseende.

Basert på kunnskapen vi har opparbeidet oss i revisjonen, mener vi at årsberetningen

- er konsistent med årsregnskapet og
- inneholder de opplysninger som skal gis i henhold til gjeldende lovkrav.

Ledelsens ansvar for årsregnskapet

Ledelsen er ansvarlig for å utarbeide årsregnskapet og for at det gir et rettviseende bilde i samsvar med regnskapslovens regler og god regnskapsskikk i Norge. Ledelsen er også ansvarlig for slik internkontroll som den finner nødvendig for å kunne utarbeide et årsregnskap som ikke inneholder vesentlig feilinformasjon, verken som følge av misligheter eller utilsiktede feil.

Ved utarbeidelsen av årsregnskapet må ledelsen ta standpunkt til selskapets evne til fortsatt drift og opplyse om forhold av betydning for fortsatt drift. Forutsetningen om fortsatt drift skal legges til grunn for årsregnskapet så lenge det ikke er sannsynlig at virksomheten vil bli avvirket.

Deloitte AS and Deloitte Advokatfirma AS are the Norwegian affiliates of Deloitte NSE LLP, a member firm of Deloitte Touche Tohmatsu Limited, a UK private company limited by guarantee ("DTTL"). DTTL and each of its member firms are legally separate and independent entities. DTTL and Deloitte NSE LLP do not provide services to clients. Please see www.deloitte.com/about to learn more about our global network of member firms.

Deloitte Norway conducts business through two legally separate and independent limited liability companies: Deloitte AS, providing audit, consulting, financial advisory and risk management services, and Deloitte Advokatfirma AS, providing tax and legal services.

Registrert i Foretaksregisteret
Medlemmer av Den norske Revisorforening
Organisasjonsnummer: 980 211 282



Deloitte.

Uavhengig revisors beretning
Falkanger Sko AS

Revisors oppgaver og plikter ved revisjonen av årsregnskapet

Vårt mål er å oppnå betryggende sikkerhet for at årsregnskapet som helhet ikke inneholder vesentlig feilinformasjon, verken som følge av misligheter eller utilsiktede feil, og å avgi en revisjonsberetning som inneholder vår konklusjon. Betryggende sikkerhet er en høy grad av sikkerhet, men ingen garanti for at en revisjon utført i samsvar med ISA-ene, alltid vil avdekke vesentlig feilinformasjon. Feilinformasjon kan oppstå som følge av misligheter eller utilsiktede feil. Feilinformasjon er å anse som vesentlig dersom den enkeltvis eller samlet med rimelighet kan forventes å påvirke de økonomiske beslutningene som brukerne foretar på grunnlag av årsregnskapet.

Som del av en revisjon i samsvar med ISA-ene, utøver vi profesjonelt skjønn og utviser profesjonell skepsis gjennom hele revisjonen. I tillegg:

- identifiserer og vurderer vi risikoen for vesentlig feilinformasjon i årsregnskapet, enten det skyldes misligheter eller utilsiktede feil. Vi utformer og gjennomfører revisjons handlinger for å håndtere slike risikoer, og innhenter revisjonsbevis som er tilstrekkelig og hensiktsmessig som grunnlag for vår konklusjon. Risikoen for at vesentlig feilinformasjon som følge av misligheter ikke blir avdekket, er høyere enn for feilinformasjon som skyldes utilsiktede feil, siden misligheter kan innebære samarbeid, forfalskning, bevisste utelatelser, uriktige fremstillinger eller overstyring av internkontroll.
- opparbeider vi oss en forståelse av intern kontroll som er relevant for revisjonen, for å utforme revisjons handlinger som er hensiktsmessige etter omstendighetene, men ikke for å gi uttrykk for en mening om effektiviteten av selskapets interne kontroll.
- evaluerer vi om de anvendte regnskapsprinsippene er hensiktsmessige og om regnskapsestimaterne og tilhørende noteopplysninger utarbeidet av ledelsen er rimelige.
- konkluderer vi på om ledelsens bruk av fortsatt drift-forutsetningen er hensiktsmessig, og, basert på innhentede revisjonsbevis, hvorvidt det foreligger vesentlig usikkerhet knyttet til hendelser eller forhold som kan skape tvil av betydning om selskapets evne til fortsatt drift. Dersom vi konkluderer med at det eksisterer vesentlig usikkerhet, kreves det at vi i revisjonsberetningen henleder oppmerksomheten på tilleggsopplysningene i årsregnskapet, eller, dersom slike tilleggsopplysninger ikke er tilstrekkelige, at vi modifierer vår konklusjon. Våre konklusjoner er basert på revisjonsbevis innhentet frem til datoen for revisjonsberetningen. Etterfølgende hendelser eller forhold kan imidlertid medføre at selskapet ikke kan fortsette driften.
- evaluerer vi den samlede presentasjonen, strukturen og innholdet i årsregnskapet, inkludert tilleggsopplysningene, og hvorvidt årsregnskapet gir uttrykk for de underliggende transaksjonene og hendelsene på en måte som gir et rettviseende bilde.

Vi kommuniserer med styret blant annet om det planlagte innholdet i og tidspunkt for revisjonsarbeidet og eventuelle vesentlige funn i revisjonen, herunder vesentlige svakheter i intern kontroll som vi avdekker gjennom revisjonen.

Trondheim, 20. juni 2024
Deloitte AS

Per Kr. Forseth
statsautorisert revisor
(elektronisk signert)



Falkanger Sko AS - Uavhen...evisors beretning 2023

Name	Date
Forseth, Per Kristian	2024-06-20

Identification

 bankID Forseth, Per Kristian



This document contains electronic signatures using EU-compliant PAdES - PDF
Advanced Electronic Signatures (Regulation (EU) No 910/2014 (eIDAS))