



ÅRSREGNSKAPET FOR REGNSKAPSÅRET 2020 - GENERELL INFORMASJON

Enheten

Organisasjonsnummer: 999 536 409
Organisasjonsform: Aksjeselskap
Foretaksnavn: HALSNØY DOKK AS
Forretningsadresse: Høylandsbygd
5457 HØYLANDSBYGD

Regnskapsår

Årsregnskapets periode: 01.01.2020 - 31.12.2020

Konsern

Morselskap i konsern: Nei

Regnskapsregler

Regler for små foretak benyttet: Ja
Benyttet ved utarbeidelsen av årsregnskapet til selskapet: Regnskapslovens alminnelige regler

Årsregnskapet fastsatt av kompetent organ

Bekreftet av representant for selskapet: Anders Grove Storesund
Dato for fastsettelse av årsregnskapet: 31.08.2021

Grunnlag for avgivelse

År 2020: Årsregnskapet er elektronisk innlevert
År 2019: Tall er hentet fra elektronisk innlevert årsregnskap fra 2020

Det er ikke krav til at årsregnskapet m.v. som sendes til Regnskapsregisteret er undertegnet. Kontrollen på at dette er utført ligger hos revisor/enhetens øverste organ. Sikkerheten ivaretas ved at innsender har rolle/rettighet for innsending av årsregnskapet via Altinn, og ved at det bekreftes at årsregnskapet er fastsatt av kompetent organ.

Brønnøysundregistrene, 07.09.2022



Resultatregnskap

Beløp i: NOK	Note	2020	2019
RESULTATREGNSKAP			
Inntekter			
Salgsinntekt	8	150 137 076	86 669 801
Annen driftsinntekt		1 466 769	317 734
Sum inntekter		151 603 845	86 987 535
Kostnader			
Varekostnad		90 076 218	39 027 815
Lønnskostnad	1	28 322 820	30 801 389
Avskrivning av driftsmidler og immaterielle eiendeler	2	780 513	731 004
Annen driftskostnad	1	22 021 387	17 966 171
Sum kostnader		141 200 939	88 526 379
Driftsresultat		10 402 906	-1 538 844
Finansinntekter og finanskostnader			
Renteinntekt fra foretak i samme konsern			81 008
Annen renteinntekt		164 538	111 436
Annen finansinntekt		4 178	-320
Sum finansinntekter		168 716	192 124
Annen rentekostnad		151 781	3 448
Annen finanskostnad		36 128	28 970
Sum finanskostnader		187 909	32 418
Netto finans		-19 193	159 706
Ordinært resultat før skattekostnad		10 383 713	-1 379 138
Skattekostnad på ordinært resultat	5	2 309 153	-282 161
Ordinært resultat etter skattekostnad		8 074 560	-1 096 977
Årsresultat	6	8 074 560	-1 096 977
Årsresultat etter minoritetsinteresser		8 074 560	-1 096 977
Totalresultat		8 074 560	-1 096 977



Resultatregnskap

Beløp i: NOK	Note	2020	2019
Overføringer og disponeringer			
Avsatt til fond for vurderingsforskjeller	6		
Overført fra fond for vurderingsforskjeller	6		
Ordinært utbytte	6, 6, 6		
Konsernbidrag	6, 6	2 670 872	-289 003
Udekket tap	6, 6	730 642	-730 642
Avsatt til annen egenkapital	6	4 673 046	
Overført fra annen egenkapital	6		-77 332
Sum overføringer og disponeringer		8 074 560	-1 096 977



Balanse

Beløp i: NOK	Note	2020	2019
BALANSE - EIENDELER			
Anleggsmidler			
Immaterielle eiendeler			
Utsatt skattefordel	5		
Goodwill	2	944 923	1 398 487
Sum immaterielle eiendeler		944 923	1 398 487
Varige driftsmidler			
Maskiner og anlegg		3 863 649	2 397 891
Driftsløsøre, inventar o.a. utstyr		11 824	50 035
Sum varige driftsmidler	2	3 875 474	2 447 925
Finansielle anleggsmidler			
Lån til foretak i samme konsern	7	8 897 017	
Andre langsiktige fordringer	7		
Sum finansielle anleggsmidler		8 897 017	
Sum anleggsmidler		13 717 414	3 846 412
Omløpsmidler			
Varer			
Sum varer		706 345	357 180
Fordringer			
Kundefordringer	7	9 535 469	7 072 511
Andre kortsiktige fordringer	7	1 050 751	5 278 492
Konsernfordringer	7		370 517
Sum fordringer		10 586 219	12 721 519
Bankinnskudd, kontanter og lignende			
Bankinnskudd, kontanter o.l.	3	5 337 173	4 946 548
Sum bankinnskudd, kontanter og lignende		5 337 173	4 946 548
Sum omløpsmidler		16 629 737	18 025 248
SUM EIENDELER		30 347 151	21 871 660



Balanse

Beløp i: NOK	Note	2020	2019
BALANSE - EGENKAPITAL OG GJELD			
Egenkapital			
Innskutt egenkapital			
Aksjekapital	4, 6	175 000	175 000
Beholdning av egne aksjer	6		
Overkurs	6		
Annen innskutt egenkapital	6		
Sum innskutt egenkapital		175 000	175 000
Opptjent egenkapital			
Fond for vurderingsforskjeller	6		
Annen egenkapital	6	4 673 046	
Udekket tap			730 642
Sum opptjent egenkapital		4 673 046	-730 642
Sum egenkapital		4 848 046	-555 642
Gjeld			
Langsiktig gjeld			
Utsatt skatt	5	896 427	980 353
Sum avsetninger for forpliktelser		896 427	980 353
Annen langsiktig gjeld			
Langsiktig konserngjeld	7		
Sum langsiktig gjeld		896 427	980 353
Kortsiktig gjeld			
Leverandørgjeld	7	9 542 502	9 465 020
Betalbar skatt	5	2 063 951	
Skyldig offentlige avgifter		2 322 501	1 601 564
Kortsiktig konserngjeld	7	3 000 000	2 000 000
Annen kortsiktig gjeld	7	7 673 724	8 380 365
Sum kortsiktig gjeld		24 602 678	21 446 949
Sum gjeld		25 499 105	22 427 302



Balanse

Beløp i: NOK	Note	2020	2019
SUM EGENKAPITAL OG GJELD		30 347 151	21 871 660



Brønnøysundregistrene

ÅRSREGNSKAP FOR REGNSKAPSÅRET 2020 - GENERELL INFORMASJON

Journalnummer: 2021 738629

Enheten

Organisasjonsnummer: 999 536 409
Organisasjonsform: Aksjeselskap
Foretaksnavn: HALSNØY DOKK AS
Forretningsadresse: Høylandsbygd
5457 HØYLANDSBYGD

Regnskapsår

Årsregnskapets periode: 01.01.2020 - 31.12.2020

Konsern

Morselskap i konsern: Nei

Regnskapsregler

Regler for små foretak benyttet: Ja
Benyttet ved utarbeidelsen av
årsregnskapet til selskapet: Regnskapslovens alminnelige regler

Årsregnskapet fastsatt av kompetent organ

Bekreftet av representant for selskapet: Anders Grove Storesund
Dato for fastsettelse av årsregnskapet: 31.08.2021

Grunnlag for avgivelse

År 2020: Årsregnskap er elektronisk innlevert.
År 2019: Tall er hentet fra elektronisk innlevert årsregnskap fra 2020.

Det er ikke krav til at årsregnskapet m.v. som sendes til Regnskapsregisteret er undertegnet. Kontrollen på at dette er utført ligger hos revisor/enhetens øverste organ. Sikkerheten ivaretas ved at innsender har rolle/rettighet for innsending av årsregnskapet via Altinn, og ved at det bekreftes at årsregnskapet er fastsatt av kompetent organ.

Brønnøysundregistrene, 25.09.2021



Organisasjonsnr: 999 536 409
HALSNØY DOKK AS

RESULTATREGNSKAP

Beløp i: NOK	Note	2020	2019
RESULTATREGNSKAP			
Inntekter			
Salgsinntekt	8	150 137 076	86 669 801
Annen driftsinntekt		1 466 769	317 734
Sum inntekter		151 603 845	86 987 535
Kostnader			
Varekostnad		90 076 218	39 027 815
Lønnskostnad	1	28 322 820	30 801 389
Avskrivning av driftsmidler og immaterielle eiendeler	2	780 513	731 004
Annen driftskostnad	1	22 021 387	17 966 171
Sum kostnader		141 200 939	88 526 379
Driftsresultat		10 402 906	-1 538 844
Finansinntekter og finanskostnader			
Renteinntekt fra foretak i samme konsern			81 008
Annen renteinntekt		164 538	111 436
Annen finansinntekt		4 178	-320
Sum finansinntekter		168 716	192 124
Annen rentekostnad		151 781	3 448
Annen finanskostnad		36 128	28 970
Sum finanskostnader		187 909	32 418
Netto finans		-19 193	159 706
Ordinært resultat før skattekostnad		10 383 713	-1 379 138
Skattekostnad på ordinært resultat	5	2 309 153	-282 161
Ordinært resultat etter skattekostnad		8 074 560	-1 096 977
Årsresultat	6	8 074 560	-1 096 977
Årsresultat etter minoritetsinteresser		8 074 560	-1 096 977
Totalresultat		8 074 560	-1 096 977
Overføringer og disponeringer			
Avsatt til fond for vurderingsforskjeller	6		



Overført fra fond for vurderingsforskjeller	6		
Ordinært utbytte	6, 6, 6		
Konsernbidrag	6, 6	2 670 872	-289 003
Udekket tap	6, 6	730 642	-730 642
Avsatt til annen egenkapital	6	4 673 046	
Overført fra annen egenkapital	6		-77 332
Sum overføringer og disponeringer		8 074 560	-1 096 977



Organisasjonsnr: 999 536 409
HALSNØY DOKK AS

BALANSE

Beløp i: NOK	Note	2020	2019
BALANSE - EIENDELER			
Anleggsmidler			
Immaterielle eiendeler			
Utsatt skattefordel	5		
Goodwill	2	944 923	1 398 487
Sum immaterielle eiendeler		944 923	1 398 487
Varige driftsmidler			
Maskiner og anlegg		3 863 649	2 397 891
Driftsløsøre, inventar o. a. utstyr		11 824	50 035
Sum varige driftsmidler	2	3 875 474	2 447 925
Finansielle anleggsmidler			
Lån til foretak i samme konsern	7	8 897 017	
Andre langsiktige fordringer	7		
Sum finansielle anleggsmidler		8 897 017	
Sum anleggsmidler		13 717 414	3 846 412
Omløpsmidler			
Varer			
Sum varer		706 345	357 180
Fordringer			
Kundefordringer	7	9 535 469	7 072 511
Andre kortsiktige fordringer	7	1 050 751	5 278 492
Konsernfordringer	7		370 517
Sum fordringer		10 586 219	12 721 519
Bankinnskudd, kontanter og lignende			
Bankinnskudd, kontanter o. l.	3	5 337 173	4 946 548
Sum bankinnskudd, kontanter og lignende		5 337 173	4 946 548
Sum omløpsmidler		16 629 737	18 025 248
SUM EIENDELER		30 347 151	21 871 660
BALANSE - EGENKAPITAL OG GJELD			



Egenkapital			
Innskutt egenkapital			
Aksjekapital	4, 6	175 000	175 000
Beholdning av egne aksjer	6		
Overkurs	6		
Annen innskutt egenkapital	6		
Sum innskutt egenkapital		175 000	175 000
Opptjent egenkapital			
Fond for			
vurderingsforskjeller	6		
Annen egenkapital	6	4 673 046	730 642
Udekket tap			
Sum opptjent egenkapital		4 673 046	-730 642
Sum egenkapital		4 848 046	-555 642
Gjeld			
Langsiktig gjeld			
Utsatt skatt	5	896 427	980 353
Sum avsetninger for forpliktelses		896 427	980 353
Annen langsiktig gjeld			
Langsiktig konserngjeld	7		
Sum langsiktig gjeld		896 427	980 353
Kortsiktig gjeld			
Leverandørgjeld	7	9 542 502	9 465 020
Betalbar skatt	5	2 063 951	
Skyldig offentlige avgifter		2 322 501	1 601 564
Kortsiktig konserngjeld	7	3 000 000	2 000 000
Annen kortsiktig gjeld	7	7 673 724	8 380 365
Sum kortsiktig gjeld		24 602 678	21 446 949
Sum gjeld		25 499 105	22 427 302
SUM EGENKAPITAL OG GJELD		30 347 151	21 871 660



Organisasjonsnr: 999 536 409
HALSNØY DOKK AS

NOTEOPPLYSNINGER - SELSKAP - alle poster oppgitt i hele tall

Note
1

Antall årsverk i regnskapsåret

Virksomheten har hatt følgende antall årsverk:
53.00



Deloitte.

Deloitte AS
Sundgaten 119
Postboks 528
NO-5501 Haugesund
Norway

Tel: +47 52 70 25 40
www.deloitte.no

Til generalforsamlingen i Halsnøy Dokk AS

UAVHENGIG REVISORS BERETNING

Uttalelse om revisjonen av årsregnskapet

Konklusjon

Vi har revidert Halsnøy Dokk AS' årsregnskap som viser et overskudd på kr 8 074 560. Årsregnskapet består av balanse per 31. desember 2020, resultatregnskap og kontantstrømpstilling for regnskapsåret avsluttet per denne datoen og noteopplysninger til årsregnskapet, herunder et sammendrag av viktige regnskapsprinsipper.

Etter vår mening er det medfølgende årsregnskapet avgitt i samsvar med lov og forskrifter og gir et rettviseende bilde av selskapets finansielle stilling per 31. desember 2020, og av dets resultater og kontantstrømmer for regnskapsåret avsluttet per denne datoen i samsvar med regnskapslovens regler og god regnskapsskikk i Norge.

Grunnlag for konklusjonen

Vi har gjennomført revisjonen i samsvar med lov, forskrift og god revisjonsskikk i Norge, herunder de internasjonale revisjonsstandardene International Standards on Auditing (ISA-ene). Våre oppgaver og plikter i henhold til disse standardene er beskrevet i Revisors oppgaver og plikter ved revisjon av årsregnskapet. Vi er uavhengige av selskapet slik det kreves i lov og forskrift, og har overholdt våre øvrige etiske forpliktelser i samsvar med disse kravene. Etter vår oppfatning er innhentet revisjonsbevis tilstrekkelig og hensiktsmessig som grunnlag for vår konklusjon.

Øvrig informasjon

Ledelsen er ansvarlig for øvrig informasjon. Øvrig informasjon omfatter informasjon i årsrapporten bortsett fra årsregnskapet og den tilhørende revisjonsberetningen.

Vår uttalelse om revisjonen av årsregnskapet dekker ikke øvrig informasjon, og vi attesterer ikke den øvrige informasjonen.

I forbindelse med revisjonen av årsregnskapet er det vår oppgave å lese øvrig informasjon med det formål å vurdere hvorvidt det foreligger vesentlig inkonsistens mellom øvrig informasjon og årsregnskapet, kunnskap vi har opparbeidet oss under revisjonen, eller hvorvidt den tilsynelatende inneholder vesentlig feilinformasjon.

Dersom vi konkluderer med at den øvrige informasjonen inneholder vesentlig feilinformasjon er vi pålagt å rapportere det. Vi har ingenting å rapportere i så henseende.

Styrets og daglig leders ansvar for årsregnskapet

Styret og daglig leder (ledelsen) er ansvarlig for å utarbeide årsregnskapet i samsvar med lov og forskrifter, herunder for at det gir et rettviseende bilde i samsvar med regnskapslovens regler og god regnskapsskikk i Norge. Ledelsen er også ansvarlig for slik internkontroll som den finner nødvendig for å kunne utarbeide et årsregnskap som ikke inneholder vesentlig feilinformasjon, verken som følge av misligheter eller utilsiktede feil.

Ved utarbeidelsen av årsregnskapet må ledelsen ta standpunkt til selskapets evne til fortsatt drift og opplyse om forhold av betydning for fortsatt drift. Forutsetningen om fortsatt drift skal legges til grunn for årsregnskapet så lenge det ikke er sannsynlig at virksomheten vil bli avvirket.

Deloitte refers to one or more of Deloitte Touche Tohmatsu Limited ("DTTL"), its global network of member firms, and their related entities (collectively, the "Deloitte organization"). DTTL (also referred to as "Deloitte Global") and each of its member firms and related entities are legally separate and independent entities, which cannot obligate or bind each other in respect of third parties. DTTL and each DTTL member firm and related entity is liable only for its own acts and omissions, and not those of each other. DTTL does not provide services to clients. Please see www.deloitte.no to learn more.

© Deloitte AS

Registrert i Foretaksregisteret Medlemmer av Den norske Revisorforening
Organisasjonsnummer: 980 211 287



Deloitte.

side 2
Uavhengig revisors beretning -
Halsnøy Dokk AS

Revisors oppgaver og plikter ved revisjonen av årsregnskapet

Vårt mål med revisjonen er å oppnå betryggende sikkerhet for at årsregnskapet som helhet ikke inneholder vesentlig feilinformasjon, verken som følge av misligheter eller utilsiktede feil, og å avgi en revisjonsberetning som inneholder vår konklusjon. Betryggende sikkerhet er en høy grad av sikkerhet, men ingen garanti for at en revisjon utført i samsvar med lov, forskrift og god revisjonsskikk i Norge, herunder ISA-ene, alltid vil avdekke vesentlig feilinformasjon som eksisterer. Feilinformasjon kan oppstå som følge av misligheter eller utilsiktede feil. Feilinformasjon blir vurdert som vesentlig dersom den enkeltvis eller samlet med rimelighet kan forventes å påvirke økonomiske beslutninger som brukerne foretar basert på årsregnskapet.

Som del av en revisjon i samsvar med lov, forskrift og god revisjonsskikk i Norge, herunder ISA-ene, utøver vi profesjonelt skjønn og utviser profesjonell skepsis gjennom hele revisjonen. I tillegg:

- identifiserer og anslår vi risikoen for vesentlig feilinformasjon i regnskapet, enten det skyldes misligheter eller utilsiktede feil. Vi utformer og gjennomfører revisjonshandlinger for å håndtere slike risikoer, og innhenter revisjonsbevis som er tilstrekkelig og hensiktsmessig som grunnlag for vår konklusjon. Risikoen for at vesentlig feilinformasjon som følge av misligheter ikke blir avdekket, er høyere enn for feilinformasjon som skyldes utilsiktede feil, siden misligheter kan innebære samarbeid, forfalskning, bevisste utelatelser, uriktige fremstillinger eller overstyring av internkontroll.
- opparbeider vi oss en forståelse av den interne kontroll som er relevant for revisjonen, for å utforme revisjonshandlinger som er hensiktsmessige etter omstendighetene, men ikke for å gi uttrykk for en mening om effektiviteten av selskapets interne kontroll.
- evaluerer vi om de anvendte regnskapsprinsippene er hensiktsmessige og om regnskapsestimatene og tilhørende noteopplysninger utarbeidet av ledelsen er rimelige.
- konkluderer vi på hensiktsmessigheten av ledelsens bruk av fortsatt drift-forutsetningen ved avleggelsen av regnskapet, basert på innhentede revisjonsbevis, og hvorvidt det foreligger vesentlig usikkerhet knyttet til hendelser eller forhold som kan skape tvil av betydning om selskapets evne til fortsatt drift. Dersom vi konkluderer med at det eksisterer vesentlig usikkerhet, kreves det at vi i revisjonsberetningen henleder oppmerksomheten på tilleggsopplysningene i regnskapet, eller, dersom slike tilleggsopplysninger ikke er tilstrekkelige, at vi modifierer vår konklusjon om årsregnskapet og årsberetningen. Våre konklusjoner er basert på revisjonsbevis innhentet inntil datoen for revisjonsberetningen. Etterfølgende hendelser eller forhold kan imidlertid medføre at selskapet ikke fortsetter driften.
- evaluerer vi den samlede presentasjonen, strukturen og innholdet, inkludert tilleggsopplysningene, og hvorvidt årsregnskapet representerer de underliggende transaksjonene og hendelsene på en måte som gir et rettviseende bilde.

Vi kommuniserer med dem som har overordnet ansvar for styring og kontroll blant annet om det planlagte omfanget av revisjonen og til hvilken tid revisjonsarbeidet skal utføres. Vi utveksler også informasjon om forhold av betydning som vi har avdekket i løpet av revisjonen, herunder om eventuelle svakheter av betydning i den interne kontrollen.



Deloitte.

side 3
Uavhengig revisors beretning -
Halsnøy Dokk AS

Uttalelse om andre lovmessige krav

Konklusjon om årsberetningen

Basert på vår revisjon av årsregnskapet som beskrevet ovenfor, mener vi at opplysningene i årsberetningen om årsregnskapet, forutsetningen om fortsatt drift og forslaget til resultatdisponering er konsistente med årsregnskapet og i samsvar med lov og forskrifter.

Konklusjon om registrering og dokumentasjon

Basert på vår revisjon av årsregnskapet som beskrevet ovenfor, og kontrollhandlinger vi har funnet nødvendig i henhold til internasjonal standard for attestasjonsoppdrag (ISAE) 3000 «Attestasjonsoppdrag som ikke er revisjon eller forenklet revisorkontroll av historisk finansiell informasjon», mener vi at ledelsen har oppfylt sin plikt til å sørge for ordentlig og oversiktlig registrering og dokumentasjon av selskapets regnskapsopplysninger i samsvar med lov og god bokføringsskikk i Norge.

Haugesund, 31. august 2021
Deloitte AS


Asbjørn Røgde
statsautorisert revisor



Halsnøy Dokk AS

ÅRSBERETNING 2020

Virksomhetens art og hvor den drives

Halsnøy Dokk AS er en industri/skipsreparasjons bedrift som ligger på Halsnøy i Kvinnherad kommune.

Virksomhetens forretningside og strategi er skipsreparasjon, produksjon innenfor feltene: mekanisk, sveising, overflatebehandling, plate og rør, samt det som naturlig kommer inn under disse kategoriene.

Rettvisende oversikt over utvikling og resultat

Selskapet har hatt en omsetningsøkning på 73,3%. Resultatgraden er på 5,50% noe som er en økning fra i fjor på 6,73 % Selskapet har en egenkapitalandel på 16% likviditeten er bra. Utviklingen i omsetning er bra!

Styret har forventninger om fortsatt vekst i omsetningen de kommende år samt inneværende år! Resultatgraden forventes å øke. Styret mener det ikke vil være behov for lånefinansiering eller annen tilførsel av kapital.

Styret mener at årsregnskapet gir et rettvisende bilde av selskapets eiendeler og gjeld, finansielle stilling og resultat.

Sentrale risikoer og usikkerhetsfaktorer

Tilskudd på arbeid i et marked med sterk konkurranse, finansielle ressurser, fremtidig miljøkrav, rammebetingelser og antatte investeringsbehov.

Finansiell risiko

Vår finansielle risiko er et usikkert marked, hvor konkurransen er stor om hvert anbud. Vi har gode kontakter og med ny eier får vi nå tilgang til nye kunder og et større marked, styret ser optimistisk på fremtiden. Selskapet har jevnlig kontakt med selskapets bank, og vi har gode betalingsdyktige kunder så vi antar risikoen mot kunder for å være liten. Likviditetsrisiko er dermed minimal.

Forsknings- og utviklingsaktiviteter

Selskapet har pågående aktivitet om videreutvikling av dokkdrift og fabrikkasjon.

Fortsatt drift

Årsregnskapet for 2020 er satt opp under forutsetning av fortsatt drift. Det bekreftes herved at forutsetningen for fortsatt drift er til stede.

Arbeidsmiljø

Sykefraværet i selskapet var på totalt 1719 dager i 2020, noe som utgjorde 14,22 %, mye av dette skyldes koronarestriksjoner og karantener. Styret anser dette som ikke tilfredsstillende, og vil fortsette arbeidet tiltak som kan få ned antall sykedager.

Det har blitt rapportert inn 1 stk. mindre skade i 2020.

Arbeidsmiljøet betraktes som godt, og det iverksettes løpende tiltak for forbedringer.

Likestilling

Selskapet har pr utgangen av året 48 ansatte, av disse er 4 kvinner (8 %). Kvinneandelen i administrative stillinger utgjør 30 %, mens andelen av kvinner i lederstillinger utgjør 10 %.

Gjennomsnittslønn for kvinner og menn i heltidsstillinger utgjorde henholdsvis kr 588000 og kr 544400. Selskapet har som policy at arbeid av lik verdi skal gi lik lønn.



Selskapet arbeider aktivt, målrettet og planmessig for likestilling innenfor virksomheten. Ved rekruttering, både internt og eksternt prioriteres personlige kvalifikasjoner fremfor kjønn. Det underrepresenterte kjønn vil i større grad bli oppfordret til å søke. På denne måten vil selskapet forsøke å øke kvinneandelen i de stillingskategorier hvor denne er særskilt lav.

Tiltak for å hindre diskriminering mv.

Bedriften arbeider aktivt for å fremme likestilling, sikre like muligheter og rettigheter og hindre diskriminering på grunn av etnisitet, nasjonal opprinnelse, avstamning, hudfarge, språk, religion og livssyn. For å bidra til dette, har bedriften blant annet etablert rutiner for rekruttering, hvor søkere fra underrepresenterte grupper oppfordres til å søke. Det er også foretatt en gjennomgang av kriteriene for karriereutvikling og lederstillinger i bedriften.

Ytre miljø

Selskapets virksomhet er ikke regulert av konsesjoner eller pålegg. Bedriften forurenser ikke det ytre miljø.

Redegjørelse for årsregnskapet og resultatdisponering

Etter styrets oppfatning gir fremlagt resultatregnskap og balanse med noter uttrykk for virksomhetens resultat for 2020 og økonomiske stilling ved årsskiftet.

Virksomheten har for 2020 hatt et overskudd på kr 8 074 560, som anvendes som følger:

Avsatt til dekning av tidligere udekket tap	kr	730 642
Avsatt konsernbidrag	kr	2 670 872
Avsatt til annen egenkapital	kr	4 673 046
Sum disponert	kr	8.074.560

Torvastad /Halsnøy 31.08.2021

Anders Storesund
styrets leder

Magne Storesund
styremedlem

Frode Grønstøl
daglig leder

Harald Storesund
styremedlem



Selskapet arbeider aktivt, målrettet og planmessig for likestilling innenfor virksomheten. Ved rekruttering, både internt og eksternt prioriteres personlige kvalifikasjoner fremfor kjønn. Det underrepresenterte kjønn vil i større grad bli oppfordret til å søke. På denne måten vil selskapet forsøke å øke kvinneandelen i de stillingskategorier hvor denne er særskilt lav.

Tiltak for å hindre diskriminering mv.

Bedriften arbeider aktivt for å fremme likestilling, sikre like muligheter og rettigheter og hindre diskriminering på grunn av etnisitet, nasjonal opprinnelse, avstamning, hudfarge, språk, religion og livssyn. For å bidra til dette, har bedriften blant annet etablert rutiner for rekruttering, hvor søkere fra underrepresenterte grupper oppfordres til å søke. Det er også foretatt en gjennomgang av kriteriene for karriereutvikling og lederstillinger i bedriften.

Ytre miljø

Selskapets virksomhet er ikke regulert av konsesjoner eller pålegg. Bedriften forurenser ikke det ytre miljø.

Redegjørelse for årsregnskapet og resultatdisponering

Etter styrets oppfatning gir fremlagt resultatregnskap og balanse med noter uttrykk for virksomhetens resultat for 2020 og økonomiske stilling ved årsskiftet.

Virksomheten har for 2020 hatt et overskudd på kr 8 074 560, som anvendes som følger:

Avsatt til dekning av tidligere udekket tap	kr	730 642
Avsatt konsernbidrag	kr	2 670 872
Avsatt til annen egenkapital	kr	4 673 046
Sum disponert	kr	8.074.560

Torvastad /Halsnøy 31.08.2021

Anders Storesund
styrets leder

Magne Storesund
styremedlem

Frode Grønstøl
daglig leder

Harald Storesund
styremedlem



Årsregnskap 2020

Halsnøy Dokk AS

Org.nr.: 999 536 409



Halsnøy Dokk AS			
Resultatregnskap			
Driftsinntekter og driftskostnader	Note	2020	2019
Salgsinntekt	8	150 137 076	86 669 801
Annen driftsinntekt		1 466 769	317 734
Sum driftsinntekter		151 603 845	86 987 535
Varekostnad		90 076 218	39 027 815
Lønnskostnad	1	28 322 820	30 801 389
Avskrivning av driftsmidler og immaterielle eiendeler	2	780 513	731 004
Annen driftskostnad	1	22 021 387	17 966 171
Sum driftskostnader		141 200 939	88 526 379
Driftsresultat		10 402 906	-1 538 844
Finansinntekter og finanskostnader			
Renteinntekt fra foretak i samme konsern		0	81 008
Annen renteinntekt		164 538	111 436
Annen finansinntekt		4 178	-320
Annen rentekostnad		151 781	3 448
Annen finanskostnad		36 128	28 970
Resultat av finansposter		-19 193	159 706
Ordinært resultat før skattekostnad		10 383 713	-1 379 138
Skattekostnad på ordinært resultat	5	2 309 153	-282 161
Ordinært resultat		8 074 560	-1 096 977
Årsresultat	6	8 074 560	-1 096 977
Overføringer			
Avsatt til dekning av tidligere udekket tap	6	730 642	0
Mottatt konsernbidrag	6	0	289 003
Avsatt konsernbidrag	6	2 670 872	0
Avsatt til annen egenkapital	6	4 673 046	0
Overført til udekket tap	6	0	730 642
Overført fra annen egenkapital	6	0	77 332
Sum overføringer		8 074 560	-1 096 977




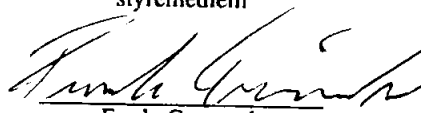


Halsnøy Dokk AS			
Balanse			
Eiendeler	Note	2020	2019
Anleggsmidler			
Immaterielle eiendeler			
Goodwill	2	944 923	1 398 487
Sum immaterielle eiendeler		944 923	1 398 487
Varige driftsmidler			
Maskiner og anlegg		3 863 649	2 397 891
Driftsløsøre, inventar o.a. utstyr		11 824	50 035
Sum varige driftsmidler	2	3 875 474	2 447 925
Finansielle anleggsmidler			
Lån til foretak i samme konsern	7	8 897 017	0
Sum finansielle anleggsmidler		8 897 017	0
Sum anleggsmidler		13 717 414	3 846 412
Omløpsmidler			
Lager av varer og annen beholdning		706 345	357 180
Fordringer			
Kundefordringer	7	9 535 469	7 072 511
Andre kortsiktige fordringer	7	1 050 751	5 278 492
Konsernfordringer	7	0	370 517
Sum fordringer		10 586 219	12 721 519
Investeringer			
Bankinnskudd, kontanter o.l.	3	5 337 173	4 946 548
Sum omløpsmidler		16 629 737	18 025 248
Sum eiendeler		30 347 151	21 871 660
Halsnøy Dokk AS		Side 3	



Halsnøy Dokk AS			
Balanse			
Egenkapital og gjeld	Note	2020	2019
Egenkapital			
Innskutt egenkapital			
Aksjekapital	4, 6	175 000	175 000
Sum innskutt egenkapital		175 000	175 000
Opptjent egenkapital			
Annen egenkapital	6	4 673 046	0
Udekket tap		0	-730 642
Sum opptjent egenkapital		4 673 046	-730 642
Sum egenkapital		4 848 046	-555 642
Gjeld			
Avsetning for forpliktelser			
Utsatt skatt	5	896 427	980 353
Sum avsetning for forpliktelser		896 427	980 353
Kortsiktig gjeld			
Leverandørgjeld	7	9 542 502	9 465 020
Betalbar skatt	5	2 063 951	0
Skyldig offentlige avgifter		2 322 501	1 601 564
Konserngjeld	7	3 000 000	2 000 000
Annen kortsiktig gjeld	7	7 673 724	8 380 365
Sum kortsiktig gjeld		24 602 678	21 446 949
Sum gjeld		25 499 105	22 427 302
Sum egenkapital og gjeld		30 347 151	21 871 660



Halsnøy Dokk AS	
Balanse	
Høylandsbygd, 31.08.2021 Styret i Halsnøy Dokk AS	
 Anders Grove Storesund styreleder	 Harald Storesund styremedlem
 Magne Storesund styremedlem	 Frode Grønstøl daglig leder
Halsnøy Dokk AS	Side 5



Halsnøy Dokk AS Kontantstrømoppstilling

	2020	2019
KONTANTSTRØMMER FRA OPERASJONELLE AKTIVITETER:		
Årsresultat før skattekostnad	10 383 713	- 1 379 138
Periodens betalte skatt		
Ordinære avskrivninger	780 513	731 004
Tap/gevinst ved salg av anleggsmidler	-	- 270 972
Endring i varer	- 349 165	285 820
Endring i kundefordringer	- 2 462 958	1 661 264
Endring i leverandørgjeld	77 482	3 848 540
Endringer i konsernmellomværender	- 10 526 500	4 123 961
Endring i andre omløpsmidler og andre gjeldsposter	4 242 037	- 2 245 999
Netto kontantstrømmer fra operasjonelle aktiviteter	2 145 122	6 754 480
KONTANTSTRØMMER FRA INVESTERINGSAKTIVITETER:		
Innbetalinger ved salg av varige driftsmidler		6 309 918
Utbetalinger ved kjøp av varige driftsmidler	- 1 754 497	- 1 499 416
Innbetalinger ved salg av finansielle anleggsmidler	-	2 000 000
Netto kontantstrøm fra investeringsaktiviteter	- 1 754 497	6 810 502
KONTANTSTRØMMER FRA FINANSIERINGSAKTIVITETER:		
Utbetalinger ved nedbetaling av langsiktig gjeld		
Tilbakebetaling av egenkapital		- 17 325 000
Utbetalinger av utbytte		
Innbetaling av konsernbidrag	-	370 517
Netto kontantstrøm fra finansieringsaktiviteter	-	- 16 954 483
Netto endring i bankinnskudd, kontanter og lignende	390 625	- 3 389 501
Beholdning av bankinnskudd, kontanter og lignende pr 01.01.	4 946 548	8 336 049
Beholdning av bankinnskudd, kontanter og lignende pr 31.12.	5 337 173	4 946 548



Halsnøy Dokk AS

Noter til regnskapet 2020

REGNSKAPSPRINSIPPER

Bruk av estimater

I utarbeidelse av årsregnskapet har man brukt estimater og forutsetninger som har påvirket resultatregnskapet og verdsettelsen av eiendeler og gjeld, samt usikre eiendeler og forpliktelser på balansedagen i henhold til god regnskapsskikk. Områder som i stor grad inneholder slike skjønsmessige vurderinger, høy grad av kompleksitet, eller områder hvor forutsetninger og estimater er vesentlige for årsregnskapet, er beskrevet i notene.

Inntekter

Inntektsføring ved salg av varer skjer på leveringstidspunktet. Tjenester inntektsføres etter hvert som de leveres. Inntekter fra salg av tjenester og langsiktige tilvirkingsprosjekter (anleggskontrakter) resultatføres i takt med prosjektets fullføringsgrad, når utfallet av transaksjonen kan estimeres på en pålitelig måte. Når transaksjonens utfall ikke kan estimeres pålitelig, vil kun inntekter tilsvarende påløpte prosjektkostnader inntektsføres. I den perioden det blir identifisert at et prosjekt vil gi et negativt resultat, vil det estimerte tapet på kontrakten bli resultatført i sin helhet.

Skatt

Skattekostnaden i resultatregnskapet omfatter både periodens betalbare skatt og endring i utsatt skatt. Utsatt skatt er beregnet med 22 % på grunnlag av de midlertidige forskjeller som eksisterer mellom regnskapsmessige og skattemessige verdier, samt ligningsmessig underskudd til fremføring ved utgangen av regnskapsåret. Skatteøkende og skattereduserende midlertidige forskjeller som reverserer eller kan reverseres i samme periode er utlignet og nettoført. Netto utsatt skattefordel balanseføres i den grad det er sannsynlig at denne kan bli utnyttet.

Klassifisering og vurdering av anleggsmidler

Anleggsmidler omfatter eiendeler bestemt til varig eie og bruk. Anleggsmidler er vurdert til anskaffelseskost, fratrukket avskrivninger og nedskrivninger. Langsiktig gjeld balanseføres til nominelt beløp på transaksjonstidspunktet.

Varige driftsmidler balanseføres og avskrives over driftsmidlets økonomiske levetid. Vesentlige driftsmidler som består av flere betydelige komponenter med ulik levetid er dekomponert med ulik avskrivningstid for de ulike komponentene. Direkte vedlikehold av driftsmidler kostnadsføres løpende under driftskostnader, mens påkostninger eller forbedringer tillegges driftsmidlets kostpris og avskrives i takt med driftsmidlet. Varige driftsmidler nedskrives til gjenvinnbart beløp ved verdifall som forventes ikke å være forbigående. Gjenvinnbart beløp er det høyeste av netto salgsverdi og verdi i bruk. Verdi i bruk er nåverdi av fremtidige kontantstrømmer knyttet til eiendelen. Nedskrivningen reverseres når grunnlaget for nedskrivningen ikke lenger er til stede.

Klassifisering og vurdering av omløpsmidler

Omløpsmidler og kortsiktig gjeld omfatter normalt poster som forfaller til betaling innen ett år etter balansedagen, samt poster som knytter seg til varekretsløpet. Omløpsmidler vurderes til laveste verdi av anskaffelseskost og virkelig verdi. Kortsiktig gjeld balanseføres til nominelt beløp på transaksjonstidspunktet.



Halsnøy Dokk AS

Noter til regnskapet 2020

Varer

Varer er vurdert til det laveste av anskaffelseskost og netto salgsverdi. Netto salgsverdi er estimert salgspris ved ordinær drift etter fradrag for beregnede nødvendige utgifter for gjennomføring av salget. Anskaffelseskost inkluderer utgifter påløpt ved anskaffelse av varene og kostnader for å bringe varene til nåværende plassering og tilordnes ved bruk av FIFO - prinsippet.

Fordringer

Kundefordringer og andre fordringer oppføres til pålydende etter fradrag for avsetning til forventet tap. Avsetning til tap gjøres på grunnlag av en individuell vurdering av de enkelte fordringene. For øvrige kundefordringer utføres en uspesifisert avsetning for å dekke forventet tap på krav.

Kontantstrømoppstilling

Kontantstrømoppstillingen er utarbeidet etter den indirekte metoden. Kontanter og kontantekvivalenter omfatter kontanter, bankinnskudd og andre kortsiktige, likvide plasseringer.

NOTE 1 LØNNSKOSTNADER OG YTELSER, GODTGJØRELSE TIL DAGLIG LEDER, STYRET OG REVISOR

Lønnskostnader	2020	2019
Lønninger	23 236 428	26 007 450
Arbeidsgiveravgift	2 632 638	2 794 877
Pensjonskostnader	940 414	1 076 697
Andre ytelser	1 513 340	922 365
Sum	28 322 820	30 801 389

Selskapet har i 2020 sysselsatt 53 årsverk.

Pensjonsforpliktelser

Selskapet er pliktig til å ha tjenestepensjonsordning etter lov om obligatorisk tjenestepensjon. Selskapets pensjonsordninger tilfredsstiller kravene i denne lov.

Ytelser til ledende personer

	Daglig leder
Lønn og annen godtgjørelse	1 172 974
Sum	1 172 974

Revisor

Kostnadsført revisjonshonorar for 2020 utgjør kr 78 600 eks. mva
I tillegg kommer honorar for andre tjenester med kr 10 100 eks. mva



Halsnøy Dokk AS

Noter til regnskapet 2020

NOTE 2 ANLEGGSMIDLER

	Goodwill	Anlegg under utførelse	Maskiner og anlegg
Anskaffelseskost pr. 01.01.20	4 640 000		3 269 092
+ Tilgang kjøpte driftsmidler		926 433	828 064
= Anskaffelseskost 31.12.20	4 640 000	926 433	4 097 155
Akkumulerte avskrivninger 31.12.20	3 695 077		1 159 939
= Bokført verdi 31.12.20	944 923	926 433	2 937 216
Årets ordinære avskrivninger	453 564		296 889
Økonomisk levetid	10 år	0 år	20 år

	Driftsløsøre, inventar ol.	Sum
Anskaffelseskost pr. 01.01.20	134 197	8 043 289
+ Tilgang kjøpte driftsmidler		1 754 497
= Anskaffelseskost 31.12.20	134 197	9 797 785
Akkumulerte avskrivninger 31.12.20	122 373	4 977 390
= Bokført verdi 31.12.20	11 824	4 820 396
Årets ordinære avskrivninger	30 060	780 514
Økonomisk levetid	3 år	

Selskapets goodwill avskrives over 10 år. Goodwill er oppstått ved kjøp av innmat i Bergen Group Halsnøy AS i 2013, og knyttes til de ansattes kompetanse og erfaring. Verdien betraktes som verdifull og sjelden i en svært spesialisert bransje. Arbeidsmarkedet i området er relativt lite og arbeidssstokken er svært godt drilla på typen arbeid som utføres i selskapet.

NOTE 3 BANKINNSKUDD

Innestående midler på skattetrekkkonto (bundne midler) er på kr 1 091 665.



Halsnøy Dokk AS

Noter til regnskapet 2020

NOTE 4 AKSJONÆRER

Aksjekapitalen i Halsnøy Dokk AS pr. 31.12 består av:

	Antall	Pålydende	Bokført
Ordinære aksjer	17 500	10,0	175 000
Sum	17 500		175 000

Eierstruktur

De største aksjonærene i % pr. 31.12 var:

	Ordinære	Eierandel	Stemmeandel
Storesund Marine Service AS	17 500	100,0	100,0

Selskapets styremedlemmer eier samtlige aksjer i Storesund Marine Services AS

NOTE 5 SKATT

Årets skattekostnad	2020	2019
Resultatført skatt på ordinært resultat:		
Betalbar skatt	2 393 079	0
Endring i utsatt skatt	-83 926	-282 161
Skattekostnad ordinært resultat	2 309 153	-282 161
Skattepliktig inntekt:		
Ordinært resultat før skatt	10 383 713	-1 379 138
Permanente forskjeller	112 439	97 348
Endring i midlertidige forskjeller	381 481	1 398 449
Mottatt konsernbidrag	0	370 517
Avgitt konsernbidrag	-1 496 038	0
Anvendelse av fremførbart underskudd	0	-487 176
Skattepliktig inntekt	9 381 595	0
Betalbar skatt i balansen:		
Betalbar skatt på årets resultat	2 393 079	-81 514
Betalbar skatt på avgitt konsernbidrag	-329 128	0
Betalbar skatt på mottatt konsernbidrag	0	81 514
Sum betalbar skatt i balansen	2 063 951	0

Skatteeffekten av midlertidige forskjeller som har gitt opphav til utsatt skatt og utsatte skattefordeler, spesifisert på typer av midlertidige forskjeller

	2020	2019	Endring
Varige driftsmidler	3 831 342	4 889 373	1 058 032
Tilvirkningskontrakter	1 069 907	0	-1 069 907
Varebeholdning	0	-150 000	-149 999

Halsnøy Dokk AS

Side 9



Halsnøy Dokk AS

Noter til regnskapet 2020

Gevinst – og tapskonto	173 421	216 777	43 356
Avsetninger mv	-1 000 000	-500 000	500 000
Sum	4 074 669	4 456 151	381 481
Grunnlag for utsatt skatt	4 074 669	4 456 151	381 481
Utsatt skatt (22 %)	896 427	980 353	83 926

NOTE 6 EGENKAPITAL

	Aksjekapital	Annen egenkapital	Sum egenkapital
Pr. 31.12.2019	175 000	-730 642	-555 642
Endringer ført mot EK		0	0
Pr 01.01.2020	175 000	-730 642	-555 642
Kapitalnedsettelse	0		0
Årets resultat		8 074 560	8 074 560
Konsernbidrag avgitt		-2 670 872	-2 670 872
Pr 31.12.2020	175 000	4 673 046	4 848 046

NOTE 7 MELLOMVÆRENDE MED SELSKAP I SAMME KONSERN MV.

	Kundefordringer		Andre fordringer	
	2020	2019	2020	2019
Foretak i samme konsern	235 625	354 614	8 897 017	370 517
Sum	235 625	354 614	8 897 017	370 517

	Leverandørgjeld		Kortsiktig gjeld	
	2020	2019	2020	2019
Foretak i samme konsern	3 623 470	0	3 000 000	2 000 000
Sum	3 623 470	0	3 000 000	2 000 000



Halsnøy Dokk AS

Noter til regnskapet 2020

NOTE 8 SALGSINTEKTER

	2020	2019
Pr. Virksomhetsområde		
Verftsvirksomhet	150 137 076	86 669 801
Annen virksomhet	1 466 769	317 734
Sum	151 603 845	86 987 535
Geografisk fordeling		
Norge	151 603 845	86 987 535
Sum	151 603 845	86 987 535