



## ÅRSREGNSKAPET FOR REGNSKAPSÅRET 2016 - GENERELL INFORMASJON

### Enheten

Organisasjonsnummer: 990 127 727  
Organisasjonsform: Aksjeselskap  
Foretaksnavn: RMI 2 AS  
Forretningsadresse: Dronning Mauds gate 3  
0250 OSLO

### Regnskapsår

Årsregnskapets periode: 01.01.2016 - 31.12.2016

### Konsern

Morselskap i konsern: Nei

### Regnskapsregler

Regler for små foretak benyttet: Ja  
Benyttet ved utarbeidelsen av årsregnskapet til selskapet: Regnskapslovens alminnelige regler

### Årsregnskapet fastsatt av kompetent organ

Bekreftet av representant for selskapet: Hans Gunnar Martinsen  
Dato for fastsettelse av årsregnskapet: 20.06.2017

### Grunnlag for avgivelse

År 2016: Årsregnskapet er elektronisk innlevert  
År 2015: Tall er hentet fra elektronisk innlevert årsregnskap fra 2016

*Det er ikke krav til at årsregnskapet m.v. som sendes til Regnskapsregisteret er undertegnet. Kontrollen på at dette er utført ligger hos revisor/enhetens øverste organ. Sikkerheten ivaretas ved at innsender har rolle/rettighet for innsending av årsregnskapet via Altinn, og ved at det bekreftes at årsregnskapet er fastsatt av kompetent organ.*

Brønnøysundregistrene, 09.08.2019



### Resultatregnskap

Beløp i: NOK	Note	2016	2015
<b>RESULTATREGNSKAP</b>			
<b>Kostnader</b>			
Annen driftskostnad	5, 8	1 718 667	2 058 001
<b>Sum kostnader</b>		<b>1 718 667</b>	<b>2 058 001</b>
<b>Driftsresultat</b>		<b>-1 718 667</b>	<b>-2 058 001</b>
<b>Finansinntekter og finanskostnader</b>			
Inntekt på andre investeringer		515 789	1 298 343
Annen renteinntekt		38 953	126 075
Annen finansinntekt		16 762 425	6 546 442
<b>Sum finansinntekter</b>	8	<b>17 317 167</b>	<b>7 970 860</b>
Nedskrivning av finansielle eiendeler		4 222 106	8 171 553
Annen finanskostnad		5 099 429	11 729 140
<b>Sum finanskostnader</b>	8	<b>9 321 535</b>	<b>19 900 693</b>
<b>Netto finans</b>		<b>7 995 632</b>	<b>-11 929 833</b>
<b>Ordinært resultat før skattekostnad</b>		<b>6 276 965</b>	<b>-13 987 834</b>
Skattekostnad på ordinært resultat	6	232 465	194 751
<b>Ordinært resultat etter skattekostnad</b>		<b>6 044 500</b>	<b>-14 182 585</b>
<b>Årsresultat</b>		<b>6 044 500</b>	<b>-14 182 585</b>



## Balanse

Beløp i: NOK	Note	2016	2015
<b>BALANSE - EIENDELER</b>			
<b>Anleggsmidler</b>			
<b>Immaterielle eiendeler</b>			
Utsatt skattefordel	8	6 375 637	
<b>Sum immaterielle eiendeler</b>		<b>6 375 637</b>	
<b>Sum anleggsmidler</b>		<b>6 375 637</b>	<b>0</b>
<b>Omløpsmidler</b>			
<b>Varer</b>			
<b>Fordringer</b>			
Andre fordringer		8 140 850	423 284
<b>Sum fordringer</b>		<b>8 140 850</b>	<b>423 284</b>
<b>Investeringer</b>			
Andre finansielle instrumenter	2	9 023 062	78 365 169
<b>Sum investeringer</b>		<b>9 023 062</b>	<b>78 365 169</b>
<b>Bankinnskudd, kontanter og lignende</b>			
Bankinnskudd, kontanter og lignende		1 522 393	2 972 567
<b>Sum bankinnskudd, kontanter og lignende</b>		<b>1 522 393</b>	<b>2 972 567</b>
<b>Sum omløpsmidler</b>		<b>18 686 305</b>	<b>81 761 020</b>
<b>SUM EIENDELER</b>		<b>25 061 942</b>	<b>81 761 020</b>
<b>BALANSE - EGENKAPITAL OG GJELD</b>			
<b>Egenkapital</b>			
<b>Innskutt egenkapital</b>			
Aksjekapital	3	2 328 206	2 328 206
Annen innskutt egenkapital		6 105 638	
<b>Sum innskutt egenkapital</b>		<b>8 433 844</b>	<b>2 328 206</b>



## Balanse

<b>Beløp i: NOK</b>	<b>Note</b>	<b>2016</b>	<b>2015</b>
<b>Opptjent egenkapital</b>			
Annen egenkapital		15 342 237	77 910 305
<b>Sum opptjent egenkapital</b>		<b>15 342 237</b>	<b>77 910 305</b>
<b>Sum egenkapital</b>	7	<b>23 776 081</b>	<b>80 238 511</b>
<b>Sum langsiktig gjeld</b>		<b>0</b>	<b>0</b>
<b>Kortsiktig gjeld</b>			
Leverandørgjeld		903 805	1 123 159
Annen kortsiktig gjeld		382 056	399 350
<b>Sum kortsiktig gjeld</b>		<b>1 285 861</b>	<b>1 522 509</b>
<b>Sum gjeld</b>		<b>1 285 861</b>	<b>1 522 509</b>
<b>SUM EGENKAPITAL OG GJELD</b>		<b>25 061 942</b>	<b>81 761 020</b>



## berge & lundal

revisjon og rådgivning

Til generalforsamlingen i RMI 2 AS

### Uavhengig revisors beretning for 2016

#### Uttalelse om revisjonen av årsregnskapet

##### Konklusjon

Vi har revidert RMI 2 AS' årsregnskap som viser et overskudd på NOK 6 044 500. Årsregnskapet består av balanse per 31. desember 2016, resultatregnskap for regnskapsåret avsluttet per denne datoen og noter til årsregnskapet, herunder et sammendrag av viktige regnskapsprinsipper.

Etter vår mening er det medfølgende årsregnskapet avgitt i samsvar med lov og forskrifter og gir et rettsvisende bilde av selskapets finansielle stilling per 31. desember 2016, og av dets resultater for regnskapsåret avsluttet per denne datoen i samsvar med regnskapslovens regler og god regnskapsskikk i Norge.

##### Grunnlag for konklusjonen

Vi har gjennomført revisjonen i samsvar med lov, forskrift og god revisjonsskikk i Norge, herunder de internasjonale revisjonsstandardene (ISA-ene). Våre oppgaver og plikter i henhold til disse standardene er beskrevet i Revisors oppgaver og plikter ved revisjon av årsregnskapet. Vi er uavhengige av selskapet slik det kreves i lov og forskrift, og har overholdt våre øvrige etiske forpliktelser i samsvar med disse kravene. Etter vår oppfatning er innhentet revisjonsbevis tilstrekkelig og hensiktsmessig som grunnlag for vår konklusjon.

##### Øvrig informasjon

Styret (ledelsen) er ansvarlig for øvrig informasjon. Øvrig informasjon består av årsberetningen, men inkluderer ikke årsregnskapet og revisjonsberetningen.

Vår uttalelse om revisjonen av årsregnskapet dekker ikke øvrig informasjon, og vi attesterer ikke den øvrige informasjonen.

I forbindelse med revisjonen av årsregnskapet er det vår oppgave å lese øvrig informasjon med det formål å vurdere hvorvidt det foreligger vesentlig inkonsistens mellom øvrig informasjon og årsregnskapet, kunnskap vi har opparbeidet oss under revisjonen, eller hvorvidt den tilsynelatende inneholder vesentlig feilinformasjon. Dersom vi hadde konkludert med at den øvrige informasjonen inneholder vesentlig feilinformasjon er vi pålagt å rapportere det. Vi har ingenting å rapportere i så henseende.

##### Ledelsens ansvar for årsregnskapet

Ledelsen er ansvarlig for å utarbeide årsregnskapet i samsvar med lov og forskrifter, herunder for at det gir et rettsvisende bilde i samsvar med regnskapslovens regler og god regnskapsskikk i Norge. Ledelsen er også ansvarlig for slik intern kontroll som den finner nødvendig for å kunne utarbeide et årsregnskap som ikke inneholder vesentlig feilinformasjon, verken som følge av misligheter eller utilsiktede feil.

#### *berge & lundal revisjonsselskap as*

*statsautorisert revisor, medlem av Den norske Revisorforening  
Rosenkrantz gate 20, 0160 Oslo, tlf. 22 01 06 00, fax 22 01 06 01  
www.berge-lundal.no – post@berge-lundal.no  
Rev.nr./Org.nr. 967 418 064*



## Uavhengig revisors beretning for 2016

RMI 2 AS

Ved utarbeidelsen av årsregnskapet må ledelsen ta standpunkt til selskapets evne til fortsatt drift og opplyse om forhold av betydning for fortsatt drift. Forutsetningen om fortsatt drift skal legges til grunn for årsregnskapet så lenge det ikke er sannsynlig at virksomheten vil bli avviklet.

### Revisors oppgaver og plikter ved revisjonen av årsregnskapet

Vårt mål er å oppnå betryggende sikkerhet for at årsregnskapet som helhet ikke inneholder vesentlig feilinformasjon, verken som følge av misligheter eller utilsiktede feil, og å avgi en revisjonsberetning som inneholder vår konklusjon. Betryggende sikkerhet er en høy grad av sikkerhet, men ingen garanti for at en revisjon utført i samsvar med lov, forskrift og god revisjonsskikk i Norge, herunder ISA-ene, alltid vil avdekke vesentlig feilinformasjon som eksisterer. Feilinformasjon kan oppstå som følge av misligheter eller utilsiktede feil. Feilinformasjon blir vurdert som vesentlig dersom den enkeltvis eller samlet med rimelighet kan forventes å påvirke økonomiske beslutninger som brukerne foretar basert på årsregnskapet.

Det henvises til <https://revisorforeningen.no/revisjonsberetninger> som inneholder en beskrivelse av revisors oppgaver og plikter.

### Uttalelse om øvrige lovmessige krav

#### Konklusjon om årsberetningen

Basert på vår revisjon av årsregnskapet som beskrevet ovenfor, mener vi at opplysningene i årsberetningen om årsregnskapet og forutsetningen om fortsatt drift er konsistente med årsregnskapet og i samsvar med lov og forskrifter.

#### Konklusjon om registrering og dokumentasjon

Basert på vår revisjon av årsregnskapet som beskrevet ovenfor, og kontrollhandlinger vi har funnet nødvendig i henhold til internasjonal standard for attestasjonsoppdrag (ISAE) 3000 «Attestasjonsoppdrag som ikke er revisjon eller forenklet revisorkontroll av historisk finansiell informasjon», mener vi at ledelsen har oppfylt sin plikt til å sørge for ordentlig og oversiktlig registrering og dokumentasjon av selskapets regnskapsopplysninger i samsvar med lov og god bokføringskikk i Norge.

Oslo, 6. juni 2017

**berge & lundal revisjonsselskap as**

Hans Berge  
Registrert revisor





## Årsberetning 2016 RMI 2 AS

### Arten av virksomheten og hvor virksomheten drives

Virksomhetsområdet til selskapet er å investere i selskaper innenfor bransjene Oil Services/Oil Technology, Energi, Fiskoppdrett og Gruveindustri. Selskapets forretningsadresse er i Oslo.

### Resultatet av virksomheten og dens stilling

Pr. 31.12.2016 består selskapets investeringer av aksjer i Fram Exploration AS, Master Marine AS og Rector Marinus Invest AS.

I løpet av 2016 har selskapet realisert sine investeringer i selskapene NordEnergie Renewables AS, CSV III AS/IS og MultiClient Geophysical AS.

Selskapet har pr. balansedagen generert inntekter i form av renteinntekter med tkr. 39, gevinst ved salg av aksjer og andeler tkr. 16 762 og mottatt utbytte med tkr. 516. Selskapets driftskostnader knytter seg i det vesentligste til forvaltningshonorar med tkr. 640, styrehonorar med tkr. 373 (inkl. sosiale kostnader) og forretningsførerhonorar med tkr. 376. Finanskostnadene består av nedskrivning på investeringene i Fram Explorations AS og Rector Marinus AS med tkr. 4 222 og tap ved realisasjon av aksjer og andeler med tkr. 5 099.

Selskapets likviditetssituasjon anses tilfredsstillende.

### Hendelser etter balansedagen

Etter utgangen av regnskapsåret har det ikke inntruffet forhold som er av betydning for å bedømme selskapets resultat og stilling.

### Fortsatt drift

Forutsetningen om fortsatt drift er lagt til grunn ved utarbeidelsen av regnskapet. Styret bekrefter at denne forutsetningen er tilstede.


### Arbeidsmiljø og likestilling


Selskapet har ingen ansatte, styret består av 4 menn. Det er ikke iverksatt spesielle tiltak, og det er ikke planlagt å iverksette tiltak, som har betydning for likestilling og arbeidsmiljøet.


### Ytre miljø

Virksomhetens bransje medfører verken forurensning eller utslipp som kan være til skade for det ytre miljø.

Oslo, 06.06.2017

  
Jan Petter Sissener  
styrets leder

  
Lars Chr. Wiese  
styremedlem

  
Robert Syeen  
styremedlem

  
Christian Åbyholm  
styremedlem



<b>RMI 2 AS</b>		<b>Resultatregnskap</b>	
	<b>Noter</b>	<b>2016</b>	<b>2015</b>
<b>Driftskostnader</b>			
Annen driftskostnad	5, 8	-1 718 667	-2 058 001
<b>Sum driftskostnader</b>		<b>-1 718 667</b>	<b>-2 058 001</b>
<b>Driftsresultat</b>		<b>-1 718 667</b>	<b>-2 058 001</b>
<b>Finansposter</b>			
Finansinntekter	8	17 317 167	7 970 859
Finanskostnader	8	-9 321 535	-19 900 693
<b>Sum finansposter</b>		<b>7 995 632</b>	<b>-11 929 834</b>
<b>Årets resultat før skatt</b>		<b>6 276 965</b>	<b>-13 987 834</b>
Skattekostnad på ordinært resultat	6	-232 465	-194 751
<b>Årsresultat</b>		<b>6 044 500</b>	<b>-14 182 585</b>
<b>Disponeringer</b>			
Avsatt til annen egenkapital		-6 044 500	0
Overført fra annen egenkapital		0	14 182 585
<b>Sum disponeringer</b>		<b>-6 044 500</b>	<b>14 182 585</b>





<b>RMI 2 AS</b>		<b>Balanse</b>	
	<b>Noter</b>	<b>2016</b>	<b>2015</b>
<b>EIENDELER</b>			
<b>ANLEGGSMIDLER</b>			
<b>Immaterielle eiendeler</b>			
Utsatt skattefordel	8	6 375 637	0
<b>Sum immaterielle eiendeler</b>		<b>6 375 637</b>	<b>0</b>
<b>SUM ANLEGGSMIDLER</b>		<b>6 375 637</b>	<b>0</b>
<b>OMLØPSMIDLER</b>			
<b>Fordringer</b>			
Kortsiktige fordringer på selskap i samme konsern		8 140 850	0
Andre kortsiktige fordringer		0	423 284
<b>Sum fordringer</b>		<b>8 140 850</b>	<b>423 284</b>
<b>Investeringer</b>			
Investeringer i aksjer og andeler	2	9 023 062	78 365 169
<b>Sum investeringer</b>		<b>9 023 062</b>	<b>78 365 169</b>
<b>Bankinnskudd, kontanter og lignende</b>		<b>1 522 393</b>	<b>2 972 567</b>
<b>SUM OMLØPSMIDLER</b>		<b>18 686 305</b>	<b>81 761 020</b>
<b>SUM EIENDELER</b>		<b>25 061 942</b>	<b>81 761 020</b>




RMI 2 AS		Balanse	
	Noter	2016	2015
<b>EGENKAPITAL OG GJELD</b>			
<b>EGENKAPITAL</b>			
<b>Innskutt egenkapital</b>			
Aksjekapital	3	2 328 206	2 328 206
Annen innskutt egenkapital		6 105 638	0
<b>Sum innskutt egenkapital</b>		<b>8 433 844</b>	<b>2 328 206</b>
<b>Opptjent egenkapital</b>			
Annen egenkapital		15 342 237	77 910 305
<b>Sum opptjent egenkapital</b>		<b>15 342 237</b>	<b>77 910 305</b>
<b>SUM EGENKAPITAL</b>	7	<b>23 776 080</b>	<b>80 238 511</b>
<b>GJELD</b>			
<b>Kortsiktig gjeld</b>			
Leverandørgjeld		903 805	1 123 159
Annen kortsiktig gjeld		382 057	399 350
<b>Sum kortsiktig gjeld</b>		<b>1 285 862</b>	<b>1 522 509</b>
<b>SUM GJELD</b>		<b>1 285 862</b>	<b>1 522 509</b>
<b>SUM EGENKAPITAL OG GJELD</b>		<b>25 061 942</b>	<b>81 761 020</b>

Oslo, 06.06.2017

  
Jan Petter Sissener  
styrets leder

  
Robert Sveen  
styremedlem

  
Lars Chr. Wiese  
styremedlem

  
Christian Abyholm  
styremedlem



## RMI 2 AS

## Noter 2016

### Note 1 Regnskapsprinsipper

Årsregnskapet er satt opp i samsvar med regnskapsloven og god regnskapsskikk for små foretak. Følgende regnskapsprinsipper er anvendt:

Inntekter regnskapsføres i samsvar med opptjeningsprinsippet.

Eiendeler bestemt til varig eie eller bruk er klassifisert som anleggsmidler. Andre eiendeler er klassifisert som omløpsmidler. Fordringer som skal tilbakebetales innen ett år er uansett klassifisert som omløpsmidler. Ved klassifisering av kortsiktig og langsiktig gjeld er tilsvarende kriterier lagt til grunn.

Anleggsmidler vurderes til anskaffelseskost, men nedskrives til virkelig verdi når verdifallet forventes ikke å være forbigående. Anleggsmidler med begrenset økonomisk levetid avskrives planmessig. Langsiktig gjeld balanseføres til nominelt mottatt beløp på etableringstidspunktet.

Omløpsmidler vurderes til laveste av anskaffelseskost og virkelig verdi. Kortsiktig gjeld balanseføres til nominelt mottatt beløp på etableringstidspunktet.

Kostmetoden er benyttet for investeringer i aksjer og selskapsandeler.

Skattekostnaden i resultatregnskapet omfatter både periodens betalbare skatt og endring i utsatt skatt. Utsatt skatt er beregnet på grunnlag av de midlertidige forskjeller som eksisterer mellom regnskapsmessige og skattemessige verdier, samt skattemessig underskudd til fremføringen ved utgangen av regnskapsåret. Skatteøkende og skattereduserende midlertidige forskjeller som reverserer eller kan reversere i samme periode er utlignet. Netto utsatt skattefordel balanseføres i den grad det er sannsynlig at den kan bli nyttiggjort.

### Note 2 Investeringer i aksjer og andeler

Eierandeler i aksjeselskaper er regnskapsført etter kostmetoden:

Selskapet har eiendeler i følgende aksjeselskaper:	Anskaffelses-tidspunkt	Forretnings-kontor	Eierandel/ Stemmerett
Fram Exploration AS	18.05.2009	Trondheim	11,0 %
Master Marine AS	12.06.2008	Oslo	0,10 %
Rector Marinus Invest AS	05.11.2009	Oslo	13,3 %

Selskapet har eiendeler i følgende aksjeselskaper:	Anskaffelses-kost	Bokført verdi	Virkelig/antatt verdi
Fram Exploration AS	75 240 168	1 283 062	1 283 062
Master Marine AS	48 505 684	0	0
Rector Marinus Invest AS	24 123 000	7 740 000	7 740 000
Sum aksjer	147 868 852	9 023 062	9 023 062

Der verdivurdering viser lavere virkelig/antatt verdi enn kostpris, er virkelig/antatt verdi benyttet i årsregnskapet.

### Note 3 Antall aksjer, aksjeeiere m.v.

Selskapets aksjekapital på kr. 2 328 206 består av 2 328 206 aksjer à kr. 1. Alle aksjer har lik stemmerett.

Selskapets aksjonærer:	Antall aksjer	Eierandel
Rector Marinus Invest AS	2 328 206	100,0 %

### Note 4 Antall ansatte

Selskapet har ikke hatt noen ansatte i regnskapsåret, og er ikke pliktig til å ha tjenestepensjonsordning etter lov om obligatorisk tjenestepensjon. En slik tjenestepensjonsordning er derfor ikke opprettet.



## RMI 2 AS

Noter 2016

### Note 5 Ytelser til ledende personer, revisor mv.

Det er i 2016 utbetalt kr. 350 000 (ekskl. sos. kostnader) i ytelser til selskapets styre.

Kostnadsført honorar til revisor for 2016 utgjør kr. 56 875 (inkl. mva) for ordinær revisjon.

### Note 6 Skatt

Periodens skattekostnad fremkommer slik:	2016	2015
Betalbar skatt på periodens resultat	0	0
Brutto endring utsatt skatt	-2 267 677	0
Brutto endring utsatt skatt regnskapsført mot egenkapitalen - Mottatt konsernbidrag	2 035 213	0
Kildeskatt på mottatt utbytte	0	-194 751
Periodens totale skattekostnad	-232 465	-194 751

Periodens alminnelige inntekt fremkommer slik:	2016	2015
Ordinært resultat før skattekostnad	6 276 965	-13 987 834
Permanente forskjeller	152 022	143 188
Endring midlertidige forskjeller	0	10 614 029
Regnskapsmessig gevinst ved realisasjon av aksjer og andeler	-16 762 425	-6 537 759
Skattemessig gevinst ved realisasjon av aksjer og andeler	0	6 537 759
Regnskapsmessig tap ved realisasjon av aksjer og andeler	5 099 346	1 115 112
Skattemessig tap ved realisasjon av aksjer og andeler	0	-15 935 679
Reversert nedskrivning finansielle omløpsmidler	0	0
Nedskrivning finansielle omløpsmidler	4 222 106	8 171 553
Andel skattemessig resultat deltagerlignede selskaper	0	0
Mottatt konsernbidrag med skattemessig effekt	8 140 850	0
Regnskapsført mottatt utbytte innenfor fritaksmodellen	-515 789	0
3 % av inntekter innenfor fritaksmodellen	15 009	0
Alminnelig inntekt	6 628 084	-9 879 632
Benyttet fremførbart skattemessig underskudd	-6 628 084	0
Grunnlag betalbar skatt	0	-9 879 632
Betalbar skatt (25 % / 27 %)	0	0

Spesifikasjon av grunnlag for utsatt skatt:	2016	2015
Andeler i deltagerlignet selskap	0	-1 380 016
Underskudd til fremføring	-26 565 155	-33 193 239
Sum	-26 565 155	-34 573 255
Utsatt skatt / (skattefordel) (24 % / 25 %)	-6 375 637	-8 643 314

Selskapet har fra 2016 valgt å regnskapsføre utsatt skattefordel. Dette da skattemessig fremførbart underskudd vil kunne motregnes mot konsernbidrag mottatt fra morselskapet Rector Marinus Invest AS. Prinsippendringen er regnskapsført direkte mot egenkapitalen, jfr. regnskapsloven § 4-3.

### Note 7 Egenkapitalbevegelse

Disponering av årets resultat	Aksje- kapital	Annen innsk. egenkapital	Annen egenkapital	Sum
Egenkapital 01.01	2 328 206	0	77 910 305	80 238 511
Korreksjon 01.01 - Utsatt skattefordel			8 643 314	8 643 314
Egenkapital 01.01 - Korrigert	2 328 206	0	86 553 619	88 881 825
Utbetaling innskutt egenkapital			-77 255 882	-77 255 882
Mottatt konsernbidrag fra morselskap		6 105 638		6 105 638
Periodens resultat			6 044 500	6 044 500
Egenkapital 31.12	2 328 206	6 105 638	15 342 237	23 776 080



## RMI 2 AS

Noter 2016

### Note 8 Spesifikasjon av enkelte poster i resultatregnskap og balanse

	2016	2015
<b>Annen driftskostnad</b>		
Styrchonorar inkl. sos. kostnader	372 696	399 350
Revisjonshonorar	56 875	56 375
Juridisk honorar	217 857	143 188
Forretningsførerhonorar	375 919	356 726
Forvaltningshonorar	640 073	1 010 844
VPS-kostnader	35 221	62 488
Andre kostnader	20 027	29 030
<b>Sum</b>	<b>1 718 667</b>	<b>2 058 001</b>
<b>Finansinntekter</b>	<b>2016</b>	<b>2015</b>
Renteinntekt bankinnskudd	34 631	114 873
Renteinntekt annet	4 322	11 202
Gevinst ved realisasjon av aksjer og andeler	16 762 425	6 537 759
Mottatt utbytte	515 789	1 298 343
Valutagevinst (agio)	0	8 683
<b>Sum</b>	<b>17 317 167</b>	<b>7 970 859</b>
<b>Finanskostnader</b>	<b>2016</b>	<b>2015</b>
Nedskrivning av finansielle omløpsmidler	4 222 106	8 171 553
Tap ved realisasjon av aksjer og andeler	5 099 346	1 115 112
Annenn finanskostnad	83	10 614 029
<b>Sum</b>	<b>9 321 535</b>	<b>19 900 693</b>

### Note 9 Fordringer, gjeld og garantiforpliktelser m.v.

	2016	2015
<b>Andel av utnkalt kapital i deltagerlignede selskaper:</b>		
CSV III IS	0	9 903 694