



ÅRSREGNSKAPET FOR REGNSKAPSÅRET 2020 - GENERELL INFORMASJON

Enheten

Organisasjonsnummer:	988 299 960
Organisasjonsform:	Aksjeselskap
Foretaksnavn:	TALGØ HOLDING AS
Forretningsadresse:	Koppholen 9 4313 SANDNES

Regnskapsår

Årsregnskapets periode:	01.01.2020 - 31.12.2020
-------------------------	-------------------------

Konsern

Mørselskap i konsern:	Ja
Konsernregnskap lagt ved:	Ja

Regnskapsregler

Regler for små foretak benyttet:	Nei
Benyttet ved utarbeidelsen av årsregnskapet til selskapet:	Regnskapslovens alminnelige regler
Benyttet ved utarbeidelsen av årsregnskapet til konsernet:	Regnskapslovens alminnelige regler

Årsregnskapet fastsatt av kompetent organ

Bekreftet av representant for selskapet:	Tor Ole Talgø
Dato for fastsettelse av årsregnskapet:	07.05.2021

Grunnlag for avgivelse

År 2020: Årsregnskapet er elektronisk innlevert
År 2019: Tall er hentet fra elektronisk innlevert årsregnskap fra 2020

Det er ikke krav til at årsregnskapet m.v. som sendes til Regnskapsregisteret er undertegnet. Kontrollen på at dette er utført ligger hos revisor/enhetens øverste organ. Sikkerheten ivaretas ved at innsender har rolle/rettighet for innsending av årsregnskapet via Altinn, og ved at det bekreftes at årsregnskapet er fastsatt av kompetent organ.

Brønnøysundregistrene, 16.08.2022



Resultatregnskap

Beløp i: NOK	Note	2020	2019
RESULTATREGNSKAP			
Kostnader			
Lønnskostnad	2		
Annen driftskostnad	2	58 810	49 356
Sum kostnader		58 810	49 356
Driftsresultat		-58 810	-49 356
Finansinntekter og finanskostnader			
Annen finansinntekt		912 286	1 500 828
Sum finansinntekter		912 286	1 500 828
Annen finanskostnad		296 700	710 183
Sum finanskostnader		296 700	710 183
Netto finans		615 586	790 645
Ordinært resultat før skattekostnad		556 776	741 289
Skattekostnad på ordinært resultat	3		
Ordinært resultat etter skattekostnad		556 776	741 289
Årsresultat		556 776	741 289
Årsresultat etter minoritetsinteresser		556 776	741 289
Totalresultat		556 776	741 289
Overføringer og disponeringer			
Avsatt til annen egenkapital		556 776	741 289
Sum overføringer og disponeringer		556 776	741 289



Balanse

Beløp i: NOK	Note	2020	2019
BALANSE - EIENDELER			
Anleggsmidler			
Immaterielle eiendeler			
Utsatt skattefordel	3		
Finansielle anleggsmidler			
Investering i datterselskap	4	49 430 909	43 430 909
Lån til foretak i samme konsern	1, 5		
Investeringer i tilknyttet selskap	4	3 000 000	3 000 000
Investeringer i aksjer og andeler	4	1 500 000	1 500 000
Andre langsiktige fordringer	5		
Sum finansielle anleggsmidler		53 930 909	47 930 909
Sum anleggsmidler		53 930 909	47 930 909
Omløpsmidler			
Varer			
Fordringer			
Andre kortsiktige fordringer	1		1 200 000
Konsernfordringer	1		
Sum fordringer			1 200 000
Bankinnskudd, kontanter og lignende			
Bankinnskudd, kontanter o.l.		32 826	1 200 247
Sum bankinnskudd, kontanter og lignende		32 826	1 200 247
Sum omløpsmidler		32 826	2 400 247
SUM EIENDELER		53 963 735	50 331 156

BALANSE - EGENKAPITAL OG GJELD

Egenkapital

Innskutt egenkapital



Balanse

Beløp i: NOK	Note	2020	2019
Aksjekapital	6	4 172 400	4 172 400
Overkurs		2 303 275	2 303 275
Sum innskutt egenkapital		6 475 675	6 475 675
Opptjent egenkapital			
Annen egenkapital		1 128 096	571 320
Sum opptjent egenkapital		1 128 096	571 320
Sum egenkapital	7	7 603 771	7 046 996
Gjeld			
Langsiktig gjeld			
Utsatt skatt	3		
Annen langsiktig gjeld			
Gjeld til kredittinstitusjoner	5, 8		
Langsiktig konserngjeld		44 825 163	33 230 960
Sum annen langsiktig gjeld		44 825 163	33 230 960
Sum langsiktig gjeld		44 825 163	33 230 960
Kortsiktig gjeld			
Gjeld til kredittinstitusjoner	8		10 000 000
Betalbar skatt	3		
Annen kortsiktig gjeld		1 534 800	53 200
Sum kortsiktig gjeld		1 534 800	10 053 200
Sum gjeld		46 359 963	43 284 160
SUM EGENKAPITAL OG GJELD		53 963 735	50 331 156



Konsernets resultatregnskap

Beløp i: NOK	Note	2020	2019
RESULTATREGNSKAP			
Inntekter			
Salgsinntekt		140 187 904	151 021 354
Annen driftsinntekt		2 217 648	1 844 284
Sum inntekter		142 405 552	152 865 638
Kostnader			
Varekostnad		43 932 145	45 832 873
Lønnskostnader m m	2	49 064 240	59 068 197
Avskrivning på driftsmidler	4, 11, 12	13 559 298	-7 292 077
Annen driftskostnad	2	18 934 761	14 008 391
Sum kostnader		125 490 444	111 617 384
Driftsresultat		16 915 108	41 248 255
Finansinntekter og finanskostnader			
Inntekt på inv. i tilknyttede selskaper		1 192 549	
Annen finansinntekt		223 322	1 530 323
Sum finansinntekter		1 415 871	1 530 323
Annen finanskostnad		8 729 487	12 865 853
Sum finanskostnader		8 729 487	12 865 853
Netto finans		-7 313 617	-11 335 530
Ordinært resultat før skattekostnad		9 601 492	29 912 725
Skattekostnad på ordinært resultat	3	-150 462	-1 519 269
Ordinært resultat etter skattekostnad		9 751 954	31 431 994
Årsresultat		19 842 586	60 818 324
Minoritetsinteresser		-338 679	2 045 664
Årsresultat etter minoritetsinteresser		10 090 633	29 386 330
Totalresultat		10 090 633	29 386 330



Konsernets resultatregnskap

Beløp i: NOK	Note	2020	2019
Overføringer og disponeringer			
Avsatt til fonds		10 090 633	29 386 330
Overført fra fonds			
Sum overføringer og disponeringer		10 090 633	29 386 330



Konsernets balanse

Beløp i: NOK	Note	2020	2019
BALANSE - EIENDELER			
Anleggsmidler			
Immaterielle eiendeler			
Forskning og utvikling		8 049 065	
Konsesjoner, patenter o.l.	11, 12		
Utsatt skattefordel	3		224 372
Goodwill	4, 11, 12		
Sum immaterielle eiendeler		8 049 065	224 372
Varige driftsmidler			
Tomter, bygninger o.a. fast eiendom	4	57 658 000	58 332 500
Maskiner og anlegg	4	69 235 270	54 866 900
Driftsløsøre, inventar o.l	4	1 151 394	799 037
Sum varige driftsmidler	11, 12	128 044 664	113 998 437
Finansielle anleggsmidler			
Investering i datterselskap	1, 10		
Investeringer i tilknyttet selskap	10	1 393 086	200 000
Investeringer i aksjer og andeler	1	700 200	700 200
Obligasjoner		1 996 095	1 573 501
Sum finansielle anleggsmidler		4 089 381	2 473 701
Sum anleggsmidler		140 183 110	116 696 510
Omløpsmidler			
Varer			
Sum varer		15 427 412	17 060 152
Fordringer			
Kundefordringer		35 082 630	27 893 228
Andre fordringer		5 797 382	3 894 371
Sum fordringer		40 880 012	31 787 599
Bankinnskudd, kontanter og lignende			
Bankinnskudd, kontanter o.l.	6	4 117 466	4 706 047



Konsernets balanse

Beløp i: NOK	Note	2020	2019
Sum bankinnskudd, kontanter og lignende		4 117 466	4 706 047
Sum omløpsmidler		60 424 889	53 553 798
SUM EIENDELER		200 608 000	170 250 308
BALANSE - EGENKAPITAL OG GJELD			
Egenkapital			
Innskutt egenkapital			
3 135 aksjer á kr 1 200,-	7	4 172 400	4 172 400
Sum innskutt egenkapital		4 172 400	4 172 400
Opptjent egenkapital			
Fonds		-1 223 060	-10 040 990
Sum opptjent egenkapital		-1 223 060	-10 040 990
Minoritetsinteresser		3 732 241	4 070 920
Sum egenkapital	8	6 681 581	-1 797 671
Gjeld			
Langsiktig gjeld			
Utsatt skatt	3		
Andre avsetninger for forpliktelser		100 000	100 000
Sum avsetninger for forpliktelser		100 000	100 000
Annen langsiktig gjeld			
Gjeld til kredittinstitusjoner	5, 9	75 000 000	76 000 000
Langsiktig gjeld i konsern			
Øvrig langsiktig gjeld	5, 9	47 221 836	37 649 062
Sum annen langsiktig gjeld		122 221 836	113 649 062
Sum langsiktig gjeld		122 321 836	113 749 062
Kortsiktig gjeld			
Gjeld til kredittinstitusjoner	9	40 402 643	30 353 325
Leverandørgjeld		8 158 878	10 206 562



Konsernets balanse

Beløp i: NOK	Note	2020	2019
Betalbar skatt	3		264 888
Skyldig offentlige avgifter		11 480 865	7 066 090
Annen kortsiktig gjeld		11 562 197	10 408 053
Sum kortsiktig gjeld		71 604 583	58 298 917
Sum gjeld		193 926 419	172 047 979
SUM EGENKAPITAL OG GJELD		200 608 000	170 250 308



ÅRSBERETNING 2020 TALGØ HOLDING AS

Virksomhetens art og tilholdssted

Talgø Holding AS er morselskapet i konsernet Talgø Holding AS. Konsernet består også av datterselskapene GMV AS, Talgø Eiendom AS, Snap Drill AS og One Machining AS. Konsernet utfører fabrikasjon og servicearbeid rettet mot olje- og gassindustrien og bearbeiding av metaller samt utvikling og salg av verktøy til rørleggerbransjen.

Konsernet har tradisjonelt vært rettet mot det lokale markedet i Rogaland, samt utleie av bygg, men ved nytt datterselskap har en nå hele verden som marked.

One Machining AS er lokalisert i Klepp kommune, mens resten av konsernet er lokalisert på Forus i Sandnes kommune.

Fortsatt drift

Konsernet/morselskapet/holdingselskapet har aksjekapitalen intakt.

Konsernet har et positivt resultat i 2020 samt har budsjettert med overskudd for 2021 og en forventer at det slår til.

Konsernet gjort betydelige tiltak på markedsområdet i 2017-2020 som har ført til at konsernet har fått flere nye kunder som har gitt økt aktivitet. Det vil fortsatt jobbes aktivt med å søke nye kunder/markeder, redusere lønns og andre driftskostnader.

Bra resultat de siste par årene.

Konsernet hadde negativ kontantstrøm i 2020 som i hovedsak skyldes store utkjøp av maskiner.

Konsernet har som følge av utkjøp i 2020 fått vesentlige mindre faste kostnader framover som sammen med tilpasset kostnader til aktivitetsnivå gjøre at konsernet klarer likviditetsutfordringene i 2021.

I samsvar med regnskapsloven § 3-3a bekreftes det at forutsetningene om fortsatt drift er tilstede.

Fremtidig utvikling

Markedssituasjonen har vært utfordrende de siste årene, men i fjor gikk en inn i året med en større ordreinngang enn på flere år. Koronapandemien og endringer i olje/gass-markedet førte til en betydelig nedgang i ordreinngang våren/sommeren/høsten 2020. Konsernet har etablert seg i nytt markedsområde høsten 2020 samt har utviklet flere nye verktøy som vil gi konsernet flere ben å stå på i fremtiden.

Konsernet har etablert en strategi fram mot år 2022 som skal sikre grunnlag for fortsatt vekst og resultatutvikling.

Redegjørelse for årsregnskapet

Talgø Holding AS hadde inntekter på investering i tilknyttet selskap på kr 0,9 mill i 2020.

Årsresultatet i selskapet ga et overskudd på kr 0,5 mill i 2020, mot et overskudd på kr 0,7 mill i 2019.

Omsetningen i konsernet ble redusert fra kr 152,8 mill i 2019 til kr 142,4 mill i 2020.

Årsresultatet i konsernet ga et overskudd på kr 9,7 mill, mot overskudd på kr 31,4 mill i 2019.

Det har i 2017-2020 påløpt kostnader som relaterer seg til forskning og utvikling.

Konsernet har utviklet en ny produksjonsmetode som gjør det mulig å fremstille et nedihullsutstyr for olje og gass i ett material emne. Ny verktøy teknologi er utviklet.

Konsernet har utviklet ny helautomatisk og håndholdt verktøy til rørleggerbransjen og gått på markedet høsten 2020.

Samlet kontantstrøm fra operasjonelle aktiviteter i konsernet var på kr 14,4 mill. Driftsresultatet for konsernet var på kr 16,9 mill.

De samlede investeringene i konsernet i 2020 var kr 32,3 mill.



Totalkapitalen i Talgø Holding var ved utgangen av året kr 53,9 mill, sammenlignet med kr 50,3 mill året før. Egenkapitalandelen i Talgø Holding pr. 31.12.2020 var 14%, sammenlignet med 14% pr. 31.12.2019.

Totalkapitalen i konsernet var ved utgangen av året kr 200,6 mill, sammenlignet med kr 170,2 mill året før. Egenkapitalandelen i konsernet pr. 31.12.2020 var 3,3%, sammenlignet med -1% pr. 31.12.2019.

Finansiell risiko

Overordnet om målsetting og strategi

Konsernet er eksponert for finansiell risiko på svært få områder. Konsernets nåværende strategi innbefatter ikke bruk av finansielle instrumenter, men dette er gjenstand for løpende vurdering av administrasjonen og styret.

Markedsrisiko

Konsernet er eksponert mot endringer i rentenivået, da konsernets gjeld i hovedsak har flytende rente. Men konsernet har inngått rentebytteavtale/fastrente på deler av lånet for å redusere risikoen mot endringer i rentenivået. Videre kan endringer i rentenivået påvirke investeringsmulighetene i fremtidige perioder.

Kredittrisiko

Risiko for tap på fordringer er vurdert som lav. Konsernet har hittil ikke hatt vesentlige tap på fordringer.

Det er ikke inngått avtaler om motregning eller andre finansielle instrumenter som minimerer kredittrisikoen i konsernet Talgø Holding AS.

Likviditetsrisiko

Konsernet vurderer likviditeten i konsernet som håndterbar, men vi har økende fokus på forfalte fordringer. Forfallstidspunkter for kundefordringer opprettholdes.

Arbeidsmiljø og personale

Sykefraværet i konsernet var på totalt ca 3,8% (3,6% i 2019), av total arbeidstid i konsernet.

Det har ikke forekommet eller blitt rapportert alvorlige arbeidsuhell eller ulykker i løpet av året, som har resultert i store materielle skader eller personskader.

Arbeidsmiljøet betraktes som godt, og det iverksettes løpende tiltak for forbedringer.

Likestilling

I konsernet er det ved utgangen av året ansatt 79 menn og 6 kvinner. Styret består av en mann og en kvinne. Konsernet har som mål å være en arbeidsplass der det råder full likestilling mellom kvinner og menn. Konsernet har i sin policy innarbeidet forholdet rundt likestilling som tar sikte på at det ikke forekommer forskjellsbehandling grunnet kjønn i saker som for eksempel lønn, avansement og rekruttering.

Tiltak for å hindre diskriminering mv.

Diskrimineringslovens formål er å fremme likestilling, sikre like muligheter og rettigheter og å hindre diskriminering på grunn av etnisitet, nasjonal opprinnelse, avstamning, hudfarge, språk, religion og livssyn. Konsernet arbeider aktivt, målrettet og planmessig for å fremme lovens formål innenfor vår virksomhet. Aktivitetene omfatter blant annet rekruttering, lønns- og arbeidsvilkår, forfremmelse, utviklingsmuligheter og beskyttelse mot trakassering

Miljørapportering

Utslipp fra produksjonsanleggene, inkludert stoffer som kan innebære miljøskader er innenfor de krav myndighetene stiller. Konsernets virksomhet er ikke regulert av konsesjoner eller pålegg.



Årsresultat og disponeringer

Styret foreslår følgende disponering av årsresultatet i Talgø Holding AS.


Årets overskudd på kr 556 776 overføres til annen egenkapital.


Selskapets frie egenkapital pr. 31.12.2020 kr 1 128 096.

Sandnes, 19. mai 2021

Marit Mikkelsen Talgø
Daglig leder, styremedlem

Tor Ole Talgø
Styrets leder

 Legally signed by
Marit Mikkelsen Talgø
26.05.2021

 Legally signed by
Tor Ole Talgø
26.05.2021



 Legally signed by
Marit Mikkelsen Talgø
26.05.2021

 Legally signed by
Tor Ole Talgø
26.05.2021

Generalforsamlingsprotokoll

Den 19.05.2021 ble generalforsamling i Talgø Holding AS avholdt i selskapets lokaler i Koppholen 9.

Tilstede var: Styret leder Tor Ole Talgø og styremedlemmet Marit Mikkelsen Talgø.

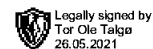
Således var 91,3% av eierne representert.

1. Styrets leder åpnet generalforsamlingen.
2. Ingen hadde noe å bemerke til innkallelsen.
3. Styrets leder ble valgt som møteleder og til å undertegne protokollen sammen med daglig leder.
4. Styrets beretning for 2020 ble opplest og enstemmig vedtatt.
5. Selskapets årsregnskap og disponering av resultat ble enstemmig vedtatt. Revisjonsberetningen ble referert.
6. Det ble enstemmig besluttet å ikke utdele styrehonorar. Godtgjørelsen til revisor ble enstemmig vedtatt å dekke etter regning

Mer var ikke til behandling

Tor Ole Talgø
Styrets leder

Marit Mikkelsen Talgø
Daglig leder, styremedlem



Generalforsamlingsprotokoll

Den 19.05.2021 ble generalforsamling i GMV AS avholdt i selskapets lokaler i Koppholen 9.

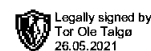
Tilstede var: Styrets leder/Daglig leder Tor Ole Talgø. Han møtte på vegne av Talgø Holding AS.

100 % av aksjekapitalen var således representert.

1. Styrets leder åpnet generalforsamlingen.
2. Ingen hadde noe å bemerke til innkallelsen.
3. Styrets leder ble valgt som møteleder og til å undertegne protokollen.
4. Styrets beretning for 2020 ble opplest og enstemmig vedtatt.
5. Selskapets årsregnskap og disponering av resultat ble enstemmig vedtatt. Revisjonsberetningen ble referert.
6. Det ble enstemmig besluttet å ikke utdele styrehonorar. Godtgjørelsen til revisor ble enstemmig vedtatt å dekke etter regning.

Mer var ikke til behandling

Tor Ole Talgø
Styrets leder, daglig leder



Generalforsamlingsprotokoll

Den 19.05.2021 ble generalforsamling i Talgø Eiendom AS avholdt i selskapets lokaler i Koppholen 9.

Tilstede var: Styrets leder Tor Ole Talgø. Han møtte på vegne av Talgø Holding AS

100% av aksjekapitalen var således representert.

1. Styrets leder åpnet generalforsamlingen.
2. Ingen hadde noe å bemerke til innkallelsen.
3. Styrets leder ble valgt som møteleder og til å undertegne protokollen.
4. Selskapets årsregnskap og disponering av resultat ble enstemmig vedtatt. Revisjonsberetningen ble referert.
5. Det ble enstemmig besluttet å ikke utdele styrehonorar. Godtgjørelsen til revisor ble enstemmig vedtatt å dekke etter regning

Mer var ikke til behandling

Tor Ole Talgø
Styrets leder



Resultatregnskap

Konsernet Talgø Holding AS

<i>Morselskap</i>				<i>Konsern</i>	
2019	2020	<i>Driftsinntekter og driftskostnader</i>	<i>Note</i>	2020	2019
0	0	Salgsinntekt		140 187 904	151 021 354
0	0	Annen driftsinntekt		2 217 648	1 844 284
<u>0</u>	<u>0</u>	Sum driftsinntekter		142 405 552	152 865 638
0	0	Varekostnad		43 932 145	45 832 873
0	0	Lønnskostnader mv	2	49 064 240	59 068 197
0	0	Avskrivning på driftsmidler	4	13 559 298	-7 292 077
49 356	58 810	Annen driftskostnad	2	18 934 761	14 008 391
<u>49 356</u>	<u>58 810</u>	Sum driftskostnader		125 490 444	111 617 384
<u>-49 356</u>	<u>-58 810</u>	Driftsresultat		16 915 108	41 248 255
		<i>Finansinntekter og finanskostnader</i>			
0	0	Inntekt på investering i tilknyttet selskap		1 192 549	0
1 500 828	912 286	Annen finansinntekt		223 322	1 530 323
710 183	296 700	Annen finanskostnad		8 729 487	12 865 853
<u>790 645</u>	<u>615 586</u>	Sum finansposter		-7 313 617	-11 335 530
<u>741 289</u>	<u>556 776</u>	Ordinært resultat før skattekostnad		9 601 492	29 912 725
0	0	Skattekostnad på ordinært resultat	3	-150 462	-1 519 269
<u>741 289</u>	<u>556 776</u>	Årsresultat		9 751 954	31 431 994
0	0	Minoritetens andel		-338 679	2 045 664
<u>741 289</u>	<u>556 776</u>	Majoritetens andel		10 090 633	29 386 330
		Opplysninger om:			
741 289	556 776	Avsatt til fonds		10 090 633	29 386 330
<u>741 289</u>	<u>556 776</u>	Sum overføringer		10 090 633	29 386 330



Balanse

Konsernet Talgø Holding AS

<i>Morselskap</i>				<i>Konsern</i>	
2019	2020	<i>Eiendeler</i>	<i>Note</i>	2020	2019
		<i>Anleggsmidler</i>			
		<i>Immaterielle eiendeler</i>			
0	0	Forskning og utvikling		8 049 065	0
0	0	Utsatt skattefordel	3	0	224 372
<u>0</u>	<u>0</u>	Sum immaterielle eiendeler		<u>8 049 065</u>	<u>224 372</u>
		<i>Varige driftsmidler</i>			
0	0	Tomter, bygninger o.a. fast eiendom	4	57 658 000	58 332 500
0	0	Maskiner og anlegg	4	69 235 270	54 866 900
0	0	Driftsløsøre, inventar o.a. utstyr	4	1 151 394	799 037
<u>0</u>	<u>0</u>	Sum varige driftsmidler		<u>128 044 664</u>	<u>113 998 437</u>
		<i>Finansielle anleggsmidler</i>			
43 430 909	49 430 909	Investeringer i datterselskap	1, 10	0	0
3 000 000	3 000 000	Investeringer i tilknyttet selskap	10	1 393 086	200 000
1 500 000	1 500 000	Investeringer i aksjer og andeler	1	700 200	700 200
0	0	Andre langsiktige fordringer		1 996 095	1 573 501
<u>47 930 909</u>	<u>53 930 909</u>	Sum finansielle anleggsmidler		<u>4 089 381</u>	<u>2 473 701</u>
<u>47 930 909</u>	<u>53 930 909</u>	Sum anleggsmidler		<u>140 183 110</u>	<u>116 696 510</u>
		<i>Omløpsmidler</i>			
0	0	<i>Varer</i>		15 427 412	17 060 152
		<i>Fordringer</i>			
0	0	Kundefordringer		35 082 630	27 893 228
1 200 000	0	Andre fordringer		5 797 382	3 894 371
<u>1 200 000</u>	<u>0</u>	Sum fordringer		<u>40 880 012</u>	<u>31 787 599</u>
<u>1 200 247</u>	<u>32 826</u>	<i>Bankinnskudd, kontanter o.l.</i>	6	4 117 466	4 706 047
<u>2 400 247</u>	<u>32 826</u>	Sum omløpsmidler		<u>60 424 889</u>	<u>53 553 798</u>
<u>50 331 156</u>	<u>53 963 735</u>	Sum eiendeler		<u>200 608 000</u>	<u>170 250 308</u>



Balanse

Konsernet Talgø Holding AS

<i>Morselskap</i>					<i>Konsern</i>	
2019	2020	<i>Egenkapital og gjeld</i>	<i>Note</i>	2020	2019	
		<i>Innskutt egenkapital</i>				
		Aksjekapital				
4 172 400	4 172 400	Aksjekapital	7	4 172 400	4 172 400	
2 133 307	2 303 275	Overkurs		0	0	
<u>6 305 707</u>	<u>6 475 675</u>	Sum innskutt egenkapital		<u>4 172 400</u>	<u>4 172 400</u>	
		<i>Opptjent egenkapital</i>				
741 289	1 128 096	Fonds		-1 223 060	-10 040 990	
<u>741 289</u>	<u>1 128 096</u>	Sum opptjent egenkapital		<u>-1 223 060</u>	<u>-10 040 990</u>	
0	0	Minoritetsinteresser		3 732 241	4 070 920	
<u>7 046 996</u>	<u>7 603 771</u>	Sum egenkapital	8	<u>6 681 581</u>	<u>-1 797 671</u>	
		<i>Gjeld</i>				
		<i>Avsetning for forpliktelser</i>				
0	0	Andre avsetninger for forpliktelser		100 000	100 000	
<u>0</u>	<u>0</u>	Sum avsetning for forpliktelser		<u>100 000</u>	<u>100 000</u>	
		<i>Annen langsiktig gjeld</i>				
0	0	Gjeld til kredittinstitusjoner	5, 9	75 000 000	76 000 000	
33 230 960	44 825 163	Langsiktig konserngjeld		0	0	
0	0	Øvrig langsiktig gjeld	5, 9	47 221 836	37 649 062	
<u>33 230 960</u>	<u>44 825 163</u>	Sum annen langsiktig gjeld		<u>122 221 836</u>	<u>113 649 062</u>	
		<i>Kortsiktig gjeld</i>				
10 000 000	0	Gjeld til kredittinstitusjoner	9	40 402 643	30 353 325	
0	0	Leverandørgjeld		8 158 878	10 206 562	
0	0	Betalbar skatt	3	0	264 888	
0	0	Skyldig offentlige avgifter		11 480 865	7 066 090	
53 200	1 534 800	Annen kortsiktig gjeld		11 562 197	10 408 053	
<u>10 053 200</u>	<u>1 534 800</u>	Sum kortsiktig gjeld		<u>71 604 583</u>	<u>58 298 917</u>	
<u>43 284 160</u>	<u>46 359 963</u>	Sum gjeld		<u>193 926 419</u>	<u>172 047 979</u>	
<u>50 331 156</u>	<u>53 963 735</u>	Sum egenkapital og gjeld		<u>200 608 000</u>	<u>170 250 308</u>	

Sandnes, 07.05.2021
Styret i Konsernet Talgø Holding AS

Tor Ole Talgø
styreleder

Marit Mikkelsen Talgø
styremedlem

Kontantstrømoppstilling
Konsernet Talgø Holding AS

2019	Morselskap 2020		Konsern 2020	2019
		Kontantstrømmer fra operasjonelle aktiviteter		
741 289	556 776	Ordinært resultat før skattekostnad	9 601 492	29 912 725
0	0	+/- Forskjell resultatandel/mottatt utbytte tilkn. selskaper	-480 549	0
0	0	- Periodens betalte skatt	-264 888	-244 686
0	0	+/- Tap/gevinst ved salg av anleggsmidler	-1 070 000	-127 212
0	0	+ Ordinære avskrivninger	13 559 298	-7 292 077
0	0	+/- Endring i varelager	1 632 740	-6 471 335
0	0	+/- Endring i kundefordringer	-7 189 402	-2 219 955
0	0	+/- Endring i leverandørgjeld	-2 047 684	762 558
-1 276 831	2 681 600	+/- Endring i andre tidsavgrensningsposter	713 154	3 641 019
<u>-535 542</u>	<u>3 238 376</u>	= Netto kontantstrøm fra operasjonelle aktiviteter	<u>14 454 161</u>	<u>17 961 037</u>
		Kontantstrømmer fra investeringsaktiviteter		
0	0	+ Innbetalinger ved salg av varige driftsmidler	1 070 000	130 000
0	0	- Utbetalinger ved kjøp av varige driftsmidler	-32 378 311	-4 431 318
0	-6 000 000	- Utbetalinger ved kjøp av aksjer og andeler i andre foret;	0	0
0	0	+/- Netto tilført ved kjøp og salg datterselskaper	-1 933 930	3 296 046
-8 099 500	0	+ Innbetaling ved redusert utlån	0	0
0	0	- Utbetalinger ved økt utlån	-422 594	-536 880
<u>-8 099 500</u>	<u>-6 000 000</u>	= Netto kontantstrøm fra investeringsaktiviteter	<u>-33 664 835</u>	<u>-1 542 152</u>
		Kontantstrømmer fra finansieringsaktiviteter		
0	11 594 203	+ Innbetalinger ved opptak av ny langsiktig gjeld	8 572 774	0
0	0	+ Innbetalinger ved opptak av ny kortsiktig gjeld	0	-15 175 460
10 000 000	-10 000 000	+/- Endring kortsiktig gjeld til kredittinstitusjoner	10 049 319	2 830 447
-169 969	0	- Utbetalinger av utbytte	0	-169 969
<u>9 830 031</u>	<u>1 594 203</u>	= Netto kontantstrøm fra finansieringsaktiviteter	<u>18 622 093</u>	<u>-12 514 982</u>
<u>1 194 989</u>	<u>-1 167 421</u>	= Netto endring i kontanter	<u>-588 581</u>	<u>3 903 902</u>
5 258	1 200 247	+ Beholdning av kontanter pr. 01.01	4 706 047	802 145
<u>1 200 247</u>	<u>32 826</u>	= Beholdning av kontanter pr. 31.12	<u>4 117 466</u>	<u>4 706 047</u>



Noter 2020 Konsernet Talgø Holding AS

Note 1 Regnskapsprinsipper

Årsregnskapet er satt opp i samsvar med regnskapslovens bestemmelser og god regnskapsskikk.

Morselskap:

Talgø Holding AS

Datterselskaper:

	Eierandel
GMV AS	100%
Snap Drill AS	100%
Talgø Eiendom AS	100%
One Machining AS	56,9%

Tilknyttede virksomheter:

	Eierandel
Aase Gnist AS	40%

Konsolidering

Konsernregnskapet er utarbeidet som om konsernet var en økonomisk enhet. Transaksjoner og mellomværende mellom selskapene i konsernet er eliminert. Konsernregnskapet er utarbeidet etter ensartede prinsipper, ved at datterselskapet følger de samme regnskapsprinsipper som morselskapet.

Kjøpte datterselskaper regnskapsføres i konsernregnskapet basert på morselskapets anskaffelseskost. Anskaffelseskost tilordnes identifiserbare eiendeler og gjeld i datterselskapet, som oppføres i konsernregnskapet til virkelig verdi på oppkjøpstidspunktet. Eventuell merverdi ut over hva som kan henføres til identifiserbare eiendeler og gjeld balanseføres som goodwill. Merverdier i konsernregnskapet avskrives lineært over de oppkjøpte eiendelenes forventede levetid. Eventuell goodwill avskrives over forventet levetid. Eventuell negativ goodwill inntektsføres over forventet reverseringsperiode.

Tilknyttede selskap regnskapsføres etter egenkapitalmetoden i konsernregnskapet. Andelen av resultatet er basert på resultatet etter skatt i det selskapet hvor man har investert med fradrag for interne gevinster og eventuelle avskrivninger på merverdi og goodwill. I resultatregnskapet er resultatandelen vist under finansposter.

Bruk av estimater

Utarbeidelsen av årsregnskapet i henhold til god regnskapsskikk forutsetter at ledelsen benytter estimater og forutsetninger som påvirker resultatregnskapet og verdsettelsen av eiendeler og gjeld, samt opplysninger om usikre eiendeler og forpliktelser på balansedagen.

Inntektsføring

Inntektsføring ved salg av varer skjer på leveringstidspunktet. Tjenester inntektsføres i takt med utførelsen. Andelen av salgsinntekter som knytter seg til fremtidige serviceytelser balanseføres som uopptjent inntekt ved salget, og inntektsføres deretter i takt med levering av ytelsene.

Skatt

Skattekostnaden i resultatregnskapet omfatter både periodens betalbare skatt og endring i utsatt skatt. Utsatt skatt er beregnet med 22 % på grunnlag av de midlertidige forskjeller som eksisterer mellom regnskapsmessige og skattemessige verdier, samt skattemessig underskudd til fremføring ved utgangen av regnskapsåret. Skatteøkende og skattereduserende midlertidige forskjeller som reverserer eller kan reversere i samme periode er utlignet. Netto utsatt skattefordel balanseføres i den grad det er sannsynlig at denne kan bli nyttegjørt.

Klassifisering og vurdering av balanseposter

Omløpsmidler og kortsiktig gjeld omfatter poster som forfaller til betaling innen ett år etter anskaffelsestidspunktet, samt poster som knytter seg til varekretsløpet. Øvrige poster er klassifisert som anleggsmiddel/langsiktig gjeld. Omløpsmidler vurderes til laveste av anskaffelseskost og virkelig verdi. Kortsiktig gjeld balanseføres til nominelt beløp på opptakstidspunktet. Anleggsmidler vurderes til anskaffelseskost, men nedskrives til gjennvinnbart beløp dersom dette er lavere enn balanseført verdi. Gjennvinnbart beløp er det høyeste av netto salgsverdi og verdi i bruk. Langsiktig gjeld balanseføres til nominelt beløp på etabl.tidspunktet.

Forskning og utvikling

Utgifter til utvikling balanseføres i den grad det kan identifiseres en fremtidig økonomisk fordel knyttet til utvikling av en identifiserbar immaterielle eiendel og utgiftene kan måles pålitelig. I motsatt fall kostnadsføres slike utgifter løpende. Balanseført utvikling avskrives lineært over økonomisk levetid. Utgifter til forskning kostnadsføres løpende.



Noter 2020 Konsernet Talgø Holding AS

Immaterielle eiendeler

Andre immaterielle eiendeler er balanseført i den utstrekning kriteriene for balanseføring er oppfylt.

Varige driftsmidler

Varige driftsmidler balanseføres og avskrives over driftsmidlets forventede levetid. Direkte vedlikehold av driftsmidler kostnadsføres løpende under driftskostnader, mens påkostninger eller forbedringer tillegges driftsmidlets kostpris og avskrives i takt med driftsmidlet. Dersom gjenvinnbart beløp av driftsmiddelet er lavere enn balanseført verdi foretas nedskrivning til gjenvinnbart beløp. Gjenvinnbart beløp er det høyeste av netto salgsverdi og verdi i bruk. Verdi i bruk er nåverdien av de fremtidige kontantstrømmene som eiendelen forventes å generere.

Leieavtaler

Leieavtaler klassifiseres enten som finansielle eller operasjonelle leieavtaler.

Som finansielle leieavtaler klassifiseres leieavtaler som i det vesentligste overfører all risiko og avkastning som er forbundet med en eiendel. Øvrige leieavtaler klassifiseres som operasjonelle leieavtaler.

Når selskapet er leietaker i en finansiell leieavtale innregnes den leide eiendelen og leieforpliktelsen i balansen. Avskrivbare leide eiendeler avskrives systematisk over eiendelenes utnyttbare levetid. Leiebetaling fordeles mellom rentekostnader og reduksjon av leieforpliktelsen.

Leiebetalinger i henhold til en operasjonell leieavtale innregnes som kostnad i løpet av leieperioden.

Aksjer og andeler i andre selskaper

Andre aksjer vurderes til det laveste av anskaffelseskost og virkelig verdi på balansedagen. Mottatt utbytte og andre utdelinger fra selskapene inntektsføres som annen finansinntekt.

Varebeholdninger

Lager av innkjøpte varer er verdsatt til laveste av anskaffelseskost og virkelig verdi. Anskaffelseskost vurderes etter FIFO- prinsippet. Egentilvirkede ferdigvarer og varer under tilvirkning er vurdert til full tilvirkningskost. Det foretas nedskrivning for påregnelig ukurans

Fordringer

Kundefordringer og andre fordringer er oppført i balansen til pålydende etter fradrag for avsetning til forventet tap. Avsetning til tap gjøres på grunnlag av individuelle vurderinger av de enkelte fordringene. I tillegg gjøres det for øvrige kundefordringer en uspesifisert avsetning for å dekke antatt tap.

Kortsiktige plasseringer

Kortsiktige plasseringer (aksjer og andeler vurdert som omløpsmidler) vurderes til laveste av anskaffelseskost og virkelig verdi på balansedagen. Mottatt utbytte og andre utdelinger fra selskapene inntektsføres som annen finansinntekt.

Valuta

Pengeposter i utenlandsk valuta er vurdert til kursen ved regnskapsårets slutt.

Kontantstrømpoppstilling

Kontantstrømpoppstillingen er utarbeidet etter den indirekte metode. Kontanter og kontantekvivalenter (Likvider) omfatter kontanter, bankinnskudd og andre kortsiktige, likvide plasseringer.



Noter 2020 Konsernet Talgø Holding AS

Note 2: Lønnskostnader, antall ansatte, godtgjørelser, lån til ansatte m.m.

Posten lønnskostnader er slått sammen av:	Morselskap		Konsern	
	2020	2019	2020	2019
Lønninger	0	0	39 586 720	49 432 917
Arbeidsgiveravgift	0	0	7 447 111	7 266 001
Pensjonskostnader	0	0	1 277 818	1 258 047
Andre lønnsrelaterte ytelser	0	0	752 591	1 111 232
Sum	0	0	49 064 240	59 068 197
Antall årsverk	0	0	86	84

Selskapet har inngått avtale om obligatorisk tjenestepensjon. Avtalen oppfyller krav i lov om obligatorisk tjenestepensjon.

Ytelser til ledende personer:	Daglig leder	Styret
Lønn	1 724 973	0
Pensjonskostnader	0	0
Annen godtgjørelse	136 733	0

Revisor

Kostnadsført honorar for revisjon i morselskapet utgjør kr 12 500 og for annen bistand kr 33 700. Begge beløp er eks. mva.

Kostnadsført honorar for revisjon i konsernet utgjør kr 185 000 og for annen bistand kr 122 300. Begge beløp eks. mva.

Note 3: Skatt

Årets skattekostnad fremkommer slik:	Morselskap		Konsern	
	2020	2019	2020	2019
Betalbar skatt på årets resultat	0	0	-374 834	264 888
Endring utsatt skattefordel	0	0	224 372	-1 784 157
Årets totale skattekostnad	0	0	-150 462	-1 519 269

Forklaring effektiv skattesats:	Morselskap		Konsern	
	2020	2019	2020	2019
22 % skatt av resultat før skatt	122 491	163 084	1 936 215	6 580 800
Skatteeffekt av følgende poster:				
Endring utsatt skattefordel ikke balanseført	65 530	163 616	-1 407 029	-7 586 995
Andre permanente forskjeller	-188 021	-326 700	-679 647	-513 074
Årets totale skattekostnad	0	0	-150 462	-1 519 269
Effektiv skattesats (skatt i % av resultat før skatt)	0,0 %	0,0 %	-1,7 %	-5,1 %

Spesifikasjon av grunnlag for utsatt skatt / utsatt skattefordel	Morselskap		Konsern	
	2020	2019	2020	2019
Varige driftsmidler	0	0	27 798 369	21 857 774
Omløpsmidler/Kortsiktig gjeld	0	0	-801 500	-1 161 500
Underskudd til fremføring	-2 327 830	-2 029 965	-64 348 011	-63 545 418
Sum midlertidige forskjeller	-2 327 830	-2 029 965	-37 351 142	-42 849 144
22 % utsatt skatt (- = utsatt skattefordel)	-512 123	-446 592	-8 217 251	-9 426 812
Balanseført utsatt skattefordel	0	0	0	-224 372



Noter 2020
Konsernet Talgø Holding AS

Note 4: Varige driftsmidler

Konern:	Forskning og utvikling				Driftsløsøre og lignende		Totalt
	utvikling	Tomter	Bygninger	Maskiner			
Anskaffelseskost 1.1	3 490 278	15 135 000	60 048 821	139 663 067	12 056 556	230 393 722	
Tilgang	4 558 787	0	0	26 836 179	983 346	32 378 312	
Avgang	0	0	0	0	0	0	
Akk. avskrivninger 31.12	0	0	17 525 821	97 263 976	11 888 508	126 678 305	
Balanseført verdi pr. 31.12	8 049 065	15 135 000	42 523 000	69 235 270	1 151 394	136 093 729	
Årets avskrivninger	0	0	674 500	12 253 809	630 989	13 559 298	
Økonomisk levetid	Ingen avskr.	Ingen avskr.	20-50 år	20-50 år	3-10 år		
Avskrivningsplan	Lineær		Lineær	Lineær	Lineær		

Konsernet har balanseført finansiell leasing. Maskiner og anlegg inkluderer leasede driftsmidler med kr 56 mill (52,9 mill. i 2019). Avskrivning på disse utgjør kr 11,3 mill. (-10,5 mill. i 2019).

Transaksjoner med og mellom datterselskaper

	Beløp	Intern gevinst
Leieinntekter	4 440 000	0
Varesalg	8 178 035	0

Note 5: Fordringer og gjeld

	Morselskap		Konsern		
	2020	2019	2020	2019	
Fordringer som forfaller senere enn 1 år etter regn.årets slutt.	0	0	0	0	
Gjeld som forfaller senere enn 5 år etter regnskapsårets slutt.	0	0	75 000 000	76 000 000	
Estimerte leasinginnbetalinger		1 år	2-5 år	over 5 år	Sum
Nominelt beløp	14 611 597	21 956 751	1 666 950	38 235 298	
Nåverdi (diskonteringsrente 5,34 % p.a.)	14 337 898	20 761 173	1 454 254	36 553 325	

Note 6: Bankinnskudd o.l.

	Morselskap		Konsern	
	2020	2019	2020	2019
Herav bundne midler	0	0	2 187 597	2 368 858

Note 7: Aksjekapital og aksjonærinformasjon

Selskapets aksjekapital er kr 4 172 400, hver aksje pålydende kr 1 200. Alle aksjer har lik stemmerett.

Aksjonærer pr. 31.12:	Selskapsverv	Antall aksjer	Eierandel
Tor Ole Talgø	Styreleder, daglig leder	3173	91,3 %
Lewi Solli		152	4,4 %
Siv Ing Knut Bache AS		152	4,4 %
Totalt		3 477	100,0 %



Noter 2020
Konsernet Talgø Holding AS

Note 8: Egenkapital

Morselskap:	Aksje- kapital	Overkurs- fond	Annen egenkapital	Sum
Egenkapital pr. 1.1	4 172 400	2 303 275	571 320	7 046 995
Årets resultat			556 776	556 776
Avsatt utbytte				0
Egenkapital pr. 31.12	4 172 400	2 303 275	1 128 096	7 603 771

Konsern:	Aksje- kapital	Fonds	Minoritets- interesser	Sum
Egenkapital pr. 1.1	4 172 400	-10 040 990	4 070 920	-1 797 670
Årets resultat		10 090 633	-338 679	9 751 954
Konsolidert Snap Drill AS		-1 985 240	0	-1 985 240
Aase Gnist AS, egenkapitalmetoden IB		712 537	0	712 537
Avsatt utbytte		0	0	0
Egenkapital pr. 31.12	4 172 400	-1 223 060	3 732 241	6 681 581

Note 9: Pantstillelser og garantier m.v.

Gjeld som er sikret ved pant o.l.	Morselskap		Konsern	
	2020	2019	2020	2019
Langsiktig gjeld til kredittinstitusjoner	0	0	75 000 000	76 000 000
Kortsiktig gjeld til kredittinstitusjoner	0	10 000 000	40 402 643	30 353 325
Sum	0	10 000 000	115 402 643	106 353 325

Balansført verdi av eiendeler pantsatt for egen gjeld:	Morselskap		Konsern	
	2020	2019	2020	2019
Bygninger, tomt	0	0	52 106 000	53 460 000
Driftsløsøre	0	0	13 094 800	1 527 800
Varer	0	0	13 175 611	15 016 204
Utestående fordringer	0	0	40 189 848	31 946 355
Investering i datterselskaper	43 430 909	37 430 909	0	0
Sum	43 430 909	37 430 909	118 566 259	101 950 359

Selskapets bankforbindelse har pant i datterselskapers eiendeler for ethvert mellomværende
Leasingsselskap har pant i leasede driftsmidler

Note 10: Investering i datter- og tilknyttede selskap

Selskapet har følgende eierandeler i datterselskaper, tilknyttede selskap og andre aksjer:	Forretnings- kontor	Eierandel/ stemme andel	Selskapets egenkapital	Selskapets resultat
Talgø Eiendom AS	Sandnes	100 %	1 753 086	-159 768
Snap Drill AS	Sandnes	100 %	3 078 164	-936 598
One Machining AS	Kleppe	56,9 %	5 031 553	-630 915
Aase Gnist AS	Sandnes	40,0 %	3 482 715	2 981 372
Zigma 360 AS	Ringsaker	3,0 %		



UAVHENGIG REVISORS BERETNING Til generalforsamlingen i **Talgø Holding AS**

Uttalelse om revisjonen av årsregnskapet

Konklusjon

Vi har revidert **Talgø Holding AS'** årsregnskap som viser et overskudd på kr 556.776 for selskapsregnskapet og et overskudd på kr 10.090.633 for konsernregnskapet, og etter vår mening:

- er årsregnskapet avgitt i samsvar med lov og forskrifter
- gir det medfølgende selskapsregnskapet et rettviseende bilde av den finansielle stillingen til Talgø Holding AS per 31. desember 2020 og av selskapets resultater for regnskapsåret som ble avsluttet per denne datoen i samsvar med regnskapslovens regler og god regnskapsskikk i Norge.
- gir det medfølgende konsernregnskapet et rettviseende bilde av den finansielle stillingen til konsernet Talgø Holding AS per 31. desember 2020 og av konsernets resultater for det avsluttede regnskapsåret i samsvar med regnskapslovens regler og god regnskapsskikk i Norge.

Årsregnskapet består av:

- selskapsregnskapet, som består av balanse per 31. desember 2020, resultatregnskap, og for regnskapsåret avsluttet per denne datoen og noter, herunder et sammendrag av viktige regnskapsprinsipper, og
- konsernregnskapet som består av balanse per 31. desember 2020, resultatregnskap og for regnskapsåret avsluttet per denne datoen og noter, herunder et sammendrag av viktige regnskapsprinsipper.

Grunnlag for konklusjonen

Vi har gjennomført revisjonen i samsvar med lov, forskrift og god revisjonsskikk i Norge, herunder de internasjonale revisjonsstandardene (ISA-ene). Våre oppgaver og plikter i henhold til disse standardene er beskrevet i *Revisors oppgaver og plikter ved revisjon av årsregnskapet*. Vi er uavhengige av selskapet slik det kreves i lov og forskrift, og har overholdt våre øvrige etiske forpliktelser i samsvar med disse kravene. Etter vår oppfatning er innhentet revisjonsbevis tilstrekkelig og hensiktsmessig som grunnlag for vår konklusjon.

Øvrig informasjon

Ledelsen er ansvarlig for øvrig informasjon. Øvrig informasjon består av informasjon i styrets årsberetning, men inkluderer ikke årsregnskapet og revisjonsberetningen.

Vår uttalelse om revisjonen av årsregnskapet dekker ikke øvrig informasjon, og vi attesterer ikke den øvrige informasjonen.

I forbindelse med revisjonen av årsregnskapet er det vår oppgave å lese øvrig informasjon med det formål å vurdere hvorvidt det foreligger vesentlig inkonsistens mellom øvrig informasjon og årsregnskapet, kunnskap vi har opparbeidet oss under revisjonen, eller hvorvidt den tilsynelatende inneholder vesentlig feilinformasjon. Dersom vi hadde konkludert med at den øvrige informasjonen inneholder vesentlig feilinformasjon er vi pålagt å rapportere det. Vi har ingenting å rapportere i så henseende.

Styret og daglig leders ansvar for årsregnskapet

Styret og daglig leder (ledelsen) er ansvarlig for å utarbeide årsregnskapet i samsvar med lov og forskrifter, herunder for at det gir et rettviseende bilde i samsvar med regnskapslovens regler og god regnskapsskikk i Norge. Ledelsen er også ansvarlig for slik intern kontroll som den finner nødvendig for å kunne utarbeide et årsregnskap som ikke inneholder vesentlig feilinformasjon, verken som følge av misligheter eller utilsiktede feil.

Revisjon Vest AS - Revisor nr./org.nr. 982 519 411 MVA

Fabrikkeveien 23 - 4033 Stavanger - telefon: 51 95 87 80 - telefax: 51 95 87 89 - e-mail: post@revisjonvest.no - www.revisjonvest.no
medlemmer av Den norske Revisorforening



Ved utarbeidelsen av årsregnskapet må ledelsen ta standpunkt til selskapets og konsernets evne til fortsatt drift og opplyse om forhold av betydning for fortsatt drift. Forutsetningen om fortsatt drift skal legges til grunn for årsregnskapet så lenge det ikke er sannsynlig at virksomheten vil bli avviklet.

Revisors oppgaver og plikter ved revisjonen av årsregnskapet

Vårt mål er å oppnå betryggende sikkerhet for at årsregnskapet som helhet ikke inneholder vesentlig feilinformasjon, verken som følge av misligheter eller utilsiktede feil, og å avgi en revisjonsberetning som inneholder vår konklusjon. Betryggende sikkerhet er en høy grad av sikkerhet, men ingen garanti for at en revisjon utført i samsvar med lov, forskrift og god revisjonsskikk i Norge, herunder ISA-ene, alltid vil avdekke vesentlig feilinformasjon som eksisterer. Feilinformasjon kan oppstå som følge av misligheter eller utilsiktede feil. Feilinformasjon blir vurdert som vesentlig dersom den enkeltvis eller samlet med rimelighet kan forventes å påvirke økonomiske beslutninger som brukerne foretar basert på årsregnskapet.

Som del av en revisjon i samsvar med lov, forskrift og god revisjonsskikk i Norge, herunder ISA-ene, utøver vi profesjonelt skjønn og utviser profesjonell skepsis gjennom hele revisjonen. I tillegg:

- identifiserer og anslår vi risikoen for vesentlig feilinformasjon i årsregnskapet, enten det skyldes misligheter eller utilsiktede feil. Vi utformer og gjennomfører revisjonshandlinger for å håndtere slike risikoer, og innhenter revisjonsbevis som er tilstrekkelig og hensiktsmessig som grunnlag for vår konklusjon. Risikoen for at vesentlig feilinformasjon som følge av misligheter ikke blir avdekket, er høyere enn for feilinformasjon som skyldes utilsiktede feil, siden misligheter kan innebære samarbeid, forfalskning, bevisste utelatelser, uriktige fremstillinger eller overstyring av intern kontroll.
- opparbeider vi oss en forståelse av den interne kontroll som er relevant for revisjonen, for å utforme revisjonshandlinger som er hensiktsmessige etter omstendighetene, men ikke for å gi uttrykk for en mening om effektiviteten av selskapets interne kontroll.
- evaluerer vi om de anvendte regnskapsprinsippene er hensiktsmessige og om regnskapsestimater og tilhørende noteopplysninger utarbeidet av ledelsen er rimelige
- konkluderer vi på hensiktsmessigheten av ledelsens bruk av fortsatt drift-forutsetningen ved avleggelsen av årsregnskapet, basert på innhentede revisjonsbevis, og hvorvidt det foreligger vesentlig usikkerhet knyttet til hendelser eller forhold som kan skape tvil av betydning om selskapets evne til fortsatt drift. Dersom vi konkluderer med at det eksisterer vesentlig usikkerhet, kreves det at vi i revisjonsberetningen henleder oppmerksomheten på tilleggsopplysningene i årsregnskapet, eller, dersom slike tilleggsopplysninger ikke er tilstrekkelige, at vi modifiserer vår konklusjon om årsregnskapet og årsberetningen. Våre konklusjoner er basert på revisjonsbevis innhentet inntil datoen for revisjonsberetningen. Etterfølgende hendelser eller forhold kan imidlertid medføre at selskapet ikke fortsetter driften.
- evaluerer vi den samlede presentasjonen, strukturen og innholdet i årsregnskapet, inkludert tilleggsopplysningene, og hvorvidt årsregnskapet gir uttrykk for de underliggende transaksjonene og hendelsene på en måte som gir et rettviseende bilde.
- Innhenter vi tilstrekkelig og hensiktsmessig revisjonsbevis vedrørende den finansielle informasjonen til enhetene eller forretningsområdene i konsernet for å kunne gi uttrykk for en mening om det konsoliderte årsregnskapet. Vi er ansvarlige for å lede, følge opp og gjennomføre konsernrevisjonen. Vi alene er ansvarlige for vår revisjonskonklusjon.

Vi kommuniserer med styret blant annet om det planlagte omfanget av revisjonen og til hvilken tid revisjonsarbeidet skal utføres. Vi utveksler også informasjon om forhold av betydning som vi har avdekket i løpet av revisjonen, herunder om eventuelle svakheter av betydning i den interne kontrollen.



Uttalelse om øvrige lovmessige krav

Konklusjon om årsberetningen

Basert på vår revisjon av årsregnskapet som beskrevet ovenfor, mener vi at opplysningene i årsberetningen om årsregnskapet, og forutsetningen om fortsatt drift er konsistente med årsregnskapet og i samsvar med lov og forskrifter.

Konklusjon om registrering og dokumentasjon

Basert på vår revisjon av årsregnskapet som beskrevet ovenfor, og kontrollhandlinger vi har funnet nødvendig i henhold til internasjonal standard for attestasjonsoppdrag (ISAE) 3000 «Attestasjonsoppdrag som ikke er revisjon eller forenklet revisorkontroll av historisk finansiell informasjon», mener vi at ledelsen har oppfylt sin plikt til å sørge for ordentlig og oversiktlig registrering og dokumentasjon av selskapets regnskapsopplysninger i samsvar med lov og god bokføringsskikk i Norge.

Stavanger, 25. juni 2021

Revisjon Vest AS

Tor-Ove Grøtteland
Statsautorisert revisor