



ÅRSREGNSKAPET FOR REGNSKAPSÅRET 2020 - GENERELL INFORMASJON

Enheten

Organisasjonsnummer: 815 013 832
Organisasjonsform: Aksjeselskap
Foretaksnavn: EIFFELTÅRNET AS
Forretningsadresse: Fredensborgveien 44
0177 OSLO

Regnskapsår

Årsregnskapets periode: 01.01.2020 - 31.12.2020

Konsern

Morselskap i konsern: Nei

Regnskapsregler

Regler for små foretak benyttet: Ja
Benyttet ved utarbeidelsen av årsregnskapet til selskapet: Regnskapslovens alminnelige regler

Årsregnskapet fastsatt av kompetent organ

Bekreftet av representant for selskapet: Colin August Dahl
Dato for fastsettelse av årsregnskapet: 31.08.2021

Grunnlag for avgivelse

År 2020: Årsregnskapet er elektronisk innlevert
År 2019: Tall er hentet fra elektronisk innlevert årsregnskap fra 2020

Det er ikke krav til at årsregnskapet m.v. som sendes til Regnskapsregisteret er undertegnet. Kontrollen på at dette er utført ligger hos revisor/enhetens øverste organ. Sikkerheten ivaretas ved at innsender har rolle/rettighet for innsending av årsregnskapet via Altinn, og ved at det bekreftes at årsregnskapet er fastsatt av kompetent organ.

Brønnøysundregistrene, 12.08.2022



Resultatregnskap

Beløp i: NOK	Note	2020	2019
RESULTATREGNSKAP			
Inntekter			
Salgsinntekt		13 358 326	16 045 657
Annen driftsinntekt	10	294 047	
Sum inntekter		13 652 372	16 045 657
Kostnader			
Varekostnad		4 943 312	4 836 731
Lønnskostnad	2	4 669 018	6 574 957
Avskrivning av driftsmidler og immaterielle eiendeler	3	113 532	122 342
Annen driftskostnad	2	2 395 056	2 066 234
Sum kostnader		12 120 917	13 600 264
Driftsresultat		1 531 455	2 445 392
Finansinntekter og finanskostnader			
Annen renteinntekt		825	1 526
Sum finansinntekter		825	1 526
Annen rentekostnad		1 424	585
Annen finanskostnad		252	
Sum finanskostnader		1 676	585
Netto finans		-851	941
Ordinært resultat før skattekostnad		1 530 605	2 446 333
Skattekostnad på ordinært resultat	4	345 180	547 988
Ordinært resultat etter skattekostnad		1 185 425	1 898 345
Årsresultat	5	1 185 425	1 898 345
Årsresultat etter minoritetsinteresser		1 185 425	1 898 345
Totalresultat		1 185 425	1 898 345
Overføringer og disponeringer			



Resultatregnskap

Beløp i: NOK	Note	2020	2019
Avsatt til annen egenkapital		1 185 425	1 898 345
Sum overføringer og disponeringer		1 185 425	1 898 345



Balanse

Beløp i: NOK	Note	2020	2019
BALANSE - EIENDELER			
Anleggsmidler			
Immaterielle eiendeler			
Utsatt skattefordel	4	16 022	10 334
Goodwill	3		18 574
Sum immaterielle eiendeler		16 022	28 908
Varige driftsmidler			
Driftsløsøre, inventar o.a. utstyr	3	24 690	119 648
Sum varige driftsmidler		24 690	119 648
Finansielle anleggsmidler			
Investeringer i aksjer og andeler	9	55 000	15 000
Andre langsiktige fordringer		20 000	
Sum finansielle anleggsmidler		75 000	15 000
Sum anleggsmidler		115 712	163 556
Omløpsmidler			
Varer			
Sum varer		3 375 897	2 834 806
Fordringer			
Kundefordringer		168 057	113 201
Andre kortsiktige fordringer		172 805	288 630
Sum fordringer		340 861	401 831
Bankinnskudd, kontanter og lignende			
Bankinnskudd, kontanter	7	405 315	1 483 045
Sum bankinnskudd, kontanter og lignende		405 315	1 483 045
Sum omløpsmidler		4 122 073	4 719 682
SUM EIENDELER		4 237 785	4 883 238



Balanse

Beløp i: NOK	Note	2020	2019
BALANSE - EGENKAPITAL OG GJELD			
Egenkapital			
Innskutt egenkapital			
Aksjekapital	6	100 000	100 000
Beholdning av egne aksjer	6	-15 000	-15 000
Annen innskutt egenkapital		-14 000	-14 000
Sum innskutt egenkapital		71 000	71 000
Opptjent egenkapital			
Annen egenkapital	8	2 718 528	2 033 103
Sum opptjent egenkapital		2 718 528	2 033 103
Sum egenkapital	5	2 789 528	2 104 103
Gjeld			
Langsiktig gjeld			
Utsatt skatt	4		
Annen langsiktig gjeld			
Sum langsiktig gjeld		0	0
Kortsiktig gjeld			
Leverandørgjeld		362 407	193 596
Betalbar skatt	4	350 868	554 246
Skyldig offentlige avgifter		165 823	1 323 793
Annen kortsiktig gjeld		569 159	707 500
Sum kortsiktig gjeld		1 448 257	2 779 135
Sum gjeld		1 448 257	2 779 135
SUM EGENKAPITAL OG GJELD		4 237 785	4 883 238



Brønnøysundregistrene

ÅRSREGNSKAP FOR REGNSKAPSÅRET 2020 - GENERELL INFORMASJON

Journalnummer: 2021 804522

Enheten

Organisasjonsnummer: 815 013 832
Organisasjonsform: Aksjeselskap
Foretaksnavn: EIFFELTÅRNET AS
Forretningsadresse: Fredensborgveien 44
0177 OSLO

Regnskapsår

Årsregnskapets periode: 01.01.2020 - 31.12.2020

Konsern

Morselskap i konsern: Nei

Regnskapsregler

Regler for små foretak benyttet: Ja
Benyttet ved utarbeidelsen av
årsregnskapet til selskapet: Regnskapslovens alminnelige regler

Årsregnskapet fastsatt av kompetent organ

Bekreftet av representant for selskapet: Colin August Dahl
Dato for fastsettelse av årsregnskapet: 31.08.2021

Revisjon

Ekstern autorisert regnskapsfører har i løpet av regnskapsåret bistått ved den løpende regnskapsføringen eller utført andre tjenester for selskapet enn å utarbeide årsregnskapet: Ja

Grunnlag for avgivelse

År 2020: Årsregnskap er elektronisk innlevert.
År 2019: Tall er hentet fra elektronisk innlevert årsregnskap fra 2020.

Det er ikke krav til at årsregnskapet m.v. som sendes til Regnskapsregisteret er undertegnet. Kontrollen på at dette er utført ligger hos revisor/enhetens øverste organ. Sikkerheten ivaretas ved at innsender har rolle/rettighet for innsending av årsregnskapet via Altinn, og ved at det bekreftes at årsregnskapet er fastsatt av kompetent organ.

Brønnøysundregistrene, 12.10.2021



Organisasjonsnr: 815 013 832
EIFFELTÅRNET AS

RESULTATREGNSKAP

Beløp i: NOK	Note	2020	2019
RESULTATREGNSKAP			
Inntekter			
Salgsinntekt		13 358 326	16 045 657
Annen driftsinntekt	10	294 047	
Sum inntekter		13 652 372	16 045 657
Kostnader			
Varekostnad		4 943 312	4 836 731
Lønnskostnad	2	4 669 018	6 574 957
Avskrivning av driftsmidler og immaterielle eiendeler	3	113 532	122 342
Annen driftskostnad	2	2 395 056	2 066 234
Sum kostnader		12 120 917	13 600 264
Driftsresultat		1 531 455	2 445 392
Finansinntekter og finanskostnader			
Annen renteinntekt		825	1 526
Sum finansinntekter		825	1 526
Annen rentekostnad		1 424	585
Annen finanskostnad		252	
Sum finanskostnader		1 676	585
Netto finans		-851	941
Ordinært resultat før skattekostnad			
Skattekostnad på ordinært resultat	4	345 180	547 988
Ordinært resultat etter skattekostnad		1 185 425	1 898 345
Årsresultat	5	1 185 425	1 898 345
Årsresultat etter minoritetsinteresser		1 185 425	1 898 345
Totalresultat		1 185 425	1 898 345
Overføringer og disponeringer			
Avsatt til annen egenkapital		1 185 425	1 898 345
Sum overføringer og disponeringer		1 185 425	1 898 345



Organisasjonsnr: 815 013 832
EIFFELTÅRNET AS

BALANSE

Beløp i: NOK	Note	2020	2019
BALANSE - EIENDELER			
Anleggsmidler			
Immaterielle eiendeler			
Utsatt skattefordel	4	16 022	10 334
Goodwill	3		18 574
Sum immaterielle eiendeler		16 022	28 908
Varige driftsmidler			
Driftsløsøre, inventar o. a. utstyr	3	24 690	119 648
Sum varige driftsmidler		24 690	119 648
Finansielle anleggsmidler			
Investeringer i aksjer og andeler	9	55 000	15 000
Andre langsiktige fordringer		20 000	
Sum finansielle anleggsmidler		75 000	15 000
Sum anleggsmidler		115 712	163 556
Omløpsmidler			
Varer			
Sum varer		3 375 897	2 834 806
Fordringer			
Kundefordringer		168 057	113 201
Andre kortsiktige fordringer		172 805	288 630
Sum fordringer		340 861	401 831
Bankinnskudd, kontanter og lignende			
Bankinnskudd, kontanter	7	405 315	1 483 045
Sum bankinnskudd, kontanter og lignende		405 315	1 483 045
Sum omløpsmidler		4 122 073	4 719 682
SUM EIENDELER		4 237 785	4 883 238
BALANSE - EGENKAPITAL OG GJELD			
Egenkapital			
Innskutt egenkapital			
Aksjekapital	6	100 000	100 000



Beholdning av egne aksjer	6	-15 000	-15 000
Annen innskutt egenkapital		-14 000	-14 000
Sum innskutt egenkapital		71 000	71 000
Opptjent egenkapital			
Annen egenkapital	8	2 718 528	2 033 103
Sum opptjent egenkapital		2 718 528	2 033 103
Sum egenkapital	5	2 789 528	2 104 103
Gjeld			
Langsiktig gjeld			
Utsatt skatt	4		
Annen langsiktig gjeld			
Sum langsiktig gjeld		0	0
Kortsiktig gjeld			
Leverandørgjeld		362 407	193 596
Betalbar skatt	4	350 868	554 246
Skyldig offentlige avgifter		165 823	1 323 793
Annen kortsiktig gjeld		569 159	707 500
Sum kortsiktig gjeld		1 448 257	2 779 135
Sum gjeld		1 448 257	2 779 135
SUM EGENKAPITAL OG GJELD		4 237 785	4 883 238



Organisasjonsnr: 815 013 832
EIFFELTÅRNET AS

NOTEOPPLYSNINGER - SELSKAP - alle poster oppgitt i hele tall

Note
2

Antall årsverk i regnskapsåret

Virksomheten har hatt følgende antall årsverk:
8.00



mazars

Fridtjof Nansens vei 19
0369 Oslo
Norway
Tel: +47 23 19 63 00
www.mazars.no

Til generalforsamlingen i Eiffeltårnet AS

MT/KJL/8251

UAVHENGIG REVISORS BERETNING

Uttalelse om revisjonen av årsregnskapet

Konklusjon

Vi har revidert Eiffeltårnet AS sitt årsregnskap som viser et overskudd på kr 1 185 425. Årsregnskapet består av balanse pr 31. desember 2020, resultatregnskap for regnskapsåret avsluttet pr denne datoen og noter til årsregnskapet, herunder et sammendrag av viktige regnskapsprinsipper.

Etter vår mening er det medfølgende årsregnskapet avgitt i samsvar med lov og forskrifter og gir et rettviseende bilde av selskapets finansielle stilling pr 31. desember 2020, og av dets resultater for regnskapsåret avsluttet pr denne datoen i samsvar med regnskapslovens regler og god regnskapsskikk i Norge.

Grunnlag for konklusjonen

Vi har gjennomført revisjonen i samsvar med lov, forskrift og god revisjonsskikk i Norge, herunder de internasjonale revisjonsstandardene (ISA-ene). Våre oppgaver og plikter i henhold til disse standardene er beskrevet i Revisors oppgaver og plikter ved revisjon av årsregnskapet. Vi er uavhengige av selskapet slik det kreves i lov og forskrift, og har overholdt våre øvrige etiske forpliktelser i samsvar med disse kravene. Etter vår oppfatning er innhentet revisjonsbevis tilstrekkelig og hensiktsmessig som grunnlag for vår konklusjon.

Styrets og daglig leders ansvar for årsregnskapet

Styret og daglig leder (ledelsen) er ansvarlig for å utarbeide årsregnskapet i samsvar med lov og forskrifter, herunder for at det gir et rettviseende bilde i samsvar med regnskapslovens regler og god regnskapsskikk i Norge. Ledelsen er også ansvarlig for slik intern kontroll som den finner nødvendig for å kunne utarbeide et årsregnskap som ikke inneholder vesentlig feilinformasjon, verken som følge av misligheter eller utilsiktede feil.

Ved utarbeidelsen av årsregnskapet må ledelsen ta standpunkt til selskapets evne til fortsatt drift og opplyse om forhold av betydning for fortsatt drift. Forutsetningen om fortsatt drift skal legges til grunn for årsregnskapet så lenge det ikke er sannsynlig at virksomheten vil bli avvirket.



mazars

Revisors oppgaver og plikter ved revisjonen av årsregnskapet

Vårt mål er å oppnå betryggende sikkerhet for at årsregnskapet som helhet ikke inneholder vesentlig feilinformasjon, verken som følge av misligheter eller utilsiktede feil, og å avgi en revisjonsberetning som inneholder vår konklusjon. Betryggende sikkerhet er en høy grad av sikkerhet, men ingen garanti for at en revisjon utført i samsvar med lov, forskrift og god revisjonsskikk i Norge, herunder ISA-ene, alltid vil avdekke vesentlig feilinformasjon som eksisterer. Feilinformasjon kan oppstå som følge av misligheter eller utilsiktede feil. Feilinformasjon blir vurdert som vesentlig dersom den enkeltvis eller samlet med rimelighet kan forventes å påvirke økonomiske beslutninger som brukerne foretar basert på årsregnskapet.


Det henvises til <https://revisorforeningen.no/revisjonsberetninger> som inneholder en beskrivelse av revisors oppgaver og plikter.

Uttalelse om øvrige lovmessige krav


Konklusjon om registrering og dokumentasjon

Basert på vår revisjon av årsregnskapet som beskrevet ovenfor, og kontrollhandlinger vi har funnet nødvendig i henhold til internasjonal standard for attestasjonsoppdrag (ISAE) 3000 «Attestasjonsoppdrag som ikke er revisjon eller forenklet revisorkontroll av historisk finansiell informasjon», mener vi at ledelsen har oppfylt sin plikt til å sørge for ordentlig og oversiktlig registrering og dokumentasjon av selskapets regnskapsopplysninger i samsvar med lov og god bokføringskikk i Norge.

Oslo 21.9.2021
Mazars AS




Marvin Torres
Statsautorisert revisor



Årsregnskap 2020 Eiffeltårnet AS

**Resultatregnskap
Balanse
Noter til regnskapet**


Org.nr.: 815 013 832



Eiffeltårnet AS

Resultatregnskap for 2020

Driftsinntekter og driftskostnader	Note	2020	2019
Salgsinntekt		13 358 326	16 045 657
Annen driftsinntekt	10	294 047	0
Sum driftsinntekter		13 652 372	16 045 657
Varekostnad		4 943 312	4 836 731
Lønnskostnad	2	4 669 018	6 574 957
Avskrivning av driftsmidler og immaterielle eiendeler	3	113 532	122 342
Annen driftskostnad	2	2 395 056	2 066 234
Sum driftskostnader		12 120 917	13 600 264
Driftsresultat		1 531 455	2 445 392
Finansinntekter og finanskostnader			
Annen renteinntekt		825	1 526
Annen rentekostnad		1 424	585
Annen finanskostnad		252	0
Resultat av finansposter		-851	941
Ordinært resultat før skattekostnad		1 530 605	2 446 333
Skattekostnad på ordinært resultat	4	345 180	547 988
Årsresultat	5	1 185 425	1 898 345
Overføringer			
Avsatt til annen egenkapital		1 185 425	1 898 345
Sum overføringer		1 185 425	1 898 345




Eiffeltårnet AS

Balanse pr 31.12.2020

Eiendeler	Note	2020	2019
Anleggsmidler			
Immaterielle eiendeler			
Utsatt skattefordel	4	16 022	10 334
Goodwill	3	0	18 574
Sum immaterielle eiendeler		16 022	28 908
Varige driftsmidler			
Driftsløsøre, inventar o.a. utstyr	3	24 690	119 648
Sum varige driftsmidler		24 690	119 648
Finansielle anleggsmidler			
Investeringer i aksjer og andeler	9	55 000	15 000
Andre langsiktige fordringer		20 000	0
Sum finansielle anleggsmidler		75 000	15 000
Sum anleggsmidler		115 712	163 556
Omløpsmidler			
Lager av varer og annen beholdning		3 375 897	2 834 806
Fordringer			
Kundefordringer		168 057	113 201
Andre kortsiktige fordringer		172 805	288 630
Sum fordringer		340 861	401 831
Investeringer			
Bankinnskudd, kontanter	7	405 315	1 483 045
Sum omløpsmidler		4 122 073	4 719 682
Sum eiendeler		4 237 785	4 883 238

Eiffeltårnet AS

Orgnr: 815 013 832




Eiffeltårnet AS

Balanse pr 31.12.2020

Egenkapital og gjeld	Note	2020	2019
Innskutt egenkapital			
Aksjekapital	6	100 000	100 000
Egne aksjer	6	-15 000	-15 000
Annen innskutt egenkapital		-14 000	-14 000
Sum innskutt egenkapital		71 000	71 000
Opptjent egenkapital			
Annen egenkapital	8	2 718 528	2 033 103
Sum opptjent egenkapital		2 718 528	2 033 103
Sum egenkapital	5	2 789 528	2 104 103
Gjeld			
Kortsiktig gjeld			
Leverandørgjeld		362 407	193 596
Betalbar skatt	4	350 868	554 246
Skyldig offentlige avgifter		165 823	1 323 793
Annen kortsiktig gjeld		569 159	707 500
Sum kortsiktig gjeld		1 448 257	2 779 135
Sum gjeld		1 448 257	2 779 135
Sum egenkapital og gjeld		4 237 785	4 883 238

Oslo, 31.08.2021
Styret i Eiffeltårnet AS

Colin August Dahl
Styremedlem/daglig leder



Eiffeltårnet AS

Noter til regnskapet for 2020

Note 1 Regnskapsprinsipper

Årsregnskapet er satt opp i samsvar med regnskapsloven og NRS 8 - God regnskapsskikk for små foretak.

Driftsinntekter

Inntektsføring ved salg av varer skjer på leveringstidspunktet. Tjenester inntektsføres etter hvert som de leveres.

Skatt

Skattekostnaden i resultatregnskapet omfatter både periodens betalbare skatt og endring i utsatt skatt. Utsatt skatt er beregnet med 22% på grunnlag av de midlertidige forskjeller som eksisterer mellom regnskapsmessige og skattemessige verdier, samt ligningsmessig underskudd til fremføring ved utgangen av regnskapsåret. Skatteøkende og skattereduserende midlertidige forskjeller som reverserer eller kan reverseres i samme periode er utlignet og nettoført.

Klassifisering og vurdering av anleggsmidler

Anleggsmidler omfatter eiendeler bestemt til varig eie og bruk. Anleggsmidler er vurdert til anskaffelseskost. Varige driftsmidler balanseføres og avskrives over driftsmidlets økonomiske levetid. Varige driftsmidler nedskrives til gjenvinnbart beløp ved verdifall som forventes ikke å være forbigående. Gjenvinnbart beløp er det høyeste av netto salgsverdi og verdi i bruk. Verdi i bruk er nåverdi av fremtidige kontantstrømmer knyttet til eiendelen. Nedskrivningen reverseres når grunnlaget for nedskrivningen ikke lenger er til stede.

Klassifisering og vurdering av omløpsmidler

Omløpsmidler og kortsiktig gjeld omfatter normalt poster som forfaller til betaling innen ett år etter balansedagen, samt poster som knytter seg til varekretsløpet. Omløpsmidler vurderes til laveste verdi av anskaffelseskost og virkelig verdi.

Varer

Varer er vurdert til det laveste av anskaffelseskost og netto salgsverdi.

Fordringer

Kundefordringer og andre fordringer oppføres til pålydende etter fradrag for avsetning til forventet tap. Avsetning til tap gjøres på grunnlag av en individuell vurdering av de enkelte fordringene.

Note 2 Lønnskostnader og ytelser, godtgjørelser til daglig leder, styret og revisor

Lønnskostnader	2020	2019
Lønninger	3 501 317	5 043 310
Arbeidsgiveravgift	666 491	919 849
Pensjonskostnader	48 524	46 003
Andre ytelser	452 685	565 795
Sum	4 669 018	6 574 957

Selskapet har i 2020 sysselsatt 8 årsverk.

Pensjonsforpliktelser

Selskapet er pliktig til å ha tjenstepensjonsordning etter lov om obligatorisk tjenstepensjon. Selskapets pensjonsordninger tilfredsstiller kravene i denne lov.

Ytelser til ledende personer	Daglig leder	Styret
Lønn	694 602	0
Annen godtgjørelse	30 392	0
Sum	724 994	0

Revisor

Kostnadsført revisjonshonorar for 2020 utgjør kr 60 000.
I tillegg kommer honorar for andre tjenester med kr 67 466.



Eiffeltårnet AS

Noter til regnskapet for 2020

Note 3 Anleggsmidler


	Goodwill	Driftsløsøre, inventar ol.	Påkost leide lokaler	Sum
Anskaffelseskost pr. 01.01.20	150 000	174 111	317 125	641 236
= Anskaffelseskost 31.12.20	150 000	174 111	317 125	641 236
Av- og nedskrivninger pr. 01.01.20	131 426	117 771	253 817	503 014
+ Årets ordinære avskrivninger	18 574	31 650	63 308	113 532
= Av- og nedskrivninger pr. 31.12.20	150 000	149 421	317 125	616 546
Bokført verdi 01.01.20	18 574	56 340	63 308	138 222
- Årets avskrivning og nedskrivning	18 574	31 650	63 308	113 532
= Bokført verdi 31.12.20	0	24 690	0	24 690
Økonomisk levetid	6 år	6 år	5 år	

Note 4 Skatt

Årets skattekostnad	2020	2019
Resultatført skatt på ordinært resultat:		
Betalbar skatt	350 868	554 246
Endring i utsatt skattefordel	-5 688	-6 258
Skattekostnad ordinært resultat	345 180	547 988
Skattepliktig inntekt:		
Ordinært resultat før skatt	1 530 605	2 446 333
Permanente forskjeller	38 397	44 525
Endring i midlertidige forskjeller	25 855	28 442
Skattepliktig inntekt	1 594 856	2 519 300
Betalbar skatt i balansen:		
Betalbar skatt på årets resultat	350 868	554 246
Sum betalbar skatt i balansen	350 868	554 246

Skatteeffekten av midlertidige forskjeller som har gitt opphav til utsatt skatt og utsatte skattefordeler, spesifisert på typer av midlertidige forskjeller

	2020	2019	Endring
Varige driftsmidler	-72 826	-46 982	25 845
Fordringer	0	10	10
Sum	-72 826	-46 971	25 855
Grunnlag for utsatt skattefordel	-72 826	-46 971	25 855
Utsatt skattefordel (22 %)	-16 022	-10 334	5 688



Eiffeltårnet AS

Noter til regnskapet for 2020

Note 5 Egenkapital

	Aksjekapital	Annen Innskutt egenkapital	Egne aksjer	Annen egenkapital	Sum egenkapital
Pr 01.01.2020	100 000	-14 000	-15 000	2 033 103	2 104 103
Tilleggsutbytte				-500 000	-500 000
Årets resultat				1 185 425	1 185 425
Pr 31.12.2020	100 000	-14 000	-15 000	2 718 528	2 789 528

Note 6 Aksjonærer

Aksjekapitalen i Eiffeltårnet AS pr. 31.12 består av:

	Antall	Pålydende	Bokført
Ordinære aksjer	100 000	1,0	100 000
Sum	100 000		100 000

Eierstruktur

De største aksjonærene i % pr. 31.12 var:

	Ordinære	Eierandel	Stemmeandel
Colin Holding AS	70 000	70	82
Eiffeltårnet AS	15 000	15	
Eivind Alexander Haram Roald	15 000	15	18
Totalt antall aksjer	100 000	100	100

Note 7 Bankinnskudd

Innestående midler på skattetrekkskonto (bundne midler) er på kr 57 200.
Innestående midler for depositum husleie er på kr 108 603.

Note 8 Hendelser etter balansedagen


Utbruddet av Sars-CoV-2 viruset har skapt en betydelig oppbremsing i næringslivet. Det er usikkert hvor lang nedturen i norsk og internasjonal økonomi blir. Myndighetene i Norge og internasjonalt lanserer løpende krisepakker for å bistå næringslivet i en kritisk periode.

Ved avleggelsen av årsregnskapet er det betydelig usikkerhet knyttet til effektene av virusutbruddet, på kort og lang sikt. Styret erkjenner at det også har og kan påvirke den videre aktiviteten i selskapet, men har ved regnskapsavleggelse tilfredsstillende likviditet og vurderer at det pr dato for signering av balansen ikke er vesentlig større risiko for at forutsetningen om fortsatt drift ikke er til stede.



Eiffeltårnet AS

Noter til regnskapet for 2020



Note 9 Langsiktige verdipapirer

	Anskaffelses kost	Markeds verdi	Balanseført verdi
Anleggsmidler			
Pariserhjulet AS	40 000	40 000	40 000
Triumfbuen AS	15 000	15 000	15 000
Sum	55 000	55 000	55 000

Pariserhjulet AS - 40 % eierandel / Triumfbuen AS - 50 % eierandel

Note 10 Offentlig tilskudd

Eiffeltårnet AS er i 2020 bevilget NOK 258 084 i tilskudd fra Kompensasjonsordningen for næringslivet. Dette til dekning av omsetningsfallet, grunnet stenging av restauranten under pandemien. Beløpet er bruttoført i regnskapet.