



## ÅRSREGNSKAPET FOR REGNSKAPSÅRET 2023 - GENERELL INFORMASJON

### Enheten

Organisasjonsnummer: 985 216 711  
Organisasjonsform: Aksjeselskap  
Foretaksnavn: ARNE DAMMAN AS  
Forretningsadresse: Saltverket 14  
4515 MANDAL

### Regnskapsår

Årsregnskapets periode: 01.01.2023 - 31.12.2023

### Konsern

Morselskap i konsern: Nei

### Regnskapsregler

Regler for små foretak benyttet: Ja  
Benyttet ved utarbeidelsen av årsregnskapet til selskapet: Regnskapslovens alminnelige regler

### Årsregnskapet fastsatt av kompetent organ

Bekreftet av representant for selskapet: Finn Erik Støle  
Dato for fastsettelse av årsregnskapet: 26.06.2024

### Grunnlag for avgivelse

År 2023: Årsregnskapet er elektronisk innlevert  
År 2022: Tall er hentet fra elektronisk innlevert årsregnskap fra 2023

*Det er ikke krav til at årsregnskapet m.v. som sendes til Regnskapsregisteret er undertegnet. Kontrollen på at dette er utført ligger hos revisor/enhetens øverste organ. Sikkerheten ivaretas ved at innsender har rolle/rettighet for innsending av årsregnskapet via Altinn, og ved at det bekreftes at årsregnskapet er fastsatt av kompetent organ.*

Brønnøysundregistrene, 09.05.2025



## Resultatregnskap

| Beløp i: NOK                                  | Note | 2023              | 2022              |
|---|------|-------------------|-------------------|
| <b>RESULTATREGNSKAP</b>                       |      |                   |                   |
| <b>Inntekter</b>                              |      |                   |                   |
| Salgsinntekt                                  |      | 28 539 197        | 26 909 707        |
| <b>Sum inntekter</b>                          |      | <b>28 539 197</b> | <b>26 909 707</b> |
| <b>Kostnader</b>                              |      |                   |                   |
| Varekostnad                                   |      | 15 817 777        | 15 317 034        |
| Lønnskostnad                                  | 1    | 5 831 255         | 6 114 861         |
| Avskrivninger av driftsmidler                 | 2    | 506 300           | 433 100           |
| Annen driftskostnad                           | 1    | 2 604 165         | 3 034 507         |
| <b>Sum kostnader</b>                          |      | <b>24 759 497</b> | <b>24 899 502</b> |
| <b>Driftsresultat</b>                         |      | <b>3 779 701</b>  | <b>2 010 205</b>  |
| <b>Finansinntekter og finanskostnader</b>     |      |                   |                   |
| Annen renteinntekt                            |      | 142 383           | 36 712            |
| Annen finansinntekt                           |      | 9 864             | 2 404             |
| <b>Sum finansinntekter</b>                    |      | <b>152 248</b>    | <b>39 116</b>     |
| Annen rentekostnad                            |      | 610 143           | 380 888           |
| Annen finanskostnad                           |      |                   | 98                |
| <b>Sum finanskostnader</b>                    |      | <b>610 143</b>    | <b>380 985</b>    |
| <b>Netto finans</b>                           |      | <b>-457 895</b>   | <b>-341 869</b>   |
| <b>Ordinært resultat før skattekostnad</b>    |      | <b>3 321 805</b>  | <b>1 668 336</b>  |
| Skattekostnad på resultat                     | 3    | 730 798           | 367 577           |
| <b>Ordinært resultat etter skattekostnad</b>  |      | <b>2 591 007</b>  | <b>1 300 759</b>  |
| <b>Årsresultat</b>                            |      | <b>2 591 007</b>  | <b>1 300 759</b>  |
| <b>Årsresultat etter minoritetsinteresser</b> |      | <b>2 591 007</b>  | <b>1 300 759</b>  |
| <b>Totalresultat</b>                          |      | <b>2 591 007</b>  | <b>1 300 759</b>  |
| <b>Overføringer og disponeringer</b>          |      |                   |                   |



## Resultatregnskap

| <b>Beløp i: NOK</b>                      | <b>Note</b> | <b>2023</b>      | <b>2022</b>      |
|--|-------------|------------------|------------------|
| Avsatt til annen egenkapital             | 4           | 2 591 007        | 1 300 759        |
| <b>Sum overføringer og disponeringer</b> |             | <b>2 591 007</b> | <b>1 300 759</b> |



## Balanse

| Beløp i: NOK                                   | Note | 2023              | 2022              |
|--|------|-------------------|-------------------|
| <b>BALANSE - EIENDELER</b>                     |      |                   |                   |
| <b>Anleggsmidler</b>                           |      |                   |                   |
| <b>Immaterielle eiendeler</b>                  |      |                   |                   |
| Konsesjoner, patenter o.l.                     |      | 42 000            | 63 000            |
| Utsatt skattefordel                            | 3    |                   |                   |
| <b>Sum immaterielle eiendeler</b>              |      | <b>42 000</b>     | <b>63 000</b>     |
| <b>Varige driftsmidler</b>                     |      |                   |                   |
| Tomter, bygninger o.a. fast eiendom            | 2, 5 | 14 379 570        | 14 602 354        |
| Maskiner og anlegg                             | 2    | 110 187           | 132 687           |
| Driftsløsøre, inventar o.a. utstyr             | 2, 5 | 150 784           | 231 984           |
| <b>Sum varige driftsmidler</b>                 |      | <b>14 640 541</b> | <b>14 967 024</b> |
| Andre langsiktige fordringer                   | 5    |                   |                   |
| <b>Sum anleggsmidler</b>                       |      | <b>14 682 541</b> | <b>15 030 024</b> |
| <b>Omløpsmidler</b>                            |      |                   |                   |
| <b>Varer</b>                                   |      |                   |                   |
| <b>Sum varer</b>                               | 5    | <b>8 800 000</b>  | <b>10 500 000</b> |
| <b>Fordringer</b>                              |      |                   |                   |
| Kundefordringer                                | 5    | 3 138 647         | 2 109 816         |
| Andre kortsiktige fordringer                   | 5    |                   | 51 888            |
| <b>Sum fordringer</b>                          |      | <b>3 138 647</b>  | <b>2 161 704</b>  |
| <b>Bankinnskudd, kontanter og lignende</b>     |      |                   |                   |
| Bankinnskudd, kontanter o.l.                   | 6    | 4 017 168         | 1 886 886         |
| <b>Sum bankinnskudd, kontanter og lignende</b> |      | <b>4 017 168</b>  | <b>1 886 886</b>  |
| <b>Sum omløpsmidler</b>                        |      | <b>15 955 815</b> | <b>14 548 591</b> |
| <b>SUM EIENDELER</b>                           |      | <b>30 638 355</b> | <b>29 578 615</b> |

## BALANSE - EGENKAPITAL OG GJELD



## Balanse

| Beløp i: NOK                             | Note | 2023              | 2022              |
|--|------|-------------------|-------------------|
| <b>Egenkapital</b>                       |      |                   |                   |
| <b>Innskutt egenkapital</b>              |      |                   |                   |
| Aksjekapital                             | 4, 7 | 554 850           | 554 850           |
| Beholdning av egne aksjer                | 4, 7 | -83 700           | -83 700           |
| <b>Sum innskutt egenkapital</b>          |      | <b>471 150</b>    | <b>471 150</b>    |
| <b>Opptjent egenkapital</b>              |      |                   |                   |
| Annen egenkapital                        | 4    | 15 069 722        | 12 478 715        |
| <b>Sum opptjent egenkapital</b>          |      | <b>15 069 722</b> | <b>12 478 715</b> |
| <b>Sum egenkapital</b>                   |      | <b>15 540 872</b> | <b>12 949 865</b> |
| <b>Gjeld</b>                             |      |                   |                   |
| <b>Langsiktig gjeld</b>                  |      |                   |                   |
| Utsatt skatt                             | 3    | 344 353           | 378 530           |
| <b>Sum avsetninger for forpliktelser</b> |      | <b>344 353</b>    | <b>378 530</b>    |
| <b>Annen langsiktig gjeld</b>            |      |                   |                   |
| Gjeld til kredittinstitusjoner           | 5    | 9 843 750         | 10 368 750        |
| <b>Sum annen langsiktig gjeld</b>        |      | <b>9 843 750</b>  | <b>10 368 750</b> |
| <b>Sum langsiktig gjeld</b>              |      | <b>10 188 103</b> | <b>10 747 280</b> |
| <b>Kortsiktig gjeld</b>                  |      |                   |                   |
| Leverandørgjeld                          |      | 1 290 260         | 2 946 907         |
| Betalbar skatt                           | 3    | 764 975           | 381 381           |
| Skyldig offentlige avgifter              |      | 1 319 618         | 892 627           |
| Annen kortsiktig gjeld                   |      | 1 534 526         | 1 660 555         |
| <b>Sum kortsiktig gjeld</b>              |      | <b>4 909 380</b>  | <b>5 881 470</b>  |
| <b>Sum gjeld</b>                         |      | <b>15 097 483</b> | <b>16 628 750</b> |
| <b>SUM EGENKAPITAL OG GJELD</b>          |      | <b>30 638 355</b> | <b>29 578 615</b> |



## Brønnøysundregistrene

### ÅRSREGNSKAP FOR REGNSKAPSÅRET 2023 - GENERELL INFORMASJON

Journalnummer: 2024 575777

#### Enheten

Organisasjonsnummer: 985 216 711  
Organisasjonsform: Aksjeselskap  
Foretaksnavn: ARNE DAMMAN AS  
Forretningsadresse: Saltverket 14  
4515 MANDAL

#### Regnskapsår

Årsregnskapets periode: 01.01.2023 - 31.12.2023

#### Konsern

Morselskap i konsern: Nei

#### Regnskapsregler

Regler for små foretak benyttet: Ja  
Benyttet ved utarbeidelsen av  
årsregnskapet til selskapet: Regnskapslovens alminnelige regler

#### Årsregnskapet fastsatt av kompetent organ

Bekreftet av representant for selskapet: Finn Erik Støle  
Dato for fastsettelse av årsregnskapet: 26.06.2024

#### Grunnlag for avgivelse

År 2023: Årsregnskap er elektronisk innlevert.  
År 2022: Tall er hentet fra elektronisk innlevert årsregnskap fra 2023.

*Det er ikke krav til at årsregnskapet m.v. som sendes til Regnskapsregisteret er undertegnet. Kontrollen på at dette er utført ligger hos revisor/enhetens øverste organ. Sikkerheten ivaretas ved at innsender har rolle/rettighet for innsending av årsregnskapet via Altinn, og ved at det bekreftes at årsregnskapet er fastsatt av kompetent organ.*

Brønnøysundregistrene, 04.07.2024



Organisasjonsnr: 985 216 711  
ARNE DAMMAN AS

## RESULTATREGNSKAP

| <b>Beløp i: NOK</b>                           | <b>Note</b> | <b>2023</b>       | <b>2022</b>       |
|---|-------------|-------------------|-------------------|
| <b>RESULTATREGNSKAP</b>                       |             |                   |                   |
| <b>Inntekter</b>                              |             |                   |                   |
| Salgsinntekt                                  |             | 28 539 197        | 26 909 707        |
| <b>Sum inntekter</b>                          |             | <b>28 539 197</b> | <b>26 909 707</b> |
| <b>Kostnader</b>                              |             |                   |                   |
| Varekostnad                                   |             | 15 817 777        | 15 317 034        |
| Lønnskostnad                                  | 1           | 5 831 255         | 6 114 861         |
| Avskrivninger av driftsmidler                 | 2           | 506 300           | 433 100           |
| Annen driftskostnad                           | 1           | 2 604 165         | 3 034 507         |
| <b>Sum kostnader</b>                          |             | <b>24 759 497</b> | <b>24 899 502</b> |
| <b>Driftsresultat</b>                         |             | <b>3 779 701</b>  | <b>2 010 205</b>  |
| <b>Finansinntekter og finanskostnader</b>     |             |                   |                   |
| Annen renteinntekt                            |             | 142 383           | 36 712            |
| Annen finansinntekt                           |             | 9 864             | 2 404             |
| <b>Sum finansinntekter</b>                    |             | <b>152 248</b>    | <b>39 116</b>     |
| Annen rentekostnad                            |             | 610 143           | 380 888           |
| Annen finanskostnad                           |             |                   | 98                |
| <b>Sum finanskostnader</b>                    |             | <b>610 143</b>    | <b>380 985</b>    |
| <b>Netto finans</b>                           |             | <b>-457 895</b>   | <b>-341 869</b>   |
| <b>Ordinært resultat før skattekostnad</b>    |             |                   |                   |
| Skattekostnad på resultat                     | 3           | 3 321 805         | 1 668 336         |
| <b>Ordinært resultat etter skattekostnad</b>  |             | <b>730 798</b>    | <b>367 577</b>    |
| <b>Årsresultat</b>                            |             | <b>2 591 007</b>  | <b>1 300 759</b>  |
| <b>Årsresultat etter minoritetsinteresser</b> |             | <b>2 591 007</b>  | <b>1 300 759</b>  |
| <b>Totalresultat</b>                          |             | <b>2 591 007</b>  | <b>1 300 759</b>  |
| <b>Overføringer og disponeringer</b>          |             |                   |                   |
| Avsatt til annen egenkapital                  | 4           | 2 591 007         | 1 300 759         |
| <b>Sum overføringer og disponeringer</b>      |             | <b>2 591 007</b>  | <b>1 300 759</b>  |



Organisasjonsnr: 985 216 711  
ARNE DAMMAN AS

## BALANSE

| Beløp i: NOK                                   | Note | 2023              | 2022              |
|--|------|-------------------|-------------------|
| <b>BALANSE - EIENDELER</b>                     |      |                   |                   |
| <b>Anleggsmidler</b>                           |      |                   |                   |
| <b>Immaterielle eiendeler</b>                  |      |                   |                   |
| Konsesjoner, patenter o.l.                     |      | 42 000            | 63 000            |
| Utsatt skattefordel                            | 3    |                   |                   |
| <b>Sum immaterielle eiendeler</b>              |      | <b>42 000</b>     | <b>63 000</b>     |
| <b>Varige driftsmidler</b>                     |      |                   |                   |
| Tomter, bygninger o.a.                         |      |                   |                   |
| fast eiendom                                   | 2, 5 | 14 379 570        | 14 602 354        |
| Maskiner og anlegg                             | 2    | 110 187           | 132 687           |
| Driftsløsøre, inventar o.                      |      |                   |                   |
| a. utstyr                                      | 2, 5 | 150 784           | 231 984           |
| <b>Sum varige driftsmidler</b>                 |      | <b>14 640 541</b> | <b>14 967 024</b> |
| Andre langsiktige fordringer                   | 5    |                   |                   |
| <b>Sum anleggsmidler</b>                       |      | <b>14 682 541</b> | <b>15 030 024</b> |
| <b>Omløpsmidler</b>                            |      |                   |                   |
| <b>Varer</b>                                   |      |                   |                   |
| <b>Sum varer</b>                               | 5    | <b>8 800 000</b>  | <b>10 500 000</b> |
| <b>Fordringer</b>                              |      |                   |                   |
| Kundefordringer                                | 5    | 3 138 647         | 2 109 816         |
| Andre kortsiktige fordringer                   | 5    |                   | 51 888            |
| <b>Sum fordringer</b>                          |      | <b>3 138 647</b>  | <b>2 161 704</b>  |
| <b>Bankinnskudd, kontanter og lignende</b>     |      |                   |                   |
| Bankinnskudd, kontanter o. l.                  | 6    | 4 017 168         | 1 886 886         |
| <b>Sum bankinnskudd, kontanter og lignende</b> |      | <b>4 017 168</b>  | <b>1 886 886</b>  |
| <b>Sum omløpsmidler</b>                        |      | <b>15 955 815</b> | <b>14 548 591</b> |
| <b>SUM EIENDELER</b>                           |      | <b>30 638 355</b> | <b>29 578 615</b> |
| <b>BALANSE - EGENKAPITAL OG GJELD</b>          |      |                   |                   |
| <b>Egenkapital</b>                             |      |                   |                   |
| <b>Innskutt egenkapital</b>                    |      |                   |                   |
| Aksjekapital                                   | 4, 7 | 554 850           | 554 850           |
| Beholdning av egne aksjer                      | 4, 7 | -83 700           | -83 700           |
| <b>Sum innskutt egenkapital</b>                |      | <b>471 150</b>    | <b>471 150</b>    |



|  |   |                   |                   |
|--|---|-------------------|-------------------|
| <b>Opptjent egenkapital</b>              |   |                   |                   |
| Annen egenkapital                        | 4 | 15 069 722        | 12 478 715        |
| <b>Sum opptjent egenkapital</b>          |   | <b>15 069 722</b> | <b>12 478 715</b> |
| <b>Sum egenkapital</b>                   |   | <b>15 540 872</b> | <b>12 949 865</b> |
| <b>Gjeld</b>                             |   |                   |                   |
| <b>Langsiktig gjeld</b>                  |   |                   |                   |
| Utsatt skatt                             | 3 | 344 353           | 378 530           |
| <b>Sum avsetninger for forpliktelser</b> |   | <b>344 353</b>    | <b>378 530</b>    |
| <b>Annen langsiktig gjeld</b>            |   |                   |                   |
| Gjeld til kredittinstitusjoner           | 5 | 9 843 750         | 10 368 750        |
| <b>Sum annen langsiktig gjeld</b>        |   | <b>9 843 750</b>  | <b>10 368 750</b> |
| <b>Sum langsiktig gjeld</b>              |   | <b>10 188 103</b> | <b>10 747 280</b> |
| <b>Kortsiktig gjeld</b>                  |   |                   |                   |
| Leverandørgjeld                          |   | 1 290 260         | 2 946 907         |
| Betalbar skatt                           | 3 | 764 975           | 381 381           |
| Skyldig offentlige avgifter              |   | 1 319 618         | 892 627           |
| Annen kortsiktig gjeld                   |   | 1 534 526         | 1 660 555         |
| <b>Sum kortsiktig gjeld</b>              |   | <b>4 909 380</b>  | <b>5 881 470</b>  |
| <b>Sum gjeld</b>                         |   | <b>15 097 483</b> | <b>16 628 750</b> |
| <b>SUM EGENKAPITAL OG GJELD</b>          |   | <b>30 638 355</b> | <b>29 578 615</b> |



Organisasjonsnr: 985 216 711  
ARNE DAMMAN AS

NOTEOPPLYSNINGER - SELSKAP - alle poster oppgitt i hele tall

**Note**

1

Antall årsverk i regnskapsåret  
9.00

Sum Beløp

Balanseført verdi 31.12. Varige driftsmidler Immaterielle eiend.

**Konsernregnskap**

Morselskapet sitt navn

Forretningskontor for morselskapet

**Begrunnelse for at datterselskap er utelatt fra konsolideringen**

Samlet beløp - tilknyttet selskap Årets Fjorårets

Samlet beløp - foretak i samme konsern Årets Fjorårets

Samlet beløp - foretak i samme konsern Årets Fjorårets

Samlet beløp - felles kontrollert virksomhet Årets Fjorårets

Pantstillelse Beløp

Beholdning av egne aksjer Antall Pålydende Andel av aksjek.



RSM Norge AS

Hollendergata 3, 4514 Mandal  
Org.nr: 982 316 588 MVA

T +47 38 07 07 00  
F +47 23 11 42 01

[www.rsmnorge.no](http://www.rsmnorge.no)

Til generalforsamlingen i Arne Damman AS

## Uavhengig revisors beretning

### Konklusjon

Vi har revidert årsregnskapet for Arne Damman AS som viser et overskudd på NOK 2 591 007. Årsregnskapet består av balanse per 31. desember 2023, resultatregnskap for regnskapsåret avsluttet per denne datoen og noter til årsregnskapet, herunder et sammendrag av viktige regnskapsprinsipper.

Etter vår mening

- oppfyller årsregnskapet gjeldende lovkrav, og
- gir årsregnskapet et rettviseende bilde av selskapets finansielle stilling per 31. desember 2023, og av dets resultater for regnskapsåret avsluttet per denne datoen i samsvar med regnskapslovens regler og god regnskapsskikk i Norge.

### Grunnlag for konklusjonen

Vi har gjennomført revisjonen i samsvar med International Standards on Auditing (ISA-ene). Våre oppgaver og plikter i henhold til disse standardene er beskrevet nedenfor under *Revisors oppgaver og plikter ved revisjonen av årsregnskapet*. Vi er uavhengige av selskapet i samsvar med kravene i relevante lover og forskrifter i Norge og International Code of Ethics for Professional Accountants (inkludert internasjonale uavhengighetsstandarder) utstedt av International Ethics Standards Board for Accountants (IESBA-reglene), og vi har overholdt våre øvrige etiske forpliktelser i samsvar med disse kravene. Innhentet revisjonsbevis er etter vår vurdering tilstrekkelig og hensiktsmessig som grunnlag for vår konklusjon.

### Styrets og daglig leders ansvar for årsregnskapet

Styret og daglig leder (ledelsen) er ansvarlige for å utarbeide årsregnskapet og for at det gir et rettviseende bilde i samsvar med regnskapslovens regler og god regnskapsskikk i Norge. Ledelsen er også ansvarlig for slik internkontroll som den finner nødvendig for å kunne utarbeide et regnskap som ikke inneholder vesentlig feilinformasjon, verken som følge av misligheter eller utilsiktede feil.

Ved utarbeidelsen av årsregnskapet må ledelsen ta standpunkt til selskapets evne til fortsatt drift og opplyse om forhold av betydning for fortsatt drift. Forutsetningen om fortsatt drift skal legges til grunn for årsregnskapet så lenge det ikke er sannsynlig at virksomheten vil bli avvirket.

### Revisors oppgaver og plikter ved revisjonen av årsregnskapet

Vårt mål er å oppnå betryggende sikkerhet for at årsregnskapet som helhet ikke inneholder vesentlig feilinformasjon, verken som følge av misligheter eller utilsiktede feil, og å avgi en revisjonsberetning som inneholder vår konklusjon. Betryggende sikkerhet er en høy grad av sikkerhet, men ingen garanti for at en revisjon utført i samsvar med ISA-ene, alltid vil avdekke vesentlig feilinformasjon. Feilinformasjon kan oppstå som følge av misligheter eller utilsiktede feil. Feilinformasjon er å anse som vesentlig dersom den enkeltvis eller samlet med rimelighet kan forventes å påvirke de økonomiske beslutningene som brukerne foretar på grunnlag av årsregnskapet.

For videre beskrivelse av revisors oppgaver og plikter vises det til:  
<https://revisorforeningen.no/revisjonsberetninger>

THE POWER OF BEING UNDERSTOOD  
AUDIT | TAX | CONSULTING

RSM Norge AS is a member of the RSM network and trades as RSM. RSM is the trading name used by the members of the RSM network. Each member of the RSM network is an independent accounting and consulting firm which practices in its own right. The RSM network is not itself a separate legal entity in any jurisdiction.

RSM Norge AS er medlem av/is a member of Den norske Revisorforening.

Penneo Dokumentnr: KQ30-UZ6EF-FM80B-FYL0D-0PLOZ-388AD



Revisors beretning 2023 for Arne Damman AS

Mandal, 26. juni 2024  
RSM Norge AS

Stian Skedsmo  
Statsautorisert revisor  
(elektronisk signert)

Pemso Dokumentnøkkel: KQ30-UZ6EF-FM80B-FY10D-0P10Z-388AD



# PENNEO

Signaturene i dette dokumentet er juridisk bindende. Dokument signert med "Penneo™ - sikker digital signatur". De signerende parter sin identitet er registrert, og er listet nedenfor.

"Med min signatur bekrefter jeg alle datoer og innholdet i dette dokument."

## Skedsmo, Stian

Statsautorisert revisor

På vegne av: RSM Norge AS

Serienummer: no\_bankid:9578-5999-4-1769852

IP: 188.95.xxx.xxx

2024-06-28 08:15:02 UTC



Penneo Dokumentnøkkel: K0Q30-UZ6EF-FM80B-FY10D-0P10Z-388AD

Dokumentet er signert digitalt, med **Penneo.com**. Alle digitale signatur-data i dokumentet er sikret og validert av den datamaskin-utregnede hash-verdien av det opprinnelige dokument. Dokumentet er låst og tids-stemplet med et sertifikat fra en betrodd tredjepart. All kryptografisk bevis er integrert i denne PDF, for fremtidig validering (hvis nødvendig).

### Hvordan bekrefter at dette dokumentet er originalen?

Dokumentet er beskyttet av ett Adobe CDS sertifikat. Når du åpner dokumentet i

Adobe Reader, skal du kunne se at dokumentet er sertifisert av **Penneo e-signature service <penneo@penneo.com>**. Dette garanterer at innholdet i dokumentet ikke har blitt endret.

Det er lett å kontrollere de kryptografiske beviser som er lokalisert inne i dokumentet, med Penneo validator - <https://penneo.com/validator>



# Årsregnskap 2023

## Arne Damman AS

Resultatregnskap  
Balanse  
Noter til regnskapet

Org.nr.: 985 216 711



| <b>Resultatregnskap</b>                   |             |                   |                   |
|---|-------------|-------------------|-------------------|
| <b>Arne Damman AS</b>                     |             |                   |                   |
| <b>Driftsinntekter og driftskostnader</b> | <b>Note</b> | <b>2023</b>       | <b>2022</b>       |
| Salgsinntekt                              |             | 28 539 197        | 26 909 707        |
| <b>Sum driftsinntekter</b>                |             | <b>28 539 197</b> | <b>26 909 707</b> |
| Varekostnad                               |             | 15 817 777        | 15 317 034        |
| Lønnskostnad                              | 1           | 5 831 255         | 6 114 861         |
| Avskrivninger av driftsmidler             | 2           | 506 300           | 433 100           |
| Annen driftskostnad                       | 1           | 2 604 165         | 3 034 507         |
| <b>Sum driftskostnader</b>                |             | <b>24 759 497</b> | <b>24 899 502</b> |
| <b>Driftsresultat</b>                     |             | <b>3 779 701</b>  | <b>2 010 205</b>  |
| <b>Finansinntekter og finanskostnader</b> |             |                   |                   |
| Annen renteinntekt                        |             | 142 383           | 36 712            |
| Annen finansinntekt                       |             | 9 864             | 2 404             |
| Annen rentekostnad                        |             | 610 143           | 380 888           |
| Annen finanskostnad                       |             | 0                 | 98                |
| <b>Resultat av finansposter</b>           |             | <b>-457 895</b>   | <b>-341 869</b>   |
| Skattekostnad på resultat                 | 3           | 730 798           | 367 577           |
| <b>Årsresultat</b>                        |             | <b>2 591 007</b>  | <b>1 300 759</b>  |
| <b>Overføringer</b>                       |             |                   |                   |
| Avsatt til annen egenkapital              | 4           | 2 591 007         | 1 300 759         |
| <b>Sum overføringer</b>                   |             | <b>2 591 007</b>  | <b>1 300 759</b>  |






| <b>Balanse</b>                      |             |                   |                   |
|-------------------------------------|-------------|-------------------|-------------------|
| <b>Arne Damman AS</b>               |             |                   |                   |
| <b>Eiendeler</b>                    | <b>Note</b> | <b>2023</b>       | <b>2022</b>       |
| <b>Anleggsmidler</b>                |             |                   |                   |
| Konsesjoner, patenter o.l.          |             | 42 000            | 63 000            |
| <b>Sum immaterielle eiendeler</b>   |             | <b>42 000</b>     | <b>63 000</b>     |
| <b>Varige driftsmidler</b>          |             |                   |                   |
| Tomter, bygninger o.a. fast eiendom | 2, 5        | 14 379 570        | 14 602 354        |
| Maskiner og anlegg                  | 2           | 110 187           | 132 687           |
| Driftsløsøre, inventar o.a. utstyr  | 2, 5        | 150 784           | 231 984           |
| <b>Sum varige driftsmidler</b>      |             | <b>14 640 541</b> | <b>14 967 024</b> |
| <b>Sum anleggsmidler</b>            |             | <b>14 682 541</b> | <b>15 030 024</b> |
| <b>Omløpsmidler</b>                 |             |                   |                   |
| Lager av varer og annen beholdning  | 5           | 8 800 000         | 10 500 000        |
| <b>Fordringer</b>                   |             |                   |                   |
| Kundefordringer                     | 5           | 3 138 647         | 2 109 816         |
| Andre kortsiktige fordringer        | 5           | 0                 | 51 888            |
| <b>Sum fordringer</b>               |             | <b>3 138 647</b>  | <b>2 161 704</b>  |
| Bankinnskudd, kontanter o.l.        | 6           | 4 017 168         | 1 886 886         |
| <b>Sum omløpsmidler</b>             |             | <b>15 955 815</b> | <b>14 548 591</b> |
| <b>Sum eiendeler</b>                |             | <b>30 638 355</b> | <b>29 578 615</b> |



| <b>Balanse</b>                     |             |                   |                   |
|------------------------------------|-------------|-------------------|-------------------|
| <b>Arne Damman AS</b>              |             |                   |                   |
| <b>Egenkapital og gjeld</b>        | <b>Note</b> | <b>2023</b>       | <b>2022</b>       |
| <b>Egenkapital</b>                 |             |                   |                   |
| Aksjekapital                       | 4, 7        | 554 850           | 554 850           |
| Egne aksjer                        | 4, 7        | -83 700           | -83 700           |
| <b>Sum innskutt egenkapital</b>    |             | <b>471 150</b>    | <b>471 150</b>    |
| <b>Opptjent egenkapital</b>        |             |                   |                   |
| Annen egenkapital                  | 4           | 15 069 722        | 12 478 715        |
| <b>Sum opptjent egenkapital</b>    |             | <b>15 069 722</b> | <b>12 478 715</b> |
| <b>Sum egenkapital</b>             |             | <b>15 540 872</b> | <b>12 949 865</b> |
| <b>Gjeld</b>                       |             |                   |                   |
| <b>Avsetning for forpliktelses</b> |             |                   |                   |
| Utsatt skatt                       | 3           | 344 353           | 378 530           |
| <b>Annen langsiktig gjeld</b>      |             |                   |                   |
| Gjeld til kredittinstitusjoner     | 5           | 9 843 750         | 10 368 750        |
| <b>Sum annen langsiktig gjeld</b>  |             | <b>9 843 750</b>  | <b>10 368 750</b> |
| <b>Kortsiktig gjeld</b>            |             |                   |                   |
| Leverandørgjeld                    |             | 1 290 260         | 2 946 907         |
| Betalbar skatt                     | 3           | 764 975           | 381 381           |
| Skyldig offentlige avgifter        |             | 1 319 618         | 892 627           |
| Annen kortsiktig gjeld             |             | 1 534 526         | 1 660 555         |
| <b>Sum kortsiktig gjeld</b>        |             | <b>4 909 380</b>  | <b>5 881 470</b>  |
| <b>Sum gjeld</b>                   |             | <b>15 097 483</b> | <b>16 628 750</b> |
| <b>Sum egenkapital og gjeld</b>    |             | <b>30 638 355</b> | <b>29 578 615</b> |

Mandal, 26.06.2024  
Styret i Arne Damman AS

|   |   |  |
|---|---|--|
| <br>Finn Erik Støle<br>styreleder/daglig leder | <br>Jan Terje Støle<br>styremedlem | <br>Kjell Rikard Støle<br>styremedlem |
|---|---|--|

Arne Damman AS Side 4



## **Regnskapsprinsipper**

Årsregnskapet er satt opp i samsvar med regnskapsloven og NRS 8 - God regnskapsskikk for små foretak.

## **Driftsinntekter**

Inntektsføring ved salg av varer skjer på leveringstidspunktet. Tjenester inntektsføres etter hvert som de leveres.

## **Skatt**

Skattekostnaden i resultatregnskapet omfatter både periodens betalbare skatt og endring i utsatt skatt. Utsatt skatt er beregnet med 22 % på grunnlag av de midlertidige forskjeller som eksisterer mellom regnskapsmessige og skattemessige verdier, samt ligningsmessig underskudd til fremføring ved utgangen av regnskapsåret. Skatteøkende og skattereduserende midlertidige forskjeller som reverserer eller kan reverseres i samme periode er utlignet og nettoført.

## **Klassifisering og vurdering av anleggsmidler**

Anleggsmidler omfatter eiendeler bestemt til varig eie og bruk. Anleggsmidler er vurdert til anskaffelseskost. Varige driftsmidler balanseføres og avskrives over driftsmidlets økonomiske levetid. Avskrivningsperioden for fast eiendom anskaffet etter 2009 er dekomponert i en del som gjelder råbygget og en del som gjelder faste tekniske installasjoner. Varige driftsmidler nedskrives til gjenvinnbart beløp ved verdifall som forventes ikke å være forbigående. Gjenvinnbart beløp er det høyeste av netto salgsverdi og verdi i bruk. Verdi i bruk er nåverdi av fremtidige kontantstrømmer knyttet til eiendelen. Nedskrivningen reverseres når grunnlaget for nedskrivningen ikke lenger er til stede.

## **Klassifisering og vurdering av omløpsmidler**

Omløpsmidler og kortsiktig gjeld omfatter normalt poster som forfaller til betaling innen ett år etter balansedagen, samt poster som knytter seg til varekretsløpet. Omløpsmidler vurderes til laveste verdi av anskaffelseskost og virkelig verdi.

## **Varer**

Varer er vurdert til det laveste av anskaffelseskost og netto salgsverdi.

## **Fordringer**

Kundefordringer og andre fordringer oppføres til pålydende etter fradrag for avsetning til forventet tap. Avsetning til tap gjøres på grunnlag av en individuell vurdering av de enkelte fordringene.



## Note 1 Lønnskostnader og ytelser, godtgjørelser til daglig leder, styret og revisor

### Lønnskostnader

|                    | 2023             | 2022             |
|--------------------|------------------|------------------|
| Lønninger          | 4 880 058        | 5 138 999        |
| Arbeidsgiveravgift | 751 247          | 773 284          |
| Andre ytelser      | 199 950          | 202 578          |
| <b>Sum</b>         | <b>5 831 255</b> | <b>6 114 861</b> |

|                                |   |    |
|--------------------------------|---|----|
| Gjennomsnittlig antall årsverk | 9 | 11 |
|--------------------------------|---|----|

### Pensjonsforpliktelser

Selskapet er pliktig til å ha tjenstepensjonsordning etter lov om obligatorisk tjenstepensjon. Selskapets pensjonsordninger tilfredsstiller kravene i denne lov.

### Revisor

Godtgjørelse til revisor er fordelt på følgende:

|                                  | 2023          | 2022          |
|----------------------------------|---------------|---------------|
| Lovpålagt revisjon               | 39 500        | 35 000        |
| Andre attestasjonstjenester      | 0             | 0             |
| Skatterådgivning                 | 0             | 0             |
| Andre tjenester utenfor revisjon | 12 500        | 7 500         |
| <b>Sum</b>                       | <b>52 000</b> | <b>42 500</b> |

Beløpene er eksklusiv merverdiavgift.

## Note 2 Anleggsmidler

|                                    | Goodwill       | Bygninger<br>og tomter | Maskiner<br>og anlegg |
|------------------------------------|----------------|------------------------|-----------------------|
| Anskaffelseskost pr. 01.01.23      | 105 000        | 17 770 631             | 247 687               |
| + Tilgang kjøpte driftsmidler      |                | 158 817                |                       |
| = <b>Anskaffelseskost 31.12.23</b> | <b>105 000</b> | <b>17 929 448</b>      | <b>247 687</b>        |
| Akkumulerte avskrivninger 31.12.23 | 63 000         | 3 549 878              | 137 500               |
| = <b>Bokført verdi 31.12.23</b>    | <b>42 000</b>  | <b>14 379 570</b>      | <b>110 187</b>        |
| Årets ordinære avskrivninger       | 21 000         | 381 600                | 22 500                |
| Økonomisk levetid                  | 5 år           | 10-50 år               | 10 år                 |
| Avskrivningsplan                   |                | saldo 0%               |                       |

|                                    | Driftsløsøre,<br>inventar ol. | Sum               |
|------------------------------------|-------------------------------|-------------------|
| Anskaffelseskost pr. 01.01.23      | 401 749                       | 18 525 067        |
| + Tilgang kjøpte driftsmidler      |                               | 158 817           |
| = <b>Anskaffelseskost 31.12.23</b> | <b>401 749</b>                | <b>18 683 884</b> |
| Akkumulerte avskrivninger 31.12.23 | 250 964                       | 4 001 342         |
| = <b>Bokført verdi 31.12.23</b>    | <b>150 785</b>                | <b>14 682 542</b> |
| Årets ordinære avskrivninger       | 81 200                        | 506 300           |
| Økonomisk levetid                  | 5-10 år                       |                   |
| Avskrivningsplan                   |                               |                   |



## Note 3 Skatt

| <b>Årets skattekostnad</b>               | <b>2023</b>      | <b>2022</b>      |
|--|------------------|------------------|
| Resultatført skatt på ordinært resultat: |                  |                  |
| Betalbar skatt                           | 764 975          | 381 381          |
| Endring i utsatt skatt                   | -34 177          | -13 804          |
| <b>Skattekostnad ordinært resultat</b>   | <b>730 798</b>   | <b>367 577</b>   |
| Skattepliktig inntekt:                   |                  |                  |
| Resultat før skatt                       | 3 321 805        | 1 668 336        |
| Permanente forskjeller                   | 0                | 2 472            |
| Endring i midlertidige forskjeller       | 155 352          | 62 744           |
| <b>Skattepliktig inntekt</b>             | <b>3 477 157</b> | <b>1 733 552</b> |
| Betalbar skatt i balansen:               |                  |                  |
| Betalbar skatt på årets resultat         | 764 975          | 381 381          |
| <b>Sum betalbar skatt i balansen</b>     | <b>764 975</b>   | <b>381 381</b>   |

Skatteeffekten av midlertidige forskjeller som har gitt opphav til utsatt skatt og utsatte skattefordeler, spesifisert på typer av midlertidige forskjeller

|                                  | <b>2023</b>      | <b>2022</b>      | <b>Endring</b> |
|----------------------------------|------------------|------------------|----------------|
| Varige driftsmidler              | 1 848 130        | 1 998 678        | 150 549        |
| Varebeholdning                   | -236 484         | -231 681         | 4 803          |
| Fordringer                       | -46 406          | -46 406          | 0              |
| <b>Sum</b>                       | <b>1 565 240</b> | <b>1 720 591</b> | <b>155 352</b> |
| <b>Grunnlag for utsatt skatt</b> | <b>1 565 240</b> | <b>1 720 591</b> | <b>155 352</b> |
| <b>Utsatt skatt (22 %)</b>       | <b>344 353</b>   | <b>378 530</b>   | <b>34 177</b>  |

## Note 4 Egenkapital

|                      | <b>Aksjekapital</b> | <b>Egne aksjer</b> | <b>Annen<br/>Innskutt<br/>egenkapital</b> | <b>Annen<br/>egenkapital</b> | <b>Sum<br/>egenkapital</b> |
|----------------------|---------------------|--------------------|---|------------------------------|----------------------------|
| Pr. 31.12.2022       | 554 850             | -83 700            | 0   | 12 478 715                   | 12 949 865                 |
| Årets resultat       |                     |                    |   | 2 591 007                    | 2 591 007                  |
| <b>Pr 31.12.2023</b> | <b>554 850</b>      | <b>-83 700</b>     | <b>0</b>                                  | <b>15 069 722</b>            | <b>15 540 872</b>          |



## Note 5 Fordringer og gjeld

|  | 2023              | 2022              |
|--|-------------------|-------------------|
| <b>Langsiktig gjeld med forfall senere enn 5 år</b>                        |                   |                   |
| Gjeld til kredittinstitusjoner   | 9 843 750         | 10 368 750        |
| <b>Sum</b>   | <b>9 843 750</b>  | <b>10 368 750</b> |
| Tomter, bygninger o.a fast eiendom   | 14 379 570        | 14 602 354        |
| Driftstilbehør, inventar og utstyr   | 302 971           | 364 671           |
| Kundefordringer  | 3 185 053         | 2 109 816         |
| Varer  | 8 800 000         | 10 500 000        |
| <b>Sum</b>   | <b>26 667 594</b> | <b>27 576 841</b> |
| Eiendeler er i tillegg stillet som sikkerhet for<br>Ubenyttet kassekreditt | 1 850 000         | 1 850 000         |

## Note 6 Bankinnskudd

Innestående midler på skattetrekkskonto (bundne midler) er på kr. 426 977.  
Skyldig skattetrekk utgjorde pr 31.12 kr 210 048

## Note 7 Aksjonærer

Aksjekapitalen i Arne Damman AS pr. 31.12 består av:

|                 | Antall     | Pålydende | Bokført        |
|-----------------|------------|-----------|----------------|
| Ordinære aksjer | 411        | 1 350,0   | 554 850        |
| <b>Sum</b>      | <b>411</b> |           | <b>554 850</b> |

### Eierstruktur

De største aksjonærene i % pr. 31.12 var:

|                             | Ordinære   | Eierandel    | Stemmeandel  |
|-----------------------------|------------|--------------|--------------|
| Finn Erik Støle             | 175        | 42,6         | 50,1         |
| Jan Terje Støle             | 174        | 42,3         | 49,9         |
| Arne Damman AS              | 62         | 15,1         |              |
| <b>Totalt antall aksjer</b> | <b>411</b> | <b>100,0</b> | <b>100,0</b> |