



ÅRSREGNSKAPET FOR REGNSKAPSÅRET 2024 - GENERELL INFORMASJON

Enheten

Organisasjonsnummer: 914 036 259
Organisasjonsform: Aksjeselskap
Foretaksnavn: VEWI AS
Forretningsadresse: Torggaten 7
5014 BERGEN

Regnskapsår

Årsregnskapets periode: 01.01.2024 - 31.12.2024

Konsern

Morselskap i konsern: Nei

Regnskapsregler

Regler for små foretak benyttet: Ja
Benyttet ved utarbeidelsen av årsregnskapet til selskapet: Regnskapslovens alminnelige regler

Årsregnskapet fastsatt av kompetent organ

Bekreftet av representant for selskapet: Jane Fjellskål Vestøl
Dato for fastsettelse av årsregnskapet: 26.05.2025

Grunnlag for avgivelse

År 2024: Årsregnskapet er elektronisk innlevert
År 2023: Tall er hentet fra elektronisk innlevert årsregnskap fra 2024

Det er ikke krav til at årsregnskapet m.v. som sendes til Regnskapsregisteret er undertegnet. Kontrollen på at dette er utført ligger hos revisor/enhetens øverste organ. Sikkerheten ivaretas ved at innsender har rolle/rettighet for innsending av årsregnskapet via Altinn, og ved at det bekreftes at årsregnskapet er fastsatt av kompetent organ.

Brønnøysundregistrene, 04.06.2025



Resultatregnskap

Beløp i: NOK	Note	2024	2023
RESULTATREGNSKAP			
Inntekter			
Salgsinntekt		1 947 173	1 982 991
Sum inntekter		1 947 173	1 982 991
Kostnader			
Varekostnad		65 921	115 116
Lønnskostnad	1	740 520	829 128
Avskrivning av driftsmidler og immaterielle eiendeler	2	4 656	4 656
Annen driftskostnad		941 556	1 409 201
Sum kostnader		1 752 654	2 358 100
Driftsresultat		194 520	-375 110
Finansinntekter og finanskostnader			
Annen renteinntekt		3 968	2 648
Sum finansinntekter		3 968	2 648
Annen rentekostnad		148	193
Sum finanskostnader		148	193
Netto finans		3 820	2 455
Resultat før skattekostnad		198 340	-372 655
Skattekostnad på resultat	3		
Årsresultat	4	198 340	-372 655
Årsresultat etter minoritetsinteresser		198 340	-372 655
Totalresultat		198 340	-372 655
Overføringer og disponeringer			
Udekket tap	3	198 340	-372 655
Sum overføringer og disponeringer		198 340	-372 655



Balanse

Beløp i: NOK	Note	2024	2023
BALANSE - EIENDELER			
Anleggsmidler			
Immaterielle eiendeler			
Utsatt skattefordel	3		
Varige driftsmidler			
Tomter, bygninger o.a. fast eiendom	2		
Maskiner og anlegg	2		
Skip og flytende installasjoner	2		
Driftsløsøre, inventar o.a. utstyr	2	9 312	13 968
Sum varige driftsmidler	2	9 312	13 968
Sum anleggsmidler		9 312	13 968
Omløpsmidler			
Varer			
Fordringer			
Kundefordringer		4 538	
Andre kortsiktige fordringer		4 596	330
Sum fordringer		9 134	330
Bankinnskudd, kontanter og lignende			
Bankinnskudd, kontanter o.l.		366 460	164 898
Sum bankinnskudd, kontanter og lignende		366 460	164 898
Sum omløpsmidler		375 594	165 228
SUM EIENDELER		384 906	179 196
BALANSE - EGENKAPITAL OG GJELD			
Egenkapital			
Innskutt egenkapital			
Aksjekapital	5	30 000	30 000



Balanse

Beløp i: NOK	Note	2024	2023
Beholdning av egne aksjer	5		
Annen innskutt egenkapital		-10 000	-10 000
Sum innskutt egenkapital		20 000	20 000
Opptjent egenkapital			
Annen egenkapital	6		
Udekket tap		343 334	541 673
Sum opptjent egenkapital		-343 334	-541 673
Sum egenkapital	4	-323 334	-521 673
Gjeld			
Langsiktig gjeld			
Utsatt skatt	3		
Annen langsiktig gjeld			
Sum langsiktig gjeld		0	0
Kortsiktig gjeld			
Leverandørgjeld		71 320	114 188
Betalbar skatt	3		
Skyldig offentlige avgifter		49 378	25 332
Annen kortsiktig gjeld		587 541	561 349
Sum kortsiktig gjeld		708 240	700 869
Sum gjeld		708 240	700 869
SUM EGENKAPITAL OG GJELD		384 906	179 196



Brønnøysundregistrene

ÅRSREGNSKAP FOR REGNSKAPSÅRET 2024 - GENERELL INFORMASJON

Journalnummer: 2025 505114

Enheten

Organisasjonsnummer: 914 036 259
Organisasjonsform: Aksjeselskap
Foretaksnavn: VEVI AS
Forretningsadresse: Torggaten 7
5014 BERGEN

Regnskapsår

Årsregnskapets periode: 01.01.2024 - 31.12.2024

Konsern

Morselskap i konsern: Nei

Regnskapsregler

Regler for små foretak benyttet: Ja
Benyttet ved utarbeidelsen av
årsregnskapet til selskapet: Regnskapslovens alminnelige regler

Årsregnskapet fastsatt av kompetent organ

Bekreftet av representant for selskapet: Jane Fjellskål Vestøl
Dato for fastsettelse av årsregnskapet: 26.05.2025

Revisjon

Selskapet har besluttet at årsregnskapet
ikke skal revideres: Ja
Årsregnskapet er utarbeidet av ekstern
autorisert regnskapsfører: Ja
Ekstern autorisert regnskapsfører har i
løpet av regnskapsåret bistått ved den
løpende regnskapsføringen eller utført
andre tjenester for selskapet enn å
utarbeide årsregnskapet: Ja

Grunnlag for avgivelse

År 2024: Årsregnskap er elektronisk innlevert.
År 2023: Tall er hentet fra elektronisk innlevert årsregnskap fra 2024.

Det er ikke krav til at årsregnskapet m.v. som sendes til Regnskapsregisteret er undertegnet. Kontrollen på at dette er utført ligger hos revisor/enhetens øverste organ. Sikkerheten ivaretas ved at innsender har rolle/rettighet for innsending av årsregnskapet via Altinn, og ved at det bekreftes at årsregnskapet er fastsatt av kompetent organ.

Brønnøysundregistrene, 02.06.2025

Brønnøysundregistrene
Postadresse: Postboks 900, 8910 Brønnøysund
Telefon: 75 00 75 00
E-post: firmapost@brreg.no Internett: www.brreg.no
Organisasjonsnummer: 974 760 673



Organisasjonsnr: 914 036 259
VEWI AS

RESULTATREGNSKAP

Beløp i: NOK	Note	2024	2023
RESULTATREGNSKAP			
Inntekter			
Salgsinntekt		1 947 173	1 982 991
Sum inntekter		1 947 173	1 982 991
Kostnader			
Varekostnad		65 921	115 116
Lønnskostnad	1	740 520	829 128
Avskrivning av driftsmidler og immaterielle eiendeler	2	4 656	4 656
Annen driftskostnad		941 556	1 409 201
Sum kostnader		1 752 654	2 358 100
Driftsresultat		194 520	-375 110
Finansinntekter og finanskostnader			
Annen renteinntekt		3 968	2 648
Sum finansinntekter		3 968	2 648
Annen rentekostnad		148	193
Sum finanskostnader		148	193
Netto finans		3 820	2 455
Resultat før skattekostnad		198 340	-372 655
Skattekostnad på resultat	3		
Årsresultat	4	198 340	-372 655
Årsresultat etter minoritetsinteresser		198 340	-372 655
Totalresultat		198 340	-372 655
Overføringer og disponeringer			
Udekket tap	3	198 340	-372 655
Sum overføringer og disponeringer		198 340	-372 655



Organisasjonsnr: 914 036 259
VEWI AS

BALANSE

Beløp i: NOK **Note** **2024** **2023**

BALANSE - EIENDELER

Anleggsmidler

Immaterielle eiendeler

Utsatt skattefordel 3

Varige driftsmidler

Tomter, bygninger o.a.

fast eiendom 2

Maskiner og anlegg 2

Skip og flytende

installasjoner 2

Driftsløsøre, inventar o.

a. utstyr 2

Sum varige driftsmidler 2

9 312

13 968

9 312

13 968

Sum anleggsmidler

9 312

13 968

Omløpsmidler

Varer

Fordringer

Kundefordringer 4 538

Andre kortsiktige

fordringer 4 596 330

Sum fordringer 9 134 330

Bankinnskudd, kontanter

og lignende

Bankinnskudd, kontanter o.

l. 366 460 164 898

Sum bankinnskudd,

kontanter og lignende 366 460 164 898

Sum omløpsmidler

375 594

165 228

SUM EIENDELER

384 906

179 196

BALANSE - EGENKAPITAL OG

GJELD

Egenkapital

Innskutt egenkapital

Aksjekapital 5 30 000 30 000

Beholdning av egne aksjer 5

Annen innskutt egenkapital -10 000 -10 000

Sum innskutt egenkapital 20 000 20 000

Opptjent egenkapital



Annen egenkapital	6		
Udekket tap		343 334	541 673
Sum opptjent egenkapital		-343 334	-541 673
Sum egenkapital	4	-323 334	-521 673
Gjeld			
Langsiktig gjeld			
Utsatt skatt	3		
Annen langsiktig gjeld			
Sum langsiktig gjeld		0	0
Kortsiktig gjeld			
Leverandørgjeld		71 320	114 188
Betalbar skatt	3		
Skyldig offentlige avgifter		49 378	25 332
Annen kortsiktig gjeld		587 541	561 349
Sum kortsiktig gjeld		708 240	700 869
Sum gjeld		708 240	700 869
SUM EGENKAPITAL OG GJELD		384 906	179 196



Organisasjonsnr: 914 036 259
VEWI AS

NOTEOPPLYSNINGER - SELSKAP - alle poster oppgitt i hele tall

Note

1

Antall årsverk i regnskapsåret
15.00

Sum Beløp

Balanseført verdi 31.12. Varige driftsmidler Immaterielle eiend.

Konsernregnskap

Morselskapet sitt navn

Forretningskontor for morselskapet

Begrunnelse for at datterselskap er utelatt fra konsolideringen

Samlet beløp - tilknyttet selskap Årets Fjorårets

Samlet beløp - foretak i samme konsern Årets Fjorårets

Samlet beløp - foretak i samme konsern Årets Fjorårets

Samlet beløp - felles kontrollert virksomhet Årets Fjorårets

Pantstillelse Beløp

Beholdning av egne aksjer Antall Pålydende Andel av aksjek.



 BankID Signing
Jane Fjellskål Vestel
2025-05-29



Årsregnskap 2024

Vewi AS

Resultatregnskap
Balanse
Noter til regnskapet



Org.nr.: 914 036 259



RESULTATREGNSKAP

VEWI AS

DRIFTSINTEKTER OG DRIFTSKOSTNADER	Note	2024	2023
Salgsinntekt		1 947 173	1 982 991
Sum driftsinntekter		1 947 173	1 982 991
Varekostnad		65 921	115 116
Lønnskostnad	1	740 520	829 128
Avskrivning av driftsmidler og immaterielle eiendeler	2	4 656	4 656
Annen driftskostnad		941 556	1 409 201
Sum driftskostnader		1 752 654	2 358 100
Driftsresultat		194 520	-375 110
FINANSINTEKTER OG FINANSKOSTNADER			
Annen renteinntekt		3 968	2 648
Annen rentekostnad		148	193
Resultat av finansposter		3 820	2 455
Resultat før skattekostnad		198 340	-372 655
Årsresultat	4	198 340	-372 655
OVERFØRINGER			
Overført til udekket tap	3	-198 340	372 655
Sum overføringer		198 340	-372 655

VEWI AS

SIDE 2



BALANSE

VEWI AS

EIENDELER	Note	2024	2023
ANLEGGSMIDLER			
VARIGE DRIFTSMIDLER			
Driftsløsøre, inventar o.a. utstyr	2	9 312	13 968
Sum varige driftsmidler	2	9 312	13 968
Sum anleggsmidler		9 312	13 968
OMLØPSMIDLER			
FORDRINGER			
Kundefordringer		4 538	0
Andre kortsiktige fordringer		4 596	330
Sum fordringer		9 134	330
Bankinnskudd, kontanter o.l.		366 460	164 898
Sum omløpsmidler		375 594	165 228
Sum eiendeler		384 906	179 196

VEWI AS

SIDE 3



BALANSE

VEWI AS

EGENKAPITAL OG GJELD	Note	2024	2023
EGENKAPITAL			
INNSKUTT EGENKAPITAL			
Aksjekapital	5	30 000	30 000
Annen innskutt egenkapital		-10 000	-10 000
Sum innskutt egenkapital		20 000	20 000
OPPTJENT EGENKAPITAL			
Udekket tap		-343 334	-541 673
Sum opptjent egenkapital		-343 334	-541 673
Sum egenkapital	4	-323 334	-521 673
GJELD			
AVSETNING FOR FORPLIKTELSER			
KORTSIKTIG GJELD			
Leverandørgjeld		71 320	114 188
Skyldig offentlige avgifter		49 378	25 332
Annen kortsiktig gjeld		587 541	561 349
Sum kortsiktig gjeld		708 240	700 869
Sum gjeld		708 240	700 869
Sum egenkapital og gjeld		384 906	179 196

26.05.2025
Styret i Vewi AS

Jane Fjellskål Vestøl
styreleder/daglig leder



Regnskapsprinsipper

Årsregnskapet er satt opp i samsvar med regnskapsloven og NRS 8 - God regnskapsskikk for små foretak.

DRIFTSINNTEKTER

Inntektsføring ved salg av varer skjer på leveringstidspunktet. Tjenester inntektsføres etter hvert som de leveres.

SKATT

Skattekostnaden i resultatregnskapet omfatter både periodens betalbare skatt og endring i utsatt skatt. Utsatt skatt er beregnet med 22 % på grunnlag av de midlertidige forskjeller som eksisterer mellom regnskapsmessige og skattemessige verdier, samt ligningsmessig underskudd til fremføring ved utgangen av regnskapsåret. Skatteøkende og skattereduserende midlertidige forskjeller som reverserer eller kan reverseres i samme periode er utlignet og nettoført.

KLASSIFISERING OG VURDERING AV ANLEGGSMIDLER

Anleggsmidler omfatter eiendeler bestemt til varig eie og bruk. Anleggsmidler er vurdert til anskaffelseskost. Varige driftsmidler balanseføres og avskrives over driftsmidlets økonomiske levetid. Avskrivningsperioden for fast eiendom anskaffet etter 2009 er dekomponert i en del som gjelder råbygget og en del som gjelder faste tekniske installasjoner. Varige driftsmidler nedskrives til gjenvinnbart beløp ved verdifall som forventes ikke å være forbigående. Gjenvinnbart beløp er det høyeste av netto salgsverdi og verdi i bruk. Verdi i bruk er nåverdi av fremtidige kontantstrømmer knyttet til eiendelen. Nedskrivningen reverseres når grunnlaget for nedskrivningen ikke lenger er til stede.

KLASSIFISERING OG VURDERING AV OMLØPSMIDLER

Omløpsmidler og kortsiktig gjeld omfatter normalt poster som forfaller til betaling innen ett år etter balansedagen, samt poster som knytter seg til varekretsløpet. Omløpsmidler vurderes til laveste verdi av anskaffelseskost og virkelig verdi.

FORDRINGER

Kundefordringer og andre fordringer oppføres til pålydende etter fradrag for avsetning til forventet tap. Avsetning til tap gjøres på grunnlag av en individuell vurdering av de enkelte fordringene.



Note 1 Lønnskostnader og antall årsverk

LØNNSKOSTNADER

	2024	2023
Lønninger	644 016	725 356
Arbeidsgiveravgift	90 806	102 271
Andre ytelser	5 698	1 501
Sum	740 520	829 128

Selskapet har i 2024 sysselsatt 15 årsverk.

Note 2 Anleggsmidler

	Driftsløse, inventar ol.	Sum
Anskaffelseskost pr. 01.01.24	23 280	23 280
= Anskaffelseskost 31.12.24	23 280	23 280
Akkumulerte avskrivninger 31.12.24	13 968	13 968
= Bokført verdi 31.12.24	9 312	9 312
Årets ordinære avskrivninger	4 656	4 656
Økonomisk levetid	5 år	



Note 3 Skatt

Årets skattekostnad	2024	2023
Resultatført skatt på ordinært resultat:		
Betalbar skatt	0	0
Endring i utsatt skattefordel	0	0
Skattekostnad ordinært resultat	0	0
Skattepliktig inntekt:		
Resultat før skatt	198 340	-372 655
Permanente forskjeller	0	0
Endring i midlertidige forskjeller	-6 751	-233
Anvendelse av fremførbart underskudd	-191 589	0
Skattepliktig inntekt	0	-372 888
Betalbar skatt i balansen:		
Betalbar skatt på årets resultat	0	0
Sum betalbar skatt i balansen	0	0

Skatteeffekten av midlertidige forskjeller og underskudd til fremføring som har gitt opphav til utsatt skatt og utsatte skattefordeler, spesifisert på typer av midlertidige forskjeller

	2024	2023	Endring
Varige driftsmidler	9 312	2 561	-6 751
Sum	9 312	2 561	-6 751
Akkumulert fremførbart underskudd	-363 413	-555 002	-191 589
Inngår ikke i beregningen av utsatt skatt	354 101	552 441	198 340
Utsatt skattefordel (22 %)	0	0	0

I henhold til God regnskapsskikk for små foretak balanseføres ikke utsatt skattefordel.

Note 4 Egenkapital

	Aksjekapital	Overkurs	Annen Innskutt egenkapital	Annen egenkapital	Sum egenkapital
Pr. 31.12.2023	30 000	0	-10 000	-541 673	-521 673
Årets resultat				198 340	198 340
Pr 31.12.2024	30 000	0	-10 000	-343 334	-323 334



Note 5 Aksjonærer

AKSJEKAPITALEN I VEVI AS PR. 31.12 BESTÅR AV:

	Antall	Pålydende	Bokført
Ordinære aksjer	300	100,0	30 000
Sum	300		30 000

EIERSTRUKTUR

De største aksjonærene i % pr. 31.12 var:

	Ordinære	Eierandel	Stemmeandel
JANE FJELLSKÅL VESTØL	300	100,0	100,0

AKSJER EIET AV MEDLEMMER I STYRET OG DAGLIG LEDER:

Navn	Verv	Ordinære
JANE FJELLSKÅL VESTØL	Daglig leder	300
Totalt antall aksjer		300

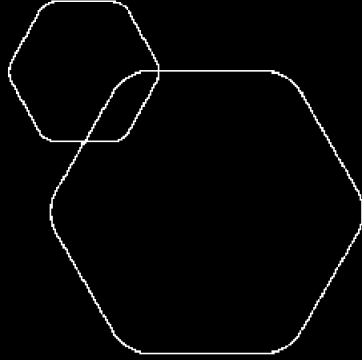
Note 6 Fortsatt drift

Resultatet for 2024 viser et overskudd på kr. 198 340 etter skatt, mot underskudd på kr. -372 655 i 2023. Soliditeten og likviditeten er fortsatt god takket være lån fra aksjonær.

Styret vurderer at forutsetningene for fortsatt drift er til stede og legger det til grunn for sin virksomhet.



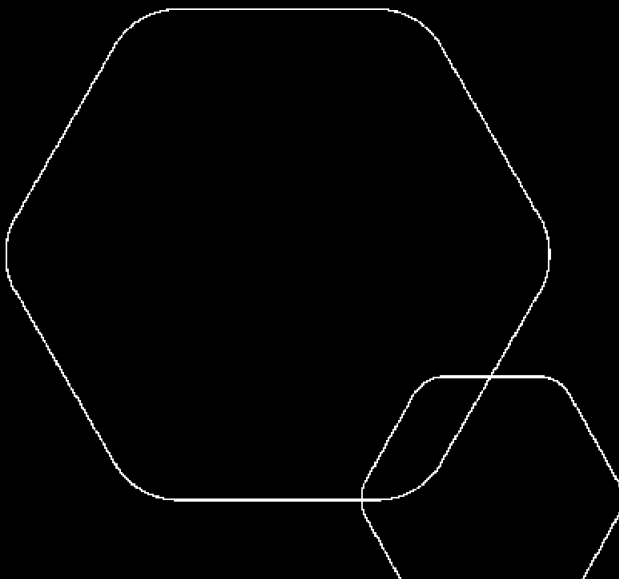
BankID Signing
Jane Fjellskål Vestel
2025-05-29



Årsregnskap 2024

Vewi AS

Resultatregnskap
Balanse
Noter til regnskapet



Org.nr.: 914 036 259



RESULTATREGNSKAP

VEWI AS

DRIFTSINNEKTER OG DRIFTSKOSTNADER	Note	2024	2023
Salgsinntekt		1 947 173	1 982 991
Sum driftsinntekter		1 947 173	1 982 991
Varekostnad		65 921	115 116
Lønnskostnad	1	740 520	829 128
Avskrivning av driftsmidler og immaterielle eiendeler	2	4 656	4 656
Annen driftskostnad		941 556	1 409 201
Sum driftskostnader		1 752 654	2 358 100
Driftsresultat		194 520	-375 110
FINANSINNEKTER OG FINANSKOSTNADER			
Annen renteinntekt		3 968	2 648
Annen rentekostnad		148	193
Resultat av finansposter		3 820	2 455
Resultat før skattekostnad		198 340	-372 655
Årsresultat	4	198 340	-372 655
OVERFØRINGER			
Overført til udekket tap	3	-198 340	372 655
Sum overføringer		198 340	-372 655

VEWI AS

SIDE 2



BALANSE

VEWI AS

EIENDELER	Note	2024	2023
ANLEGGSMIDLER			
VARIGE DRIFTSMIDLER			
Driftsløsøre, inventar o.a. utstyr	2	9 312	13 968
Sum varige driftsmidler	2	9 312	13 968
Sum anleggsmidler		9 312	13 968
OMLØPSMIDLER			
FORDRINGER			
Kundefordringer		4 538	0
Andre kortsiktige fordringer		4 596	330
Sum fordringer		9 134	330
Bankinnskudd, kontanter o.l.		366 460	164 898
Sum omløpsmidler		375 594	165 228
Sum eiendeler		384 906	179 196

VEWI AS

SIDE 3



BALANSE

VEWI AS

EGENKAPITAL OG GJELD	Note	2024	2023
EGENKAPITAL			
INNSKUTT EGENKAPITAL			
Aksjekapital	5	30 000	30 000
Annen innskutt egenkapital		-10 000	-10 000
Sum innskutt egenkapital		20 000	20 000
OPPTJENT EGENKAPITAL			
Udekket tap		-343 334	-541 673
Sum opptjent egenkapital		-343 334	-541 673
Sum egenkapital	4	-323 334	-521 673
GJELD			
AVSETNING FOR FORPLIKTELSER			
KORTSIKTIG GJELD			
Leverandørgjeld		71 320	114 188
Skyldig offentlige avgifter		49 378	25 332
Annen kortsiktig gjeld		587 541	561 349
Sum kortsiktig gjeld		708 240	700 869
Sum gjeld		708 240	700 869
Sum egenkapital og gjeld		384 906	179 196

26.05.2025
Styret i Vewi AS

Jane Fjellskål Vestøl
styreleder/daglig leder



Regnskapsprinsipper

Årsregnskapet er satt opp i samsvar med regnskapsloven og NRS 8 - God regnskapsskikk for små foretak.

DRIFTSINNTEKTER

Inntektsføring ved salg av varer skjer på leveringstidspunktet. Tjenester inntektsføres etter hvert som de leveres.

SKATT

Skattekostnaden i resultatregnskapet omfatter både periodens betalbare skatt og endring i utsatt skatt. Utsatt skatt er beregnet med 22 % på grunnlag av de midlertidige forskjeller som eksisterer mellom regnskapsmessige og skattemessige verdier, samt ligningsmessig underskudd til fremføring ved utgangen av regnskapsåret. Skatteøkende og skattereduserende midlertidige forskjeller som reverserer eller kan reverseres i samme periode er utlignet og nettoført.

KLASSIFISERING OG VURDERING AV ANLEGGSMIDLER

Anleggsmidler omfatter eiendeler bestemt til varig eie og bruk. Anleggsmidler er vurdert til anskaffelseskost. Varige driftsmidler balanseføres og avskrives over driftsmidlets økonomiske levetid. Avskrivningsperioden for fast eiendom anskaffet etter 2009 er dekomponert i en del som gjelder råbygget og en del som gjelder faste tekniske installasjoner. Varige driftsmidler nedskrives til gjenvinnbart beløp ved verdifall som forventes ikke å være forbigående. Gjenvinnbart beløp er det høyeste av netto salgsverdi og verdi i bruk. Verdi i bruk er nåverdi av fremtidige kontantstrømmer knyttet til eiendelen. Nedskrivningen reverseres når grunnlaget for nedskrivningen ikke lenger er til stede.

KLASSIFISERING OG VURDERING AV OMLØPSMIDLER

Omløpsmidler og kortsiktig gjeld omfatter normalt poster som forfaller til betaling innen ett år etter balansedagen, samt poster som knytter seg til varekretsløpet. Omløpsmidler vurderes til laveste verdi av anskaffelseskost og virkelig verdi.

FORDRINGER

Kundefordringer og andre fordringer oppføres til pålydende etter fradrag for avsetning til forventet tap. Avsetning til tap gjøres på grunnlag av en individuell vurdering av de enkelte fordringene.



Note 1 Lønnskostnader og antall årsverk

LØNNSKOSTNADER

	2024	2023
Lønninger	644 016	725 356
Arbeidsgiveravgift	90 806	102 271
Andre ytelser	5 698	1 501
Sum	740 520	829 128

Selskapet har i 2024 sysselsatt 15 årsverk.

Note 2 Anleggsmidler

	Driftsløse, inventar ol.	Sum
Anskaffelseskost pr. 01.01.24	23 280	23 280
= Anskaffelseskost 31.12.24	23 280	23 280
Akkumulerte avskrivninger 31.12.24	13 968	13 968
= Bokført verdi 31.12.24	9 312	9 312
Årets ordinære avskrivninger	4 656	4 656
Økonomisk levetid	5 år	



Note 3 Skatt

Årets skattekostnad	2024	2023
Resultatført skatt på ordinært resultat:		
Betalbar skatt	0	0
Endring i utsatt skattefordel	0	0
Skattekostnad ordinært resultat	0	0
Skattepliktig inntekt:		
Resultat før skatt	198 340	-372 655
Permanente forskjeller	0	0
Endring i midlertidige forskjeller	-6 751	-233
Anvendelse av fremførbart underskudd	-191 589	0
Skattepliktig inntekt	0	-372 888
Betalbar skatt i balansen:		
Betalbar skatt på årets resultat	0	0
Sum betalbar skatt i balansen	0	0

Skatteeffekten av midlertidige forskjeller og underskudd til fremføring som har gitt opphav til utsatt skatt og utsatte skattefordeler, spesifisert på typer av midlertidige forskjeller

	2024	2023	Endring
Varige driftsmidler	9 312	2 561	-6 751
Sum	9 312	2 561	-6 751
Akkumulert fremførbart underskudd	-363 413	-555 002	-191 589
Inngår ikke i beregningen av utsatt skatt	354 101	552 441	198 340
Utsatt skattefordel (22 %)	0	0	0

I henhold til God regnskapsskikk for små foretak balanseføres ikke utsatt skattefordel.

Note 4 Egenkapital

	Aksjekapital	Overkurs	Annen Innskutt egenkapital	Annen egenkapital	Sum egenkapital
Pr. 31.12.2023	30 000	0	-10 000	-541 673	-521 673
Årets resultat				198 340	198 340
Pr 31.12.2024	30 000	0	-10 000	-343 334	-323 334



Note 5 Aksjonærer

AKSJEKAPITALEN I VEVI AS PR. 31.12 BESTÅR AV:

	Antall	Pålydende	Bokført
Ordinære aksjer	300	100,0	30 000
Sum	300		30 000

EIERSTRUKTUR

De største aksjonærene i % pr. 31.12 var:

	Ordinære	Eierandel	Stemmeandel
JANE FJELLSKÅL VESTØL	300	100,0	100,0

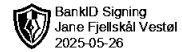
AKSJER EIET AV MEDLEMMER I STYRET OG DAGLIG LEDER:

Navn	Verv	Ordinære
JANE FJELLSKÅL VESTØL	Daglig leder	300
Totalt antall aksjer		300

Note 6 Fortsatt drift

Resultatet for 2024 viser et overskudd på kr. 198 340 etter skatt, mot underskudd på kr. -372 655 i 2023. Soliditeten og likviditeten er fortsatt god takket være lån fra aksjonær.

Styret vurderer at forutsetningene for fortsatt drift er til stede og legger det til grunn for sin virksomhet.



Protokoll fra ordinær generalforsamling i Vewi AS

Det ble avholdt ordinær generalforsamling i selskapet den 26.05.2025 kl. 10.00.

Generalforsamlingen ble gjennomført ved sirkulasjon av dokumenter.

Alle sakene angitt nedenfor er behandlet etter asl § 5-7.

Følgende aksjeeiere deltok i behandlingen:

Jane Fjellskål Vestøl som representerer 300 aksjer.

Det er kun en aksjeeier i selskapet. Aksjeeieren har totalt 300 stemmer.

Til behandling forelå:

1. Godkjenning av styrets forslag til årsregnskap herunder disponering av årets resultat

Styrets forslag til selskapets årsregnskap ble gjennomgått. Årsregnskapet ble enstemmig godkjent.

Det ble deretter vedtatt å anvende årets resultat i overensstemmelse med styrets forslag.

Generalforsamlingen vedtok således enstemmig at overskuddet på kr 198.340 beholdes i selskapet gjennom overføring til annen egenkapital.

Protokollen sendes til samtlige aksjeeiere.

26.05.2025

Jane Fjellskål Vestøl

Styreleder (elektronisk signert)