



ÅRSREGNSKAPET FOR REGNSKAPSÅRET 2024 - GENERELL INFORMASJON

Enheten

Organisasjonsnummer: 925 899 100
Organisasjonsform: Aksjeselskap
Foretaksnavn: MANUFACTURE OSLO AS
Forretningsadresse: Kabelgata 13
0581 OSLO

Regnskapsår

Årsregnskapets periode: 01.01.2024 - 31.12.2024

Konsern

Morselskap i konsern: Nei

Regnskapsregler

Regler for små foretak benyttet: Ja
Benyttet ved utarbeidelsen av årsregnskapet til selskapet: Regnskapslovens alminnelige regler

Årsregnskapet fastsatt av kompetent organ

Bekreftet av representant for selskapet: Gisle Mariani Mardal
Dato for fastsettelse av årsregnskapet: 24.06.2025

Grunnlag for avgivelse

År 2024: Årsregnskapet er elektronisk innlevert
År 2023: Tall er hentet fra elektronisk innlevert årsregnskap fra 2024

Det er ikke krav til at årsregnskapet m.v. som sendes til Regnskapsregisteret er undertegnet. Kontrollen på at dette er utført ligger hos revisor/enhetens øverste organ. Sikkerheten ivaretas ved at innsender har rolle/rettighet for innsending av årsregnskapet via Altinn, og ved at det bekreftes at årsregnskapet er fastsatt av kompetent organ.

Brønnøysundregistrene, 04.07.2025



Resultatregnskap

Beløp i: NOK	Note	2024	2023
RESULTATREGNSKAP			
Inntekter			
Salgsinntekt		5 648 503	3 539 459
Annen driftsinntekt		1 924 706	2 879 984
Sum inntekter	1	7 573 209	6 419 443
Kostnader			
Varekostnad		2 461 834	1 365 780
Lønnskostnad	2, 3	4 194 390	4 089 246
Avskrivning på varige driftsmidler og immaterielle eiendeler	4	41 800	41 800
Annen driftskostnad		968 048	872 311
Sum kostnader		7 666 072	6 369 136
Driftsresultat		-92 863	50 307
Finansinntekter og finanskostnader			
Annen renteinntekt		3 413	289
Annen finansinntekt		-9 890	1 543
Sum finansinntekter		-6 477	1 832
Annen rentekostnad		2 691	401
Annen finanskostnad		4 620	10 919
Sum finanskostnader		7 311	11 320
Netto finans		-13 788	-9 489
Resultat før skattekostnad		-106 651	40 818
Skattekostnad	3, 5	-45 767	-17 743
Årsresultat		-60 885	58 561
Overføringer og disponeringer			
Annen egenkapital		-60 885	58 561
Sum overføringer og disponeringer		-60 885	58 561



Balanse

Beløp i: NOK	Note	2024	2023
BALANSE - EIENDELER			
Anleggsmidler			
Immaterielle eiendeler			
Utsatt skattefordel		62 408	16 641
Sum immaterielle eiendeler		62 408	16 641
Varige driftsmidler			
Driftsløsøre, inventar, verktøy, kontormaskiner, ol.	4	41 800	83 600
Sum varige driftsmidler		41 800	83 600
Finansielle anleggsmidler			
Andre langsiktige fordringer		2 220	2 220
Sum finansielle anleggsmidler		2 220	2 220
Sum anleggsmidler		106 428	102 462
Omløpsmidler			
Varer			
Fordringer			
Kundefordringer		653 008	1 257 148
Andre kortsiktige fordringer	3	321 346	902 001
Sum fordringer		974 353	2 159 149
Investeringer			
Sum investeringer		0	0
Bankinnskudd, kontanter og lignende			
Bankinnskudd, kontanter og lignende		573 910	1 156 842
Sum bankinnskudd, kontanter og lignende		573 910	1 156 842
Sum omløpsmidler		1 548 263	3 315 991
SUM EIENDELER		1 654 691	3 418 453



Balanse

Beløp i: NOK	Note	2024	2023
BALANSE - EGENKAPITAL OG GJELD			
Egenkapital			
Innskutt egenkapital			
Aksjekapital	6, 7	30 000	30 000
Sum innskutt egenkapital		30 000	30 000
Opptjent egenkapital			
Annen egenkapital	7	285 182	346 067
Sum opptjent egenkapital		285 182	346 067
Sum egenkapital		315 182	376 067
Gjeld			
Langsiktig gjeld			
Utsatt skatt	5	0	0
Sum avsetninger for forpliktelser		0	0
Annen langsiktig gjeld			
Sum annen langsiktig gjeld		0	0
Sum langsiktig gjeld		0	0
Kortsiktig gjeld			
Leverandørgjeld		98 679	779 913
Betalbar skatt	5	0	0
Skyldige offentlige avgifter		376 486	367 909
Annen kortsiktig gjeld		864 344	1 894 564
Sum kortsiktig gjeld		1 339 510	3 042 385
Sum gjeld		1 339 510	3 042 385
SUM EGENKAPITAL OG GJELD		1 654 692	3 418 452



Brønnøysundregistrene

ÅRSREGNSKAP FOR REGNSKAPSÅRET 2024 - GENERELL INFORMASJON

Journalnummer: 2025 618687

Enheten

Organisasjonsnummer: 925 899 100
Organisasjonsform: Aksjeselskap
Foretaksnavn: MANUFACTURE OSLO AS
Forretningsadresse: Kabelgata 13
0581 OSLO

Regnskapsår

Årsregnskapets periode: 01.01.2024 - 31.12.2024

Konsern

Morselskap i konsern: Nei

Regnskapsregler

Regler for små foretak benyttet: Ja
Benyttet ved utarbeidelsen av
årsregnskapet til selskapet: Regnskapslovens alminnelige regler

Årsregnskapet fastsatt av kompetent organ

Bekreftet av representant for selskapet: Gisle Mariani Mardal
Dato for fastsettelse av årsregnskapet: 24.06.2025

Revisjon

Selskapet har besluttet at årsregnskapet
ikke skal revideres: Ja
Årsregnskapet er utarbeidet av ekstern
autorisert regnskapsfører: Ja
Ekstern autorisert regnskapsfører har i
løpet av regnskapsåret bistått ved den
løpende regnskapsføringen eller utført
andre tjenester for selskapet enn å
utarbeide årsregnskapet: Ja

Grunnlag for avgivelse

År 2024: Årsregnskap er elektronisk innlevert.
År 2023: Tall er hentet fra elektronisk innlevert årsregnskap fra 2024.

Det er ikke krav til at årsregnskapet m.v. som sendes til Regnskapsregisteret er undertegnet. Kontrollen på at dette er utført ligger hos revisor/enhetens øverste organ. Sikkerheten ivaretas ved at innsender har rolle/rettighet for innsending av årsregnskapet via Altinn, og ved at det bekreftes at årsregnskapet er fastsatt av kompetent organ.

Brønnøysundregistrene, 02.07.2025

Brønnøysundregistrene
Postadresse: Postboks 900, 8910 Brønnøysund
Telefon: 75 00 75 00
E-post: firmapost@brreg.no Internett: www.brreg.no
Organisasjonsnummer: 974 760 673



Organisasjonsnr: 925 899 100
MANUFACTURE OSLO AS

RESULTATREGNSKAP

Beløp i: NOK	Note	2024	2023
RESULTATREGNSKAP			
Inntekter			
Salgsinntekt		5 648 503	3 539 459
Annen driftsinntekt		1 924 706	2 879 984
Sum inntekter	1	7 573 209	6 419 443
Kostnader			
Varekostnad		2 461 834	1 365 780
Lønnskostnad	2, 3	4 194 390	4 089 246
Avskrivning på varige driftsmidler og immaterielle eiendeler	4	41 800	41 800
Annen driftskostnad		968 048	872 311
Sum kostnader		7 666 072	6 369 136
Driftsresultat		-92 863	50 307
Finansinntekter og finanskostnader			
Annen renteinntekt		3 413	289
Annen finansinntekt		-9 890	1 543
Sum finansinntekter		-6 477	1 832
Annen rentekostnad		2 691	401
Annen finanskostnad		4 620	10 919
Sum finanskostnader		7 311	11 320
Netto finans		-13 788	-9 489
Resultat før skattekostnad		-106 651	40 818
Skattekostnad	3, 5	-45 767	-17 743
Årsresultat		-60 885	58 561
Overføringer og disponeringer			
Annen egenkapital		-60 885	58 561
Sum overføringer og disponeringer		-60 885	58 561



Organisasjonsnr: 925 899 100
MANUFACTURE OSLO AS

BALANSE

Beløp i: NOK	Note	2024	2023
--------------	------	------	------

BALANSE - EIENDELER

Anleggsmidler

Immaterielle eiendeler

Utsatt skattefordel		62 408	16 641
Sum immaterielle eiendeler		62 408	16 641

Varige driftsmidler

Driftsløsøre, inventar, verktøy, kontormaskiner, ol.	4	41 800	83 600
Sum varige driftsmidler		41 800	83 600

Finansielle anleggsmidler

Andre langsiktige fordringer		2 220	2 220
Sum finansielle anleggsmidler		2 220	2 220

Sum anleggsmidler		106 428	102 462
--------------------------	--	----------------	----------------

Omløpsmidler

Varer

Fordringer

Kundefordringer		653 008	1 257 148
Andre kortsiktige fordringer	3	321 346	902 001
Sum fordringer		974 353	2 159 149

Investeringer

Sum investeringer		0	0
--------------------------	--	----------	----------

Bankinnskudd, kontanter og lignende

Bankinnskudd, kontanter og lignende		573 910	1 156 842
Sum bankinnskudd, kontanter og lignende		573 910	1 156 842

Sum omløpsmidler		1 548 263	3 315 991
-------------------------	--	------------------	------------------

SUM EIENDELER		1 654 691	3 418 453
----------------------	--	------------------	------------------

BALANSE - EGENKAPITAL OG GJELD

Egenkapital

Innskutt egenkapital



Aksjekapital	6, 7	30 000	30 000
Sum innskutt egenkapital		30 000	30 000
Opptjent egenkapital			
Annen egenkapital	7	285 182	346 067
Sum opptjent egenkapital		285 182	346 067
Sum egenkapital		315 182	376 067
Gjeld			
Langsiktig gjeld			
Utsatt skatt	5	0	0
Sum avsetninger for forpliktelseser		0	0
Annen langsiktig gjeld		0	0
Sum annen langsiktig gjeld		0	0
Sum langsiktig gjeld		0	0
Kortsiktig gjeld			
Leverandørgjeld		98 679	779 913
Betalbar skatt	5	0	0
Skyldige offentlige avgifter		376 486	367 909
Annen kortsiktig gjeld		864 344	1 894 564
Sum kortsiktig gjeld		1 339 510	3 042 385
Sum gjeld		1 339 510	3 042 385
SUM EGENKAPITAL OG GJELD		1 654 692	3 418 452



Organisasjonsnr: 925 899 100
MANUFACTURE OSLO AS

NOTEOPPLYSNINGER - SELSKAP - alle poster oppgitt i hele tall

Note

Regnskapsprinsipper

Årsregnskapet er satt opp i samsvar med regnskapsloven og god regnskapsskikk for små foretak. Salgsinntekter Inntektsføring ved salg av varer skjer på leveringstidspunktet. Tjenester inntektsføres etter hvert som de leveres. Klassifisering og vurdering av balanseposter Anleggsmidler er eiendeler bestemt til varig eie eller bruk. Eiendeler som er knyttet til varekretsløpet er klassifisert som omløpsmidler. Fordringer klassifiseres som omløpsmidler hvis de forfaller til betaling innen ett år etter transaksjonsdagen. Tilsvarende klassifiseres gjeld som kortsiktig hvis gjelden forfaller til betaling innen ett år. Omløpsmidler vurderes til laveste av anskaffelseskost og virkelig verdi. Kortsiktig gjeld balanseføres til nominelt beløp på etableringstidspunktet. Anleggsmidler vurderes til anskaffelseskost. Varige anleggsmidler avskrives etter en fornuftig avskrivningsplan. Anleggsmidlene nedskrives til virkelig verdi ved verdifall som ikke forventes å være forbigående. Langsiktig gjeld med unntak av andre avsetninger balanseføres til nominelt beløp på etableringstidspunktet. Fordringer Kundefordringer og andre fordringer er oppført i balansen til pålydende etter fradrag for avsetning til forventet tap. Avsetning til tap gjøres på grunnlag av individuelle vurderinger av de enkelte fordringene. Varige driftsmidler Varige driftsmidler balanseføres og avskrives over driftsmidlenes levetid dersom de har antatt levetid over 3 år og har en kostpris som overstiger kr 30 000. Direkte vedlikehold av driftsmidler kostnadsføres løpende under driftskostnader, mens påkostninger eller forbedringer tillegges driftsmidlets kostpris og avskrives i takt med driftsmidlet. Forøvrig er følgende regnskapsprinsipper anvendt: Leieavtaler er ikke balanseført. Fordringer og gjeld i utenlandsk valuta er verdsatt til kursen ved regnskapsårets slutt. Kursgevinster og kursstap i utenlandsk valuta føres som finansinntekt og finanskostnad. Skatt Skattekostnaden i resultatregnskapet omfatter både periodens betalbare skatt og endring i utsatt skatt. Utsatt skatt er beregnet med 22% på grunnlag av de midlertidige forskjeller som eksisterer mellom regnskapsmessige og skattemessige verdier, samt skattemessig underskudd til fremføring ved utgangen av regnskapsåret. Skatteøkende og skattereduserende midlertidige forskjeller som reverserer eller kan reversere i samme periode er fastsatt og skattevirkningen er beregnet på nettogrunnlaget. Selskapet har ikke endret regnskapsprinsipp fra 2023 til 2024.

Note

Antall årsverk i regnskapsåret
3.00

Note
2

Spesifisering av resultatregnskapet

Lønnskostnader



<u>Lønn</u>	<u>Årets</u>	<u>Fjorårets</u>
	3450137.00	3089340.00
<u>Folketrygdavgift</u>	<u>Årets</u>	<u>Fjorårets</u>
	545612.00	475838.00
<u>Pensjonskostnader</u>	<u>Årets</u>	<u>Fjorårets</u>
	118185.00	32207.00
<u>Andre ytelser</u>	<u>Årets</u>	<u>Fjorårets</u>
	80456.00	491861.00
<u>Sum lønnskostnader</u>	<u>Årets</u>	<u>Fjorårets</u>
	4194390.00	4089246.00

Note

Ekstraordinære inntekter og kostnader

<u>Sum</u>	<u>Beløp</u>
------------	--------------

Note

4

Varige driftsmidler og immaterielle eiendeler

<u>Anskaffelseskost 01.01.</u>	<u>Varige driftsmidler</u>	<u>Immaterielle eiend.</u>
	209000.00	0.00
<u>Anskaffelseskost 31.12.</u>	<u>Varige driftsmidler</u>	<u>Immaterielle eiend.</u>
	209000.00	0.00
<u>Samlede av-/nedskrivn.</u>	<u>Varige driftsmidler</u>	<u>Immaterielle eiend.</u>
	167200.00	0.00
<u>Balanseført verdi 31.12.</u>	<u>Varige driftsmidler</u>	<u>Immaterielle eiend.</u>
	41800.00	0.00
<u>Årets av-/nedskrivn.</u>	<u>Varige driftsmidler</u>	<u>Immaterielle eiend.</u>
	41800.00	0.00

Anskaffelseskost - balanseførte lånekostnader, egentilvirkede anleggsmidler

Goodwill spesifisert for hvert enkelt virksomhetskjøp

Avskrivningsplan for goodwill som er lenger enn fem år - begrunnelse

Mer om varige driftsmidler/immaterielle eiendeler

Konsernregnskap

Morselskapet sitt navn



Årsregnskap for
MANUFACTURE OSLO AS

925899100

Regnskapsår
01.01.2024 - 31.12.2024



MANUFACTURE OSLO AS
925 899 100

Resultatregnskap

	Note	2024	2023
Driftsinntekter			
Salgsinntekt		5 648 503	3 539 459
Annen driftsinntekt		1 924 706	2 879 984
Sum driftsinntekter	1	7 573 209	6 419 443
Driftskostnader			
Varekostnad		-2 461 834	-1 365 780
Lønnskostnad	2, 3	-4 194 390	-4 089 246
Avskrivning på varige driftsmidler og immaterielle eiendeler	4	-41 800	-41 800
Annen driftskostnad		-968 048	-872 311
Sum driftskostnader		-7 666 072	-6 369 136
Driftsresultat		-92 863	50 307
Finansinntekter			
Annen renteinntekt		3 413	289
Annen finansinntekt		-9 890	1 543
Sum finansinntekter		-6 477	1 832
Finanskostnader			
Annen rentekostnad		-2 691	-401
Annen finanskostnad		-4 620	-10 919
Sum finanskostnader		-7 311	-11 320
Netto finans		-13 788	-9 489
Resultat før skattekostnad		-106 651	40 818
Skattekostnad	3, 5	45 767	17 743
Årsresultat		-60 885	58 561
Overføringer			
Annen egenkapital		-60 885	58 561
Sum overføringer		-60 885	58 561



MANUFACTURE OSLO AS
925 899 100

Balanse

	Note	31.12.2024	31.12.2023
EIENDELER			
Anleggsmidler			
Immaterielle eiendeler			
Utsatt skattefordel		62 408	16 641
Sum immaterielle eiendeler		62 408	16 641
Varige driftsmidler			
Driftsløsøre, inventar, verktøy, kontormaskiner, ol.	4	41 800	83 600
Sum varige driftsmidler		41 800	83 600
Finansielle anleggsmidler			
Andre langsiktige fordringer		2 220	2 220
Sum finansielle anleggsmidler		2 220	2 220
Sum anleggsmidler		106 428	102 462
Omløpsmidler			
Fordringer			
Kundefordringer		653 008	1 257 148
Andre kortsiktige fordringer	3	321 346	902 001
Sum fordringer		974 353	2 159 149
Bankinnskudd, kontanter og lignende			
Bankinnskudd, kontanter og lignende		573 910	1 156 842
Sum bankinnskudd, kontanter og lignende		573 910	1 156 842
Sum omløpsmidler		1 548 263	3 315 991
SUM EIENDELER		1 654 692	3 418 452



MANUFACTURE OSLO AS
925 899 100

Balanse

	Note	31.12.2024	31.12.2023
EGENKAPITAL OG GJELD			
Egenkapital			
Innskutt egenkapital			
Aksjekapital	6, 7	30 000	30 000
Sum innskutt egenkapital		30 000	30 000
Opptjent egenkapital			
Annen egenkapital	7	285 182	346 067
Sum opptjent egenkapital		285 182	346 067
Sum egenkapital		315 182	376 067
Gjeld			
Kortsiktig gjeld			
Leverandørgjeld		98 679	779 913
Skyldige offentlige avgifter		376 486	367 909
Annen kortsiktig gjeld		864 344	1 894 564
Sum kortsiktig gjeld		1 339 510	3 042 385
Sum gjeld		1 339 510	3 042 385
SUM EGENKAPITAL OG GJELD		1 654 692	3 418 452

OSLO, 24.06.2025

Gisle Mariani Mardal
styrets leder

Elin Kathrine Saunes
styremedlem

Linda Refvik
styremedlem

Charlotte Fische
daglig leder



MANUFACTURE OSLO AS
925 899 100

Noter

Regnskapsprinsipper

Årsregnskapet er satt opp i samsvar med regnskapsloven og god regnskapsskikk for små foretak.

Salgsinntekter

Inntektsføring ved salg av varer skjer på leveringstidspunktet. Tjenester inntektsføres etter hvert som de leveres.

Klassifisering og vurdering av balanseposter

Anleggsmidler er eiendeler bestemt til varig eie eller bruk. Eiendeler som er knyttet til varekretsløpet er klassifisert som omløpsmidler. Fordringer klassifiseres som omløpsmidler hvis de forfaller til betaling innen ett år etter transaksjonsdagen. Tilsvarende klassifiseres gjeld som kortsiktig hvis gjelden forfaller til betaling innen ett år.

Omløpsmidler vurderes til laveste av anskaffelseskost og virkelig verdi. Kortsiktig gjeld balanseføres til nominelt beløp på etableringstidspunktet. Anleggsmidler vurderes til anskaffelseskost. Varige anleggsmidler avskrives etter en fornuftig avskrivningsplan. Anleggsmidlene nedskrives til virkelig verdi ved verdifall som ikke forventes å være forbigående. Langsiktig gjeld med unntak av andre avsetninger balanseføres til nominelt beløp på etableringstidspunktet.

Fordringer

Kundefordringer og andre fordringer er oppført i balansen til pålydende etter fradrag for avsetning til forventet tap. Avsetning til tap gjøres på grunnlag av individuelle vurderinger av de enkelte fordringene.

Varige driftsmidler

Varige driftsmidler balanseføres og avskrives over driftsmidlenes levetid dersom de har antatt levetid over 3 år og har en kostpris som overstiger kr 30 000. Direkte vedlikehold av driftsmidler kostnadsføres løpende under driftskostnader, mens påkostninger eller forbedringer tillegges driftsmidlets kostpris og avskrives i takt med driftsmidlet.

Forøvrig er følgende regnskapsprinsipper anvendt:

Leieavtaler er ikke balanseført. Fordringer og gjeld i utenlandsk valuta er verdsatt til kursen ved regnskapsårets slutt. Kursgevinster og kursstap i utenlandsk valuta føres som finansinntekt og finanskostnad.

Skatt

Skattekostnaden i resultatregnskapet omfatter både periodens betalbare skatt og endring i utsatt skatt. Utsatt skatt er beregnet med 22% på grunnlag av de midlertidige forskjeller som eksisterer mellom regnskapsmessige og skattemessige verdier, samt skattemessig underskudd til fremføring ved utgangen av regnskapsåret. Skatteøkende og skattereduserende midlertidige forskjeller som reverserer eller kan reversere i samme periode er fastsatt og skattevirkningen er beregnet på nettogrunnlaget.

Selskapet har ikke endret regnskapsprinsipp fra 2023 til 2024.



MANUFACTURE OSLO AS
925 899 100

Antall årsverk

Antall årsverk sysselsatt i regnskapsåret: 3

Note 1 - Offentlig støtte

Det er i året mottatt offentlig støtte med til sammen kr. 2.517.000. Dette er prosjektstøtte til pågående og avsluttede prosjekter. Midlene periodiseres etter status på det enkelte prosjekt, slik at noe inntekter er periodisert fra 2023, og noe til 2025.

Note 2 - Lønnskostnader

Spesifikasjon av lønnskostnader	2024	2023
Lønn	3 450 137	3 089 340
Arbeidsgiveravgift	545 612	475 838
Pensjonskostnader	118 185	32 207
Andre relaterte ytelser	80 456	491 861
Sum	4 194 390	4 089 246

Note 3 - Spesifisering av skatt

Skattekostnad	2024	2023
+/- Endringer i utsatt skatt/utsatt skattefordel	-45 767	-17 743
Skattekostnad	-45 767	-17 743
Skattepliktig inntekt		
Resultat før skatt	-106 651	40 818
Permanente forskjeller	-101 379	-121 471
+/- Endring i midlertidige forskjeller	20 398	28 419
Skattepliktig inntekt	-187 632	-52 234
Betalbar skatt i balansen		
Frdrag tilskudd SkatteFunn	-98 411	-122 559
Betalbar skatt i balansen	-98 411	-122 559

Mer om skattekostnad

Det er i året krevd skattefunn på godkjent prosjekt. Prosjektet er avsluttet i 2024. Skattefunn er basert på interne timer og er ført til fradrag på lønnskostnad, ikke fradragsber.

Note 4 - Varige driftsmidler og immaterielle eiendeler

	Varige driftsmidler
Anskaffelseskost 01.01.	209 000
Tilgang i året	0
Avgang i året	0
Anskaffelseskost 31.12.	209 000
Samlede avskrivninger, nedskrivninger og reverseringer av nedskrivninger	-167 200
Balanseført verdi per 31.12.	41 800
Avskrivninger, nedskrivninger og reverseringer av nedskrivninger i regnskapsåret	41 800



MANUFACTURE OSLO AS
925 899 100

Note 5 - Midlertidige forskjeller - utsatt skatt/skattefordel

Utsatt skatt/utsatt skattefordel i balansen avsettes på grunnlag av forskjeller mellom regnskapsmessige og skattemessige verdier i henhold til norsk regnskapsstandard for skatt.

Midlertidige skatteøkende og skattereduserende forskjeller som kan utlignes er nettoført.

Midlertidige forskjeller knyttet til:	01.01.2024	31.12.2024	Endring
Anleggsmidler	-23 408	-43 806	20 398
Fremførbart underskudd	-52 234	-239 866	187 632
Netto forskjeller	-75 642	-283 672	208 030
Sum midlertidige forskjeller som inngår i grunnlag for utsatt skatt/skattefordel	-75 642	-283 672	208 030
Utsatt skattefordel 31.12.2024 basert på 22 %	-16 641	-62 408	45 767

Note 6 - Aksjekapital

Aksjeklasse	Antall aksjer	Aksjenes pålydende	Bokført verdi
Ordinære	300	100	30 000
Aksjonærer	Antall aksjer	Eierandel %	Aksjeklasse
Gisle Mariani Mardal	150	50,00	Ordinære
Linda Refvik	150	50,00	Ordinære
Totalt antall aksjer	300	100	

Note 7 - Egenkapital

	Aksjekapital	Opptjent egenkapital	Sum
Egenkapital 31.12.2023	30 000	346 067	376 067
Årsresultat	0	-60 885	-60 885
Egenkapital 31.12.2024	30 000	285 182	315 182

Mer om egenkapital

Årets resultat ble negativt som følge av at skattefunn ble redusert som følge av avkorting pga mottatt øvrig offentlig støtte.



 BankID Signing
Linda Refvik (Manufacture Osl
2025-06-24

 BankID Signing
Elin Kathrine Saunes (Manufac
2025-06-25

 BankID Signing
Gisle Mariani Mardal (Manufac
2025-06-25

 BankID Signing
Charlotte Fische
2025-06-30

Årsregnskap for
MANUFACTURE OSLO AS

925899100

Regnskapsår
01.01.2024 - 31.12.2024



MANUFACTURE OSLO AS
925 899 100


 BankID Signing
Linda Refvik (Manufacture Oslo)
2025-06-24
 BankID Signing
Elin Kathrine Saunes (Manufac)
2025-06-25
 BankID Signing
Gisle Mariani Mardal (Manufac)
2025-06-25
 BankID Signing
Charlotte Fische
2025-06-30


Resultatregnskap


	Note	2024	
Driftsinntekter			
Salgsinntekt		5 648 503	3 539 459
Annen driftsinntekt		1 924 706	2 879 984
Sum driftsinntekter	1	7 573 209	6 419 443
Driftskostnader			
Varekostnad		-2 461 834	-1 365 780
Lønnskostnad	2, 3	-4 194 390	-4 089 246
Avskrivning på varige driftsmidler og immaterielle eiendeler	4	-41 800	-41 800
Annen driftskostnad		-968 048	-872 311
Sum driftskostnader		-7 666 072	-6 369 136
Driftsresultat		-92 863	50 307
Finansinntekter			
Annen renteinntekt		3 413	289
Annen finansinntekt		-9 890	1 543
Sum finansinntekter		-6 477	1 832
Finanskostnader			
Annen rentekostnad		-2 691	-401
Annen finanskostnad		-4 620	-10 919
Sum finanskostnader		-7 311	-11 320
Netto finans		-13 788	-9 489
Resultat før skattekostnad		-106 651	40 818
Skattekostnad	3, 5	45 767	17 743
Årsresultat		-60 885	58 561
Overføringer			
Annen egenkapital		-60 885	58 561
Sum overføringer		-60 885	58 561




MANUFACTURE OSLO AS
925 899 100

 BankID Signing
Linda Refvik (Manufacture Oslo)
2025-06-24

 BankID Signing
Elin Kathrine Saunes (Manufac)
2025-06-25

 BankID Signing
Gisle Mariani Mardal (Manufac)
2025-06-25

 BankID Signing
Charlotte Fische
2025-06-30

Balanse

EIENDELER

Anleggsmidler

Immaterielle eiendeler

Utsatt skattefordel

Sum immaterielle eiendeler

62 408

62 408

16 641

16 641

Varige driftsmidler

Driftsløsøre, inventar, verktøy, kontormaskiner, ol.

Sum varige driftsmidler

4

41 800

41 800

83 600

83 600

Finansielle anleggsmidler

Andre langsiktige fordringer

Sum finansielle anleggsmidler

2 220

2 220

2 220

2 220

Sum anleggsmidler

106 428

102 462

Omløpsmidler

Fordringer

Kundefordringer

Andre kortsiktige fordringer

Sum fordringer

3

653 008

321 346

974 353

1 257 148

902 001

2 159 149

Bankinnskudd, kontanter og lignende

Bankinnskudd, kontanter og lignende

Sum bankinnskudd, kontanter og lignende

573 910

573 910

1 156 842

1 156 842

Sum omløpsmidler

1 548 263

3 315 991

SUM EIENDELER

1 654 692

3 418 452



MANUFACTURE OSLO AS
925 899 100

 BankID Signing
Linda Refvik (Manufacture Oslo)
2025-06-24
 BankID Signing
Elin Kathrine Saunes (Manufac)
2025-06-25
 BankID Signing
Gisle Mariani Mardal (Manufac)
2025-06-25
 BankID Signing
Charlotte Fische
2025-06-30

Balanse

EGENKAPITAL OG GJELD

Egenkapital

Innskutt egenkapital

Aksjekapital

Note

31.12.2024

Sum innskutt egenkapital

30 000

30 000

30 000

30 000

Opptjent egenkapital

Annen egenkapital

7

285 182

346 067

Sum opptjent egenkapital

285 182

346 067

Sum egenkapital

315 182

376 067

Gjeld

Kortsiktig gjeld

Leverandørgjeld

98 679

779 913

Skyldige offentlige avgifter

376 486

367 909

Annen kortsiktig gjeld

864 344

1 894 564

Sum kortsiktig gjeld

1 339 510

3 042 385

Sum gjeld

1 339 510

3 042 385

SUM EGENKAPITAL OG GJELD

1 654 692

3 418 452

OSLO, 24.06.2025

Gisle Mariani Mardal
styrets leder

Elin Kathrine Saunes
styremedlem

Linda Refvik
styremedlem

Charlotte Fische
daglig leder



MANUFACTURE OSLO AS
925 899 100



Noter

Regnskapsprinsipper

Årsregnskapet er satt opp i samsvar med regnskapsloven og god regnskapsskikk for små foretak.

Salgsinntekter

Inntektsføring ved salg av varer skjer på leveringstidspunktet. Tjenester inntektsføres etter hvert som de leveres.

Klassifisering og vurdering av balanseposter

Anleggsmidler er eiendeler bestemt til varig eie eller bruk. Eiendeler som er knyttet til varekretsløpet er klassifisert som omløpsmidler. Fordringer klassifiseres som omløpsmidler hvis de forfaller til betaling innen ett år etter transaksjonsdagen. Tilsvarende klassifiseres gjeld som kortsiktig hvis gjelden forfaller til betaling innen ett år.

Omløpsmidler vurderes til laveste av anskaffelseskost og virkelig verdi. Kortsiktig gjeld balanseføres til nominelt beløp på etableringstidspunktet. Anleggsmidler vurderes til anskaffelseskost. Varige anleggsmidler avskrives etter en fornuftig avskrivningsplan. Anleggsmidlene nedskrives til virkelig verdi ved verdifall som ikke forventes å være forbigående. Langsiktig gjeld med unntak av andre avsetninger balanseføres til nominelt beløp på etableringstidspunktet.

Fordringer

Kundefordringer og andre fordringer er oppført i balansen til pålydende etter fradrag for avsetning til forventet tap. Avsetning til tap gjøres på grunnlag av individuelle vurderinger av de enkelte fordringene.

Varige driftsmidler

Varige driftsmidler balanseføres og avskrives over driftsmidlenes levetid dersom de har antatt levetid over 3 år og har en kostpris som overstiger kr 30 000. Direkte vedlikehold av driftsmidler kostnadsføres løpende under driftskostnader, mens påkostninger eller forbedringer tillegges driftsmidlets kostpris og avskrives i takt med driftsmidlet.

Forøvrig er følgende regnskapsprinsipper anvendt:

Leieavtaler er ikke balanseført. Fordringer og gjeld i utenlandsk valuta er verdsatt til kursen ved regnskapsårets slutt. Kursgevinster og kursstap i utenlandsk valuta føres som finansinntekt og finanskostnad.

Skatt

Skattekostnaden i resultatregnskapet omfatter både periodens betalbare skatt og endring i utsatt skatt. Utsatt skatt er beregnet med 22% på grunnlag av de midlertidige forskjeller som eksisterer mellom regnskapsmessige og skattemessige verdier, samt skattemessig underskudd til fremføring ved utgangen av regnskapsåret. Skatteøkende og skattereduserende midlertidige forskjeller som reverserer eller kan reversere i samme periode er fastsatt og skattevirkningen er beregnet på nettogrunnlaget.

Selskapet har ikke endret regnskapsprinsipp fra 2023 til 2024.



MANUFACTURE OSLO AS
925 899 100

Antall årsverk

Antall årsverk sysselsatt i regnskapsåret:

 BankID Signing
Linda Refvik (Manufacture Osl
2025-06-24

 BankID Signing
Elin Kathrine Saunes (Manufac
2025-06-25

 BankID Signing
Gisle Mariani Mardal (Manufac
2025-06-25

 BankID Signing
Charlotte Fische
2025-06-30

3

Note 1 - Offentlig støtte

Det er i året mottatt offentlig støtte med til sammen kr. 2.517.000. Dette er prosjektstøtte til pågående og avsluttede prosjekter. Midlene periodiseres etter status på det enkelte prosjekt, slik at noe inntekter er periodisert fra 2023, og noe til 2025.

Note 2 - Lønnskostnader

Spesifikasjon av lønnskostnader	2024	2023
Lønn	3 450 137	3 089 340
Arbeidsgiveravgift	545 612	475 838
Pensjonskostnader	118 185	32 207
Andre relaterte ytelser	80 456	491 861
Sum	4 194 390	4 089 246

Note 3 - Spesifisering av skatt

Skattekostnad	2024	2023
+/- Endringer i utsatt skatt/utsatt skattefordel	-45 767	-17 743
Skattekostnad	-45 767	-17 743
Skattepliktig inntekt		
Resultat før skatt	-106 651	40 818
Permanente forskjeller	-101 379	-121 471
+/- Endring i midlertidige forskjeller	20 398	28 419
Skattepliktig inntekt	-187 632	-52 234
Betalbar skatt i balansen		
Frdrag tilskudd SkatteFunn	-98 411	-122 559
Betalbar skatt i balansen	-98 411	-122 559

Mer om skattekostnad

Det er i året krevd skattefunn på godkjent prosjekt. Prosjektet er avsluttet i 2024. Skattefunn er basert på interne timer og er ført til fradrag på lønnskostnad, ikke fradragsber.


Note 4 - Varige driftsmidler og immaterielle eiendeler


	Varige driftsmidler
Anskaffelseskost 01.01.	209 000
Tilgang i året	0
Avgang i året	0
Anskaffelseskost 31.12.	209 000
Samlede avskrivninger, nedskrivninger og reverseringer av nedskrivninger	-167 200
Balansført verdi per 31.12.	41 800
Avskrivninger, nedskrivninger og reverseringer av nedskrivninger i regnskapsåret	41 800




MANUFACTURE OSLO AS
925 899 100

 BankID Signing
Linda Refvik (Manufacture Oslo)
2025-06-24

 BankID Signing
Elin Kathrine Saunes (Manufac)
2025-06-25

 BankID Signing
Gisle Mariani Mardal (Manufac)
2025-06-25

 BankID Signing
Charlotte Fische
2025-06-30

Note 5 - Midlertidige forskjeller - utsatt skatt/skattefordel

Utsatt skatt/utsatt skattefordel i balansen avsettes på grunnlag av forskjeller mellom regnskapsm skattemessige verdier i henhold til norsk regnskapsstandard for skatt.

Midlertidige skatteøkende og skattereduserende forskjeller som kan utlignes er nettoført.

Midlertidige forskjeller knyttet til:	01.01.2024	31.12.2024	Endring
Anleggsmidler	-23 408	-43 806	20 398
Fremførbart underskudd	-52 234	-239 866	187 632
Netto forskjeller	-75 642	-283 672	208 030
Sum midlertidige forskjeller som inngår i grunnlag for utsatt skatt/skattefordel	-75 642	-283 672	208 030
Utsatt skattefordel 31.12.2024 basert på 22 %	-16 641	-62 408	45 767

Note 6 - Aksjekapital

Aksjeklasse	Antall aksjer	Aksjenes pålydende	Bokført verdi
Ordinære	300	100	30 000
Aksjonærer	Antall aksjer	Eierandel %	Aksjeklasse
Gisle Mariani Mardal	150	50,00	Ordinære
Linda Refvik	150	50,00	Ordinære
Totalt antall aksjer	300	100	

Note 7 - Egenkapital

	Aksjekapital	Opptjent egenkapital	Sum
Egenkapital 31.12.2023	30 000	346 067	376 067
Årsresultat	0	-60 885	-60 885
Egenkapital 31.12.2024	30 000	285 182	315 182