



## ÅRSREGNSKAPET FOR REGNSKAPSÅRET 2025 - GENERELL INFORMASJON

### Enheten

Organisasjonsnummer: 997 260 937  
Organisasjonsform: Aksjeselskap  
Foretaksnavn: GAMLE VEISTASJONEN EIENDOM AS  
Forretningsadresse: c/o John Erling Grav  
Heliveien 389  
1821 SPYDEBERG

### Regnskapsår

Årsregnskapets periode: 01.01.2025 - 31.12.2025

### Konsern

Morselskap i konsern: Nei

### Regnskapsregler

Regler for små foretak benyttet: Ja  
Benyttet ved utarbeidelsen av årsregnskapet til selskapet: Regnskapslovens alminnelige regler

### Årsregnskapet fastsatt av kompetent organ

Bekreftet av representant for selskapet: John Erling Grav  
Dato for fastsettelse av årsregnskapet: 05.05.2026

### Grunnlag for avgivelse

År 2025: Årsregnskapet er elektronisk innlevert  
År 2024: Tall er hentet fra elektronisk innlevert årsregnskap fra 2025

*Det er ikke krav til at årsregnskapet m.v. som sendes til Regnskapsregisteret er undertegnet. Kontrollen på at dette er utført ligger hos revisor/enhetens øverste organ. Sikkerheten ivaretas ved at innsender har rolle/rettighet for innsending av årsregnskapet via Altinn, og ved at det bekreftes at årsregnskapet er fastsatt av kompetent organ.*

Brønnøysundregistrene, 08.05.2026



## Resultatregnskap

Beløp i: NOK	Note	2025	2024
<b>RESULTATREGNSKAP</b>			
<b>Inntekter</b>			
Annen driftsinntekt		1 343 334	1 357 637
<b>Sum inntekter</b>		<b>1 343 334</b>	<b>1 357 637</b>
<b>Kostnader</b>			
Lønnskostnad	1		
Avskrivning av driftsmidler og immaterielle eiendeler	2	211 955	211 955
Annen driftskostnad		123 333	167 066
<b>Sum kostnader</b>		<b>335 288</b>	<b>379 021</b>
<b>Driftsresultat</b>		<b>1 008 046</b>	<b>978 616</b>
<b>Finansinntekter og finanskostnader</b>			
Annen renteinntekt			954
<b>Sum finansinntekter</b>			<b>954</b>
Annen rentekostnad		2 595	1 835
<b>Sum finanskostnader</b>		<b>2 595</b>	<b>1 835</b>
<b>Netto finans</b>		<b>-2 595</b>	<b>-881</b>
<b>Resultat før skattekostnad</b>		<b>1 005 451</b>	<b>977 735</b>
Skattekostnad på resultat	3	236 774	227 906
<b>Årsresultat</b>	4	<b>768 677</b>	<b>749 829</b>
<b>Årsresultat etter minoritetsinteresser</b>		<b>768 677</b>	<b>749 829</b>
<b>Totalresultat</b>		<b>768 677</b>	<b>749 829</b>
<b>Overføringer og disponeringer</b>			
Ordinært utbytte		2 200 000	
Avsatt til annen egenkapital		-1 431 323	749 829
<b>Sum overføringer og disponeringer</b>		<b>768 677</b>	<b>749 829</b>



## Balanse

Beløp i: NOK	Note	2025	2024
<b>BALANSE - EIENDELER</b>			
<b>Anleggsmidler</b>			
<b>Immaterielle eiendeler</b>			
Utsatt skattefordel	3		
<b>Varige driftsmidler</b>			
Tomter, bygninger o.a. fast eiendom	2	4 918 646	5 130 601
Maskiner og anlegg	2		
Skip og flytende installasjoner	2		
Driftsløsøre, inventar o.a. utstyr	2		
<b>Sum varige driftsmidler</b>	2	<b>4 918 646</b>	<b>5 130 601</b>
<b>Finansielle anleggsmidler</b>			
Lån til foretak i samme konsern		2 200 000	900 000
Investeringer i aksjer og andeler		300	300
<b>Sum finansielle anleggsmidler</b>		<b>2 200 300</b>	<b>900 300</b>
<b>Sum anleggsmidler</b>		<b>7 118 946</b>	<b>6 030 901</b>
<b>Omløpsmidler</b>			
<b>Varer</b>			
<b>Fordringer</b>			
Kundefordringer		200 000	145 565
Andre kortsiktige fordringer		16 475	16 475
<b>Sum fordringer</b>		<b>216 475</b>	<b>162 040</b>
<b>Bankinnskudd, kontanter og lignende</b>			
Bankinnskudd, kontanter o.l.		694 136	1 061 102
<b>Sum bankinnskudd, kontanter og lignende</b>		<b>694 136</b>	<b>1 061 102</b>
<b>Sum omløpsmidler</b>		<b>910 611</b>	<b>1 223 142</b>
<b>SUM EIENDELER</b>		<b>8 029 557</b>	<b>7 254 043</b>



## Balanse

Beløp i: NOK	Note	2025	2024
<b>BALANSE - EGENKAPITAL OG GJELD</b>			
<b>Egenkapital</b>			
<b>Innskutt egenkapital</b>			
Aksjekapital	5	100 000	100 000
Beholdning av egne aksjer	5		
Overkurs		1 555	1 555
<b>Sum innskutt egenkapital</b>		<b>101 555</b>	<b>101 555</b>
<b>Opptjent egenkapital</b>			
Annen egenkapital		1 450 519	2 881 842
<b>Sum opptjent egenkapital</b>		<b>1 450 519</b>	<b>2 881 842</b>
<b>Sum egenkapital</b>	4	<b>1 552 074</b>	<b>2 983 397</b>
<b>Gjeld</b>			
<b>Langsiktig gjeld</b>			
Utsatt skatt	3		
<b>Annen langsiktig gjeld</b>			
Gjeld til kredittinstitusjoner		3 840 150	3 840 150
<b>Sum annen langsiktig gjeld</b>		<b>3 840 150</b>	<b>3 840 150</b>
<b>Sum langsiktig gjeld</b>		<b>3 840 150</b>	<b>3 840 150</b>
<b>Kortsiktig gjeld</b>			
Leverandørgjeld		27 632	23 139
Betalbar skatt	3	236 774	229 194
Skyldig offentlige avgifter		98 945	104 181
Utbytte		2 200 000	
Annen kortsiktig gjeld		73 982	73 982
<b>Sum kortsiktig gjeld</b>		<b>2 637 334</b>	<b>430 496</b>
<b>Sum gjeld</b>		<b>6 477 484</b>	<b>4 270 646</b>
<b>SUM EGENKAPITAL OG GJELD</b>		<b>8 029 557</b>	<b>7 254 043</b>



## Brønnøysundregistrene

### ÅRSREGNSKAP FOR REGNSKAPSÅRET 2025 - GENERELL INFORMASJON

Journalnummer: 2026 427055

#### Virksomheten

Organisasjonsnummer: 997 260 937  
Organisasjonsform: Aksjeselskap  
Foretaksnavn: GAMLE VEISTASJONEN EIENDOM AS  
Forretningsadresse: c/o John Erling Grav  
Heliveien 389  
1821 SPYDEBERG

#### Regnskapsår

Årsregnskapets periode: 01.01.2025 - 31.12.2025

#### Konsern

Morselskap i konsern: Nei

#### Regnskapsregler

Regler for små foretak benyttet: Ja  
Benyttet ved utarbeidelsen av årsregnskapet: Regnskapslovens alminnelige regler

#### Årsregnskapet fastsatt av kompetent organ

Bekreftet av: John Erling Grav  
Dato for fastsettelse av årsregnskapet: 05.05.2026

#### Revisjon

Selskapet har besluttet at årsregnskapet ikke skal revideres: Ja  
Årsregnskapet er utarbeidet av ekstern autorisert regnskapsfører: Ja  
Ekstern autorisert regnskapsfører har i løpet av regnskapsåret bistått ved den løpende regnskapsføringen eller utført andre tjenester for selskapet enn å utarbeide årsregnskapet: Ja

#### Grunnlag for avgivelse

År 2025: Årsregnskap er elektronisk innlevert.  
År 2024: Tall er hentet fra elektronisk innlevert årsregnskap fra 2025.

*Virksomheten sitt øverste organ er ansvarlig for at årsregnskapet er signert. Det er mulig å levere årsregnskap uten signatur fordi sikkerheten for rett rapportering er ivarettatt ved at innsenderen har rolle/rettighet for innsending i Altinn. Navnet på representanten, som bekrefter at årsregnskapet er godkjent, er i tillegg oppgitt.*

Brønnøysundregistrene, 07.05.2026

---

Brønnøysundregistrene  
Postadresse: Postboks 900, 8910 Brønnøysund  
Telefon: 75 00 75 00  
E-post: firmapost@brreg.no Internett: www.brreg.no  
Organisasjonsnummer: 974 760 673



Organisasjonsnr: 997 260 937  
GAMLE VEISTASJONEN EIENDOM AS

## RESULTATREGNSKAP

Beløp i: NOK	Note	2025	2024
<b>RESULTATREGNSKAP</b>			
<b>Inntekter</b>			
Annen driftsinntekt		1 343 334	1 357 637
<b>Sum inntekter</b>		<b>1 343 334</b>	<b>1 357 637</b>
<b>Kostnader</b>			
Lønnskostnad	1		
Avskrivning av driftsmidler og immaterielle eiendeler	2	211 955	211 955
Annen driftskostnad		123 333	167 066
<b>Sum kostnader</b>		<b>335 288</b>	<b>379 021</b>
<b>Driftsresultat</b>		<b>1 008 046</b>	<b>978 616</b>
<b>Finansinntekter og finanskostnader</b>			
Annen renteinntekt			954
<b>Sum finansinntekter</b>			<b>954</b>
Annen rentekostnad		2 595	1 835
<b>Sum finanskostnader</b>		<b>2 595</b>	<b>1 835</b>
<b>Netto finans</b>		<b>-2 595</b>	<b>-881</b>
<b>Resultat før skattekostnad</b>		<b>1 005 451</b>	<b>977 735</b>
Skattekostnad på resultat	3	236 774	227 906
<b>Årsresultat</b>	4	<b>768 677</b>	<b>749 829</b>
<b>Årsresultat etter minoritetsinteresser</b>		<b>768 677</b>	<b>749 829</b>
<b>Totalresultat</b>		<b>768 677</b>	<b>749 829</b>
<b>Overføringer og disponeringer</b>			
Ordinært utbytte		2 200 000	
Avsatt til annen egenkapital		-1 431 323	749 829
<b>Sum overføringer og disponeringer</b>		<b>768 677</b>	<b>749 829</b>



Organisasjonsnr: 997 260 937  
GAMLE VEISTASJONEN EIENDOM AS

## BALANSE

Beløp i: NOK	Note	2025	2024
<b>BALANSE - EIENDELER</b>			
<b>Anleggsmidler</b>			
<b>Immaterielle eiendeler</b>			
Utsatt skattefordel	3		
<b>Varige driftsmidler</b>			
Tomter, bygninger o.a. fast eiendom	2	4 918 646	5 130 601
Maskiner og anlegg	2		
Skip og flytende installasjoner	2		
Driftsløsøre, inventar o. a. utstyr	2		
<b>Sum varige driftsmidler</b>	<b>2</b>	<b>4 918 646</b>	<b>5 130 601</b>
<b>Finansielle anleggsmidler</b>			
Lån til foretak i samme konsern		2 200 000	900 000
Investeringer i aksjer og andeler		300	300
<b>Sum finansielle anleggsmidler</b>		<b>2 200 300</b>	<b>900 300</b>
<b>Sum anleggsmidler</b>		<b>7 118 946</b>	<b>6 030 901</b>
<b>Omløpsmidler</b>			
<b>Varer</b>			
<b>Fordringer</b>			
Kundefordringer		200 000	145 565
Andre kortsiktige fordringer		16 475	16 475
<b>Sum fordringer</b>		<b>216 475</b>	<b>162 040</b>
<b>Bankinnskudd, kontanter og lignende</b>			
Bankinnskudd, kontanter o. l.		694 136	1 061 102
<b>Sum bankinnskudd, kontanter og lignende</b>		<b>694 136</b>	<b>1 061 102</b>
<b>Sum omløpsmidler</b>		<b>910 611</b>	<b>1 223 142</b>
<b>SUM EIENDELER</b>		<b>8 029 557</b>	<b>7 254 043</b>
<b>BALANSE - EGENKAPITAL OG GJELD</b>			



<b>Egenkapital</b>			
<b>Innskutt egenkapital</b>			
Aksjekapital	5	100 000	100 000
Beholdning av egne aksjer	5		
Overkurs		1 555	1 555
<b>Sum innskutt egenkapital</b>		<b>101 555</b>	<b>101 555</b>
<b>Opptjent egenkapital</b>			
Annen egenkapital		1 450 519	2 881 842
<b>Sum opptjent egenkapital</b>		<b>1 450 519</b>	<b>2 881 842</b>
<b>Sum egenkapital</b>	<b>4</b>	<b>1 552 074</b>	<b>2 983 397</b>
<b>Gjeld</b>			
<b>Langsiktig gjeld</b>			
Utsatt skatt	3		
<b>Annen langsiktig gjeld</b>			
Gjeld til			
kredittinstitusjoner		3 840 150	3 840 150
<b>Sum annen langsiktig gjeld</b>		<b>3 840 150</b>	<b>3 840 150</b>
<b>Sum langsiktig gjeld</b>		<b>3 840 150</b>	<b>3 840 150</b>
<b>Kortsiktig gjeld</b>			
Leverandørgjeld		27 632	23 139
Betalbar skatt	3	236 774	229 194
Skyldig offentlige avgifter		98 945	104 181
Utbytte		2 200 000	
Annen kortsiktig gjeld		73 982	73 982
<b>Sum kortsiktig gjeld</b>		<b>2 637 334</b>	<b>430 496</b>
<b>Sum gjeld</b>		<b>6 477 484</b>	<b>4 270 646</b>
<b>SUM EGENKAPITAL OG GJELD</b>		<b>8 029 557</b>	<b>7 254 043</b>



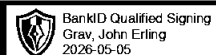
Organisasjonsnr: 997 260 937  
GAMLE VEISTASJONEN EIENDOM AS

NOTEOPPLYSNINGER - SELSKAP

- alle poster oppgitt i hele tall

Note

Antall årsverk i regnskapsåret  
0.00



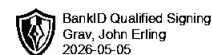
# Årsregnskap 2025

## Gamle Veistasjonen Eiendom AS

Resultatregnskap  
Balanse  
Noter til regnskapet



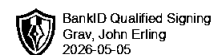
Org.nr.: 997 260 937



## RESULTATREGNSKAP

### GAMLE VEISTASJONEN EIENDOM AS

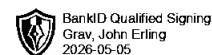
DRIFTSINTEKTER OG DRIFTSKOSTNADER	Note	2025	2024
Annen driftsinntekt		1 343 334	1 357 637
<b>Sum driftsinntekter</b>		<b>1 343 334</b>	<b>1 357 637</b>
Avskrivning av driftsmidler og immaterielle eiendeler	2	211 955	211 955
Annen driftskostnad		123 333	167 066
<b>Sum driftskostnader</b>		<b>335 288</b>	<b>379 021</b>
<b>Driftsresultat</b>		<b>1 008 046</b>	<b>978 616</b>
<b>FINANSINTEKTER OG FINANSKOSTNADER</b>			
Annen renteinntekt		0	954
Annen rentekostnad		2 595	1 835
<b>Resultat av finansposter</b>		<b>-2 595</b>	<b>-881</b>
Resultat før skattekostnad		1 005 451	977 735
Skattekostnad på resultat	3	236 774	227 906
<b>Årsresultat</b>	<b>4</b>	<b>768 677</b>	<b>749 829</b>
<b>OVERFØRINGER</b>			
Avsatt til utbytte		2 200 000	0
Avsatt til annen egenkapital		-1 431 323	749 829
<b>Sum overføringer</b>		<b>768 677</b>	<b>749 829</b>



### BALANSE

#### GAMLE VEISTASJONEN EIENDOM AS

EIENDELER	Note	2025	2024
<b>ANLEGGSMIDLER</b>			
<b>IMMATERIELLE EIENDELER</b>			
<b>VARIGE DRIFTSMIDLER</b>			
Tomter, bygninger o.a. fast eiendom	2	4 918 646	5 130 601
<b>Sum varige driftsmidler</b>	<b>2</b>	<b>4 918 646</b>	<b>5 130 601</b>
<b>FINANSIELLE ANLEGGSMIDLER</b>			
Lån til foretak i samme konsern		2 200 000	900 000
Investeringer i aksjer og andeler		300	300
<b>Sum finansielle anleggsmidler</b>		<b>2 200 300</b>	<b>900 300</b>
<b>Sum anleggsmidler</b>		<b>7 118 946</b>	<b>6 030 901</b>
<b>OMLØPSMIDLER</b>			
<b>FORDRINGER</b>			
Kundefordringer		200 000	145 565
Andre kortsiktige fordringer		16 475	16 475
<b>Sum fordringer</b>		<b>216 475</b>	<b>162 040</b>
<b>INVESTERINGER</b>			
Bankinnskudd, kontanter o.l.		694 136	1 061 102
<b>Sum omløpsmidler</b>		<b>910 611</b>	<b>1 223 142</b>
<b>Sum eiendeler</b>		<b>8 029 557</b>	<b>7 254 043</b>



## BALANSE

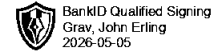
### GAMLE VEISTASJONEN EIENDOM AS

EGENKAPITAL OG GJELD	Note	2025	2024
<strong>EGENKAPITAL</strong>			
<strong>INNSKUTT EGENKAPITAL</strong>			
Aksjekapital	5	100 000	100 000
Overkurs		1 555	1 555
<strong>Sum innskutt egenkapital</strong>		<strong>101 555</strong>	<strong>101 555</strong>
<strong>OPPTJENT EGENKAPITAL</strong>			
Annen egenkapital		1 450 519	2 881 842
<strong>Sum opptjent egenkapital</strong>		<strong>1 450 519</strong>	<strong>2 881 842</strong>
<strong>Sum egenkapital</strong>	<strong>4</strong>	<strong>1 552 074</strong>	<strong>2 983 397</strong>
<strong>GJELD</strong>			
<strong>AVSETNING FOR FORPLIKTELSE</strong>			
<strong>ANNEN LANGSIKTIG GJELD</strong>			
Gjeld til kredittinstitusjoner		3 840 150	3 840 150
<strong>Sum annen langsiktig gjeld</strong>		<strong>3 840 150</strong>	<strong>3 840 150</strong>
<strong>KORTSIKTIG GJELD</strong>			
Leverandørgjeld		27 632	23 139
Betalbar skatt	3	236 774	229 194
Skyldig offentlige avgifter		98 945	104 181
Utbytte		2 200 000	0
Annen kortsiktig gjeld		73 982	73 982
<strong>Sum kortsiktig gjeld</strong>		<strong>2 637 334</strong>	<strong>430 496</strong>
<strong>Sum gjeld</strong>		<strong>6 477 484</strong>	<strong>4 270 646</strong>
<strong>Sum egenkapital og gjeld</strong>		<strong>8 029 557</strong>	<strong>7 254 043</strong>

05.05.2026

Styret i Gamle Veistasjonen Eiendom AS

John Erling Grav  
styreleder



## Regnskapsprinsipper

Årsregnskapet er satt opp i samsvar med regnskapsloven og NRS 8 - God regnskapsskikk for små foretak.

## DRIFTSINNTEKTER

Inntektsføring ved salg av varer skjer på leveringstidspunktet. Tjenester inntektsføres etter hvert som de leveres.

## SKATT

Skattekostnaden i resultatregnskapet omfatter både periodens betalbare skatt og endring i utsatt skatt. Utsatt skatt er beregnet med 22 % på grunnlag av de midlertidige forskjeller som eksisterer mellom regnskapsmessige og skattemessige verdier, samt ligningsmessig underskudd til fremføring ved utgangen av regnskapsåret. Skatteøkende og skattereduserende midlertidige forskjeller som reverserer eller kan reverseres i samme periode er utlignet og nettoført.

## KLASSIFISERING OG VURDERING AV ANLEGGSMIDLER

Anleggsmidler omfatter eiendeler bestemt til varig eie og bruk. Anleggsmidler er vurdert til anskaffelseskost. Varige driftsmidler balanseføres og avskrives over driftsmidlets økonomiske levetid. Avskrivningsperioden for fast eiendom anskaffet etter 2009 er dekomponert i en del som gjelder råbygget og en del som gjelder faste tekniske installasjoner. Varige driftsmidler nedskrives til gjenvinnbart beløp ved verdifall som forventes ikke å være forbigående. Gjenvinnbart beløp er det høyeste av netto salgsverdi og verdi i bruk. Verdi i bruk er nåverdi av fremtidige kontantstrømmer knyttet til eiendelen. Nedskrivningen reverseres når grunnlaget for nedskrivningen ikke lenger er til stede.

## KLASSIFISERING OG VURDERING AV OMLØPSMIDLER

Omløpsmidler og kortsiktig gjeld omfatter normalt poster som forfaller til betaling innen ett år etter balansedagen, samt poster som knytter seg til varekretsløpet. Omløpsmidler vurderes til laveste verdi av anskaffelseskost og virkelig verdi.

## FORDRINGER


Kundefordringer og andre fordringer oppføres til pålydende etter fradrag for avsetning til forventet tap. Avsetning til tap gjøres på grunnlag av en individuell vurdering av de enkelte fordringene.

## Note 1 Lønnskostnader

Gamle Veistasjonen Eiendom AS har ikke hatt lønns- eller personalkostnader i 2025 og det foreligger heller ingen slike forpliktelser.

## Note 2 Anleggsmidler

	Bygninger og tomter	Sum
Anskaffelseskost pr. 01.01.25	6 358 655	6 358 655
= <b>Anskaffelseskost 31.12.25</b>	<b>6 358 655</b>	<b>6 358 655</b>
Akkumulerte avskrivninger 31.12.25	3 036 543	3 036 543
= <b>Bokført verdi 31.12.25</b>	<b>3 322 112</b>	<b>3 322 112</b>
Årets ordinære avskrivninger	211 955	211 955
Økonomisk levetid	30 år	



## Note 3 Skatt

<b>Årets skattekostnad</b>	<b>2025</b>	<b>2024</b>
Resultatført skatt på ordinært resultat:		
Betalbar skatt	236 774	229 194
Endring i utsatt skattefordel	0	-1 288
<b>Skattekostnad ordinært resultat</b>	<b>236 774</b>	<b>227 906</b>
Skattepliktig inntekt:		
Resultat før skatt	1 005 451	977 735
Permanente forskjeller	2 464	1 709
Endring i midlertidige forskjeller	68 333	62 348
<b>Skattepliktig inntekt</b>	<b>1 076 247</b>	<b>1 041 792</b>
Betalbar skatt i balansen:		
Betalbar skatt på årets resultat	236 774	229 194
<b>Sum betalbar skatt i balansen</b>	<b>236 774</b>	<b>229 194</b>

Skatteeffekten av midlertidige forskjeller som har gitt opphav til utsatt skatt og utsatte skattefordeler, spesifisert på typer av midlertidige forskjeller

	<b>2025</b>	<b>2024</b>	<b>Endring</b>
Varige driftsmidler	-124 827	-56 494	68 333
<b>Sum</b>	<b>-124 827</b>	<b>-56 494</b>	<b>68 333</b>
Inngår ikke i beregningen av utsatt skatt	124 827	56 494	-68 333
<b>Utsatt skattefordel (22 %)</b>	<b>0</b>	<b>0</b>	<b>0</b>

I henhold til God regnskapsskikk for små foretak balanseføres ikke utsatt skattefordel.

## Note 4 Egenkapital

	<b>Aksjekapital</b>	<b>Overkurs</b>	<b>Annen Innskutt egenkapital</b>	<b>Annen egenkapital</b>	<b>Sum egenkapital</b>
Pr. 31.12.2024	100 000	1 555	0	2 881 842	2 983 397
Årets resultat				768 677	768 677
Utbytte				-2 200 000	-2 200 000
<b>Pr 31.12.2025</b>	<b>100 000</b>	<b>1 555</b>	<b>0</b>	<b>1 450 519</b>	<b>1 552 074</b>

## Note 5 Aksjonærer


### AKSJEKAPITALEN I GAMLE VEISTASJONEN EIENDOM AS PR. 31.12 BESTÅR AV:

	<b>Antall</b>	<b>Pålydende</b>	<b>Bokført</b>
Ordinære aksjer	1 000	100,0	100 000
<b>Sum</b>	<b>1 000</b>		<b>100 000</b>

### EIERSTRUKTUR

De største aksjonærene i % pr. 31.12 var:



	<b>Ordinære</b>	<b>Eierandel</b>	 <b>Stemmeandel</b> <small>BankID Qualified Signing Grav, John Erling 2026-05-05</small>
Grav Holding AS	1 000	100,0	100,0