



## ÅRSREGNSKAPET FOR REGNSKAPSÅRET 2023 - GENERELL INFORMASJON

### Enheten

Organisasjonsnummer: 920 658 695  
Organisasjonsform: Aksjeselskap  
Foretaksnavn: OLSEN DEKK & FELG AS  
Forretningsadresse: Sørlandsveien 99  
8624 MO I RANA

### Regnskapsår

Årsregnskapets periode: 01.01.2023 - 31.12.2023

### Konsern

Morselskap i konsern: Nei

### Regnskapsregler

Regler for små foretak benyttet: Ja  
Benyttet ved utarbeidelsen av årsregnskapet til selskapet: Regnskapslovens alminnelige regler

### Årsregnskapet fastsatt av kompetent organ

Bekreftet av representant for selskapet: ØKONOMENE AS  
Dato for fastsettelse av årsregnskapet: 31.05.2024

### Grunnlag for avgivelse

År 2023: Årsregnskapet er elektronisk innlevert  
År 2022: Tall er hentet fra elektronisk innlevert årsregnskap fra 2023

*Det er ikke krav til at årsregnskapet m.v. som sendes til Regnskapsregisteret er undertegnet. Kontrollen på at dette er utført ligger hos revisor/enhetens øverste organ. Sikkerheten ivaretas ved at innsender har rolle/rettighet for innsending av årsregnskapet via Altinn, og ved at det bekreftes at årsregnskapet er fastsatt av kompetent organ.*

Brønnøysundregistrene, 03.07.2025



## Resultatregnskap

Beløp i: NOK	Note	2023	2022
<b>RESULTATREGNSKAP</b>			
<b>Inntekter</b>			
Salgsinntekt		35 424 651	30 474 758
Annen driftsinntekt		161 374	2 345
<b>Sum inntekter</b>		<b>35 586 026</b>	<b>30 477 103</b>
<b>Kostnader</b>			
Varekostnad	1	20 394 058	18 981 598
Lønnskostnad	2	8 643 592	6 495 066
Avskrivning av driftsmidler og immaterielle eiendeler	3, 4	292 779	252 100
Nedskrivning av varige driftsmidler og immaterielle eiendeler	3		
Annen driftskostnad	2	5 902 502	3 861 674
<b>Sum kostnader</b>		<b>35 232 931</b>	<b>29 590 439</b>
<b>Driftsresultat</b>		<b>353 095</b>	<b>886 665</b>
<b>Finansinntekter og finanskostnader</b>			
Annen renteinntekt		88 959	21 052
Annen finansinntekt		16 681	30 674
<b>Sum finansinntekter</b>		<b>105 640</b>	<b>51 726</b>
Annen rentekostnad		183 220	8 935
Annen finanskostnad		175 730	159 949
<b>Sum finanskostnader</b>		<b>358 951</b>	<b>168 884</b>
<b>Netto finans</b>		<b>-253 311</b>	<b>-117 158</b>
<b>Ordinært resultat før skattekostnad</b>		<b>99 784</b>	<b>769 507</b>
Skattekostnad på resultat	5	30 016	184 425
<b>Ordinært resultat etter skattekostnad</b>		<b>69 768</b>	<b>585 082</b>
<b>Årsresultat</b>	6	<b>69 768</b>	<b>585 082</b>
<b>Årsresultat etter minoritetsinteresser</b>		<b>69 768</b>	<b>585 082</b>
<b>Totalresultat</b>		<b>69 768</b>	<b>585 082</b>



## Resultatregnskap

Beløp i: NOK	Note	2023	2022
<b>Overføringer og disponeringer</b>			
Avsatt til annen egenkapital		69 768	585 082
<b>Sum overføringer og disponeringer</b>		<b>69 768</b>	<b>585 082</b>



## Balanse

Beløp i: NOK	Note	2023	2022
<b>BALANSE - EIENDELER</b>			
<b>Anleggsmidler</b>			
<b>Immaterielle eiendeler</b>			
Utsatt skattefordel	5	75 376	97 076
<b>Sum immaterielle eiendeler</b>		<b>75 376</b>	<b>97 076</b>
<b>Varige driftsmidler</b>			
Tomter, bygninger o.a. fast eiendom	4	158 000	69 568
Maskiner og anlegg	4	258 000	305 420
Leasa driftsmidler	3	2 716 212	
<b>Sum varige driftsmidler</b>	3, 4	<b>3 132 212</b>	<b>374 988</b>
<b>Finansielle anleggsmidler</b>			
Lån til foretak i samme konsern		2 658 575	2 600 000
Investeringer i aksjer og andeler		25 000	25 000
Andre langsiktige fordringer		2 861	19 981
<b>Sum finansielle anleggsmidler</b>		<b>2 686 437</b>	<b>2 644 981</b>
<b>Sum anleggsmidler</b>		<b>5 894 025</b>	<b>3 117 045</b>
<b>Omløpsmidler</b>			
<b>Varer</b>			
<b>Sum varer</b>	1	<b>3 036 117</b>	<b>3 082 554</b>
<b>Fordringer</b>			
Kundefordringer		474 292	476 102
Andre kortsiktige fordringer		1 239 327	1 046 390
<b>Sum fordringer</b>		<b>1 713 619</b>	<b>1 522 491</b>
<b>Bankinnskudd, kontanter og lignende</b>			
Bankinnskudd, kontanter o.l.		192 864	166 737
<b>Sum bankinnskudd, kontanter og lignende</b>		<b>192 864</b>	<b>166 737</b>
<b>Sum omløpsmidler</b>		<b>4 942 599</b>	<b>4 771 782</b>
<b>SUM EIENDELER</b>		<b>10 836 624</b>	<b>7 888 828</b>



## Balanse

Beløp i: NOK	Note	2023	2022
<b>BALANSE - EGENKAPITAL OG GJELD</b>			
<b>Egenkapital</b>			
<b>Innskutt egenkapital</b>			
Aksjekapital	7	100 000	100 000
Overkurs		391 430	391 430
<b>Sum innskutt egenkapital</b>		<b>491 430</b>	<b>491 430</b>
<b>Opptjent egenkapital</b>			
Annen egenkapital		2 566 926	2 497 158
<b>Sum opptjent egenkapital</b>		<b>2 566 926</b>	<b>2 497 158</b>
<b>Sum egenkapital</b>	6	<b>3 058 356</b>	<b>2 988 588</b>
<b>Gjeld</b>			
<b>Langsiktig gjeld</b>			
<b>Annen langsiktig gjeld</b>			
Øvrig langsiktig gjeld		2 564 678	
<b>Sum annen langsiktig gjeld</b>		<b>2 564 678</b>	
<b>Sum langsiktig gjeld</b>		<b>2 564 678</b>	<b>0</b>
<b>Kortsiktig gjeld</b>			
Gjeld til kredittinstitusjoner		86 321	379 759
Leverandørgjeld		2 109 344	2 192 025
Betalbar skatt	5	8 316	207 974
Skyldig offentlige avgifter		1 356 524	1 207 900
Annen kortsiktig gjeld		1 653 085	912 582
<b>Sum kortsiktig gjeld</b>		<b>5 213 590</b>	<b>4 900 240</b>
<b>Sum gjeld</b>		<b>7 778 268</b>	<b>4 900 240</b>
<b>SUM EGENKAPITAL OG GJELD</b>		<b>10 836 624</b>	<b>7 888 828</b>



## Brønnøysundregistrene

### ÅRSREGNSKAP FOR REGNSKAPSÅRET 2023 - GENERELL INFORMASJON

Journalnummer: 2024 501999

#### Enheten

Organisasjonsnummer: 920 658 695  
Organisasjonsform: Aksjeselskap  
Foretaksnavn: OLSEN DEKK & FELG AS  
Forretningsadresse: Sørlandsveien 99  
8624 MO I RANA

#### Regnskapsår

Årsregnskapets periode: 01.01.2023 - 31.12.2023

#### Konsern

Morselskap i konsern: Nei

#### Regnskapsregler

Regler for små foretak benyttet: Ja  
Benyttet ved utarbeidelsen av  
årsregnskapet til selskapet: Regnskapslovens alminnelige regler

#### Årsregnskapet fastsatt av kompetent organ

Bekreftet av representant for selskapet: ØKONOMENE AS  
Dato for fastsettelse av årsregnskapet: 31.05.2024

#### Revisjon

Årsregnskapet er utarbeidet av ekstern  
autorisert regnskapsfører: Ja  
Ekstern autorisert regnskapsfører har i  
løpet av regnskapsåret bistått ved den  
løpende regnskapsføringen eller utført  
andre tjenester for selskapet enn å  
utarbeide årsregnskapet: Ja

#### Grunnlag for avgivelse

År 2023: Årsregnskap er elektronisk innlevert.  
År 2022: Tall er hentet fra elektronisk innlevert årsregnskap fra 2023.

*Det er ikke krav til at årsregnskapet m.v. som sendes til Regnskapsregisteret er undertegnet. Kontrollen på at dette er utført ligger hos revisor/enhetens øverste organ. Sikkerheten ivaretas ved at innsender har rolle/rettighet for innsending av årsregnskapet via Altinn, og ved at det bekreftes at årsregnskapet er fastsatt av kompetent organ.*

Brønnøysundregistrene, 20.06.2024



Organisasjonsnr: 920 658 695  
OLSEN DEKK & FELG AS

## RESULTATREGNSKAP

Beløp i: NOK	Note	2023	2022
<b>RESULTATREGNSKAP</b>			
<b>Inntekter</b>			
Salgsinntekt		35 424 651	30 474 758
Annen driftsinntekt		161 374	2 345
<b>Sum inntekter</b>		<b>35 586 026</b>	<b>30 477 103</b>
<b>Kostnader</b>			
Varekostnad	1	20 394 058	18 981 598
Lønnskostnad	2	8 643 592	6 495 066
Avskrivning av driftsmidler og immaterielle eiendeler	3, 4	292 779	252 100
Nedskrivning av varige driftsmidler og immaterielle eiendeler	3		
Annen driftskostnad	2	5 902 502	3 861 674
<b>Sum kostnader</b>		<b>35 232 931</b>	<b>29 590 439</b>
<b>Driftsresultat</b>		<b>353 095</b>	<b>886 665</b>
<b>Finansinntekter og finanskostnader</b>			
Annen renteinntekt		88 959	21 052
Annen finansinntekt		16 681	30 674
<b>Sum finansinntekter</b>		<b>105 640</b>	<b>51 726</b>
Annen rentekostnad		183 220	8 935
Annen finanskostnad		175 730	159 949
<b>Sum finanskostnader</b>		<b>358 951</b>	<b>168 884</b>
<b>Netto finans</b>		<b>-253 311</b>	<b>-117 158</b>
<b>Ordinært resultat før skattekostnad</b>			
Skattekostnad på resultat	5	99 784	769 507
<b>Ordinært resultat etter skattekostnad</b>		<b>30 016</b>	<b>184 425</b>
<b>Årsresultat</b>	6	<b>69 768</b>	<b>585 082</b>
<b>Årsresultat etter minoritetsinteresser</b>		<b>69 768</b>	<b>585 082</b>
<b>Totalresultat</b>		<b>69 768</b>	<b>585 082</b>
<b>Overføringer og disponeringer</b>			
Avsatt til annen egenkapital		69 768	585 082



Sum overføringer og  
disponeringer

69 768

585 082



Organisasjonsnr: 920 658 695  
OLSEN DEKK & FELG AS

## BALANSE

Beløp i: NOK	Note	2023	2022			
<b>BALANSE - EIENDELER</b>						
<b>Anleggsmidler</b>						
<b>Immaterielle eiendeler</b>						
Utsatt skattefordel	5	75 376	97 076			
<b>Sum immaterielle eiendeler</b>		<b>75 376</b>	<b>97 076</b>			
<b>Varige driftsmidler</b>						
Tomter, bygninger o.a. fast eiendom				4	158 000	69 568
Maskiner og anlegg	4	258 000	305 420			
Leasa driftsmidler	3	2 716 212				
<b>Sum varige driftsmidler</b>	<b>3, 4</b>	<b>3 132 212</b>	<b>374 988</b>			
<b>Finansielle anleggsmidler</b>						
Lån til foretak i samme konsern					2 658 575	2 600 000
Investeringer i aksjer og andeler		25 000	25 000			
Andre langsiktige fordringer		2 861	19 981			
<b>Sum finansielle anleggsmidler</b>		<b>2 686 437</b>	<b>2 644 981</b>			
<b>Sum anleggsmidler</b>		<b>5 894 025</b>	<b>3 117 045</b>			
<b>Omløpsmidler</b>						
<b>Varer</b>						
<b>Sum varer</b>	<b>1</b>	<b>3 036 117</b>	<b>3 082 554</b>			
<b>Fordringer</b>						
Kundefordringer		474 292	476 102			
Andre kortsiktige fordringer		1 239 327	1 046 390			
<b>Sum fordringer</b>		<b>1 713 619</b>	<b>1 522 491</b>			
<b>Bankinnskudd, kontanter og lignende</b>						
Bankinnskudd, kontanter o. l.					192 864	166 737
<b>Sum bankinnskudd, kontanter og lignende</b>		<b>192 864</b>	<b>166 737</b>			
<b>Sum omløpsmidler</b>		<b>4 942 599</b>	<b>4 771 782</b>			
<b>SUM EIENDELER</b>		<b>10 836 624</b>	<b>7 888 828</b>			

## BALANSE - EGENKAPITAL OG GJELD



<b>Egenkapital</b>			
<b>Innskutt egenkapital</b>			
Aksjekapital	7	100 000	100 000
Overkurs		391 430	391 430
<b>Sum innskutt egenkapital</b>		<b>491 430</b>	<b>491 430</b>
<b>Opptjent egenkapital</b>			
Annen egenkapital		2 566 926	2 497 158
<b>Sum opptjent egenkapital</b>		<b>2 566 926</b>	<b>2 497 158</b>
<b>Sum egenkapital</b>	<b>6</b>	<b>3 058 356</b>	<b>2 988 588</b>
<b>Gjeld</b>			
<b>Langsiktig gjeld</b>			
Annen langsiktig gjeld			
Øvrig langsiktig gjeld		2 564 678	
<b>Sum annen langsiktig gjeld</b>		<b>2 564 678</b>	
<b>Sum langsiktig gjeld</b>		<b>2 564 678</b>	<b>0</b>
<b>Kortsiktig gjeld</b>			
<b>Gjeld til</b>			
kredittinstitusjoner		86 321	379 759
Leverandørgjeld		2 109 344	2 192 025
Betalbar skatt	5	8 316	207 974
Skyldig offentlige avgifter		1 356 524	1 207 900
Annen kortsiktig gjeld		1 653 085	912 582
<b>Sum kortsiktig gjeld</b>		<b>5 213 590</b>	<b>4 900 240</b>
<b>Sum gjeld</b>		<b>7 778 268</b>	<b>4 900 240</b>
<b>SUM EGENKAPITAL OG GJELD</b>		<b>10 836 624</b>	<b>7 888 828</b>



Organisasjonsnr: 920 658 695  
OLSEN DEKK & FELG AS

NOTEOPPLYSNINGER - SELSKAP - alle poster oppgitt i hele tall

**Note**

1

Antall årsverk i regnskapsåret  
8.00

Sum Beløp

Balanseført verdi 31.12. Varige driftsmidler Immaterielle eiend.

**Konsernregnskap**

Morselskapet sitt navn

Forretningskontor for morselskapet

**Begrunnelse for at datterselskap er utelatt fra konsolideringen**

Samlet beløp - tilknyttet selskap Årets Fjorårets

Samlet beløp - foretak i samme konsern Årets Fjorårets

Samlet beløp - foretak i samme konsern Årets Fjorårets

Samlet beløp - felles kontrollert virksomhet Årets Fjorårets

Pantstillelse Beløp

Beholdning av egne aksjer Antall Pålydende Andel av aksjek.



Til generalforsamlingen i Olsen Dekk & Felg AS

## Uavhengig revisors beretning

### Konklusjon

Vi har revidert årsregnskapet for Olsen Dekk & Felg AS som viser et overskudd på kr 69 768. Årsregnskapet består av balanse per 31. desember 2023, resultatregnskap for regnskapsåret avsluttet per denne datoen og noter til årsregnskapet, herunder et sammendrag av viktige regnskapsprinsipper.

Etter vår mening

- oppfyller årsregnskapet gjeldende lovkrav, og
- gir årsregnskapet et rettviseende bilde av selskapets finansielle stilling per 31. desember 2023 og av dets resultater for regnskapsåret avsluttet per denne datoen i samsvar med regnskapslovens regler og god regnskapsskikk i Norge.

### Grunnlag for konklusjonen

Vi har gjennomført revisjonen i samsvar med International Standards on Auditing (ISA-ene). Våre oppgaver og plikter i henhold til disse standardene er beskrevet nedenfor under "Revisors oppgaver og plikter ved revisjonen av årsregnskapet". Vi er uavhengige av selskapet i samsvar med kravene i relevante lover og forskrifter i Norge og International Code of Ethics for Professional Accountants (inkludert internasjonale uavhengighetsstandarder) utstedt av International Ethics Standards Board for Accountants (IESBA-reglene), og vi har overholdt våre øvrige etiske forpliktelser i samsvar med disse kravene. Innhentet revisjonsbevis er etter vår vurdering tilstrekkelig og hensiktsmessig som grunnlag for vår konklusjon.

### Ledelsens ansvar for årsregnskapet

Styret og daglig leder (ledelsen) er ansvarlige for å utarbeide årsregnskapet og for at det gir et rettviseende bilde i samsvar med regnskapslovens regler og god regnskapsskikk i Norge. Ledelsen er også ansvarlig for slik intern kontroll som den finner nødvendig for å kunne utarbeide et årsregnskap som ikke inneholder vesentlig feilinformasjon, verken som følge av misligheter eller utilsiktede feil.

Ved utarbeidelsen av årsregnskapet må ledelsen ta standpunkt til selskapets evne til fortsatt drift og opplyse om forhold av betydning for fortsatt drift. Forutsetningen om fortsatt drift skal legges til grunn for årsregnskapet så lenge det ikke er sannsynlig at virksomheten vil bli avvirket.

### Revisors oppgaver og plikter ved revisjonen av årsregnskapet

Vårt mål er å oppnå betryggende sikkerhet for at årsregnskapet som helhet ikke inneholder vesentlig feilinformasjon, verken som følge av misligheter eller utilsiktede feil, og å avgi en revisjonsberetning som inneholder vår konklusjon. Betryggende sikkerhet er en høy grad av sikkerhet, men ingen garanti for at en revisjon utført i samsvar med ISA-ene, alltid vil avdekke vesentlig feilinformasjon. Feilinformasjon kan oppstå som følge av misligheter eller utilsiktede feil. Feilinformasjon er å anse



som vesentlig dersom den enkeltvis eller samlet med rimelighet kan forventes å påvirke de økonomiske beslutningene som brukerne foretar på grunnlag av årsregnskapet.

For videre beskrivelse av revisors oppgaver og plikter vises det til:  
<https://revisorforeningen.no/revisjonsberetninger>

Mo i Rana, 10. juni 2024  
Helgeland Revisjon AS

Geir Voldsund  
statsautorisert revisor



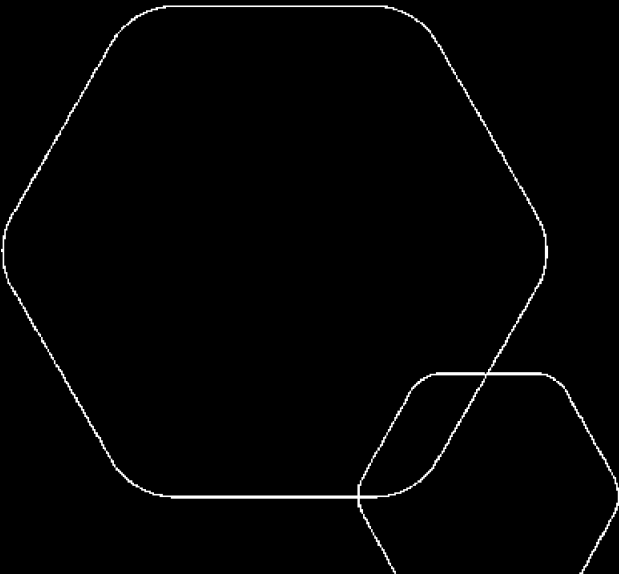
	BankID Signing Kim Even Olsen 2024-06-04
	BankID Signing Nils Harald Ruud 2024-06-06
	BankID Signing Ørjan Pedersen 2024-06-10



# Årsregnskap 2023 Olsen Dekk & Felg AS

Resultatregnskap  
Balanse  
Noter til regnskapet  
Revisjonsberetning

Utarbeidet av:  
Økonomene AS  
Vikaveien 29  
8622 Mo i Rana



Org.nr.: 920 658 695



## RESULTATREGNSKAP

### OLSEN DEKK & FELG AS

DRIFTSINTEKTER OG DRIFTSKOSTNADER	Note	2023	2022
Salgsinntekt		35 424 651	30 474 758
Annen driftsinntekt		161 374	2 345
<b>Sum driftsinntekter</b>		<b>35 586 026</b>	<b>30 477 103</b>
Varekostnad	1	20 394 058	18 981 598
Lønnskostnad	2	8 643 592	6 495 066
Avskrivning av driftsmidler og immaterielle eiendeler	3, 4	292 779	252 100
Annen driftskostnad	2	5 902 502	3 861 674
<b>Sum driftskostnader</b>		<b>35 232 931</b>	<b>29 590 439</b>
<b>Driftsresultat</b>		<b>353 095</b>	<b>886 665</b>
<b>FINANSINTEKTER OG FINANSKOSTNADER</b>			
Annen renteinntekt		88 959	21 052
Annen finansinntekt		16 681	30 674
Annen rentekostnad		183 220	8 935
Annen finanskostnad		175 730	159 949
<b>Resultat av finansposter</b>		<b>-253 311</b>	<b>-117 158</b>
Resultat før skattekostnad		99 784	769 507
Skattekostnad på resultat	5	30 016	184 425
<b>Resultat</b>		<b>69 768</b>	<b>585 082</b>
<b>Årsresultat</b>	<b>6</b>	<b>69 768</b>	<b>585 082</b>
<b>OVERFØRINGER</b>			
Avsatt til annen egenkapital		69 768	585 082
<b>Sum overføringer</b>		<b>69 768</b>	<b>585 082</b>



### BALANSE

#### OLSEN DEKK & FELG AS

EIENDELER	Note	2023	2022
<b>ANLEGGSMIDLER</b>			
<b>IMMATERIELLE EIENDELER</b>			
Utsatt skattefordel	5	75 376	97 076
<b>Sum immaterielle eiendeler</b>		<b>75 376</b>	<b>97 076</b>
<b>VARIGE DRIFTSMIDLER</b>			
Tomter, bygninger o.a. fast eiendom	4	158 000	69 568
Maskiner og anlegg	4	258 000	305 420
Leasa driftsmidler	3	2 716 212	0
<b>Sum varige driftsmidler</b>	<b>3, 4</b>	<b>3 132 212</b>	<b>374 988</b>
<b>FINANSIELLE ANLEGGSMIDLER</b>			
Lån til foretak i samme konsern		2 658 575	2 600 000
Investeringer i aksjer og andeler		25 000	25 000
Andre langsiktige fordringer		2 861	19 981
<b>Sum finansielle anleggsmidler</b>		<b>2 686 437</b>	<b>2 644 981</b>
<b>Sum anleggsmidler</b>		<b>5 894 025</b>	<b>3 117 045</b>
<b>OMLØPSMIDLER</b>			
Lager av varer og annen beholdning	1	3 036 117	3 082 554
<b>FORDRINGER</b>			
Kundefordringer		474 292	476 102
Andre kortsiktige fordringer		1 239 327	1 046 390
<b>Sum fordringer</b>		<b>1 713 619</b>	<b>1 522 491</b>
Bankinnskudd, kontanter o.l.		192 864	166 737
<b>Sum omløpsmidler</b>		<b>4 942 599</b>	<b>4 771 782</b>
<b>Sum eiendeler</b>		<b>10 836 624</b>	<b>7 888 828</b>



### BALANSE

#### OLSEN DEKK & FELG AS

EGENKAPITAL OG GJELD	Note	2023	2022
<b>EGENKAPITAL</b>			
<b>INNSKUTT EGENKAPITAL</b>			
Aksjekapital	7	100 000	100 000
Overkurs		391 430	391 430
<b>Sum innskutt egenkapital</b>		<b>491 430</b>	<b>491 430</b>
<b>OPPTJENT EGENKAPITAL</b>			
Annen egenkapital		2 566 926	2 497 158
<b>Sum opptjent egenkapital</b>		<b>2 566 926</b>	<b>2 497 158</b>
<b>Sum egenkapital</b>	<b>6</b>	<b>3 058 356</b>	<b>2 988 588</b>
<b>GJELD</b>			
Øvrig langsiktig gjeld		2 564 678	0
<b>Sum annen langsiktig gjeld</b>		<b>2 564 678</b>	<b>0</b>
<b>KORTSIKTIG GJELD</b>			
Gjeld til kredittinstitusjoner		86 321	379 759
Leverandørgjeld		2 109 344	2 192 025
Betalbar skatt	5	8 316	207 974
Skyldig offentlige avgifter		1 356 524	1 207 900
Annen kortsiktig gjeld		1 653 085	912 582
<b>Sum kortsiktig gjeld</b>		<b>5 213 590</b>	<b>4 900 240</b>
<b>Sum gjeld</b>		<b>7 778 268</b>	<b>4 900 240</b>
<b>Sum egenkapital og gjeld</b>		<b>10 836 624</b>	<b>7 888 828</b>

Mo i Rana, 31.05.2024  
Styret i Olsen Dekk & Felg AS

Ørjan Pedersen  
styreleder

Nils Harald Ruud  
styremedlem

Kim Even Olsen  
styremedlem/daglig leder



## Regnskapsprinsipper

Årsregnskapet er satt opp i samsvar med regnskapsloven og NRS 8 - God regnskapsskikk for små foretak.

## DRIFTSINNTEKTER

Inntektsføring ved salg av varer skjer på leveringstidspunktet. Tjenester inntektsføres etter hvert som de leveres.

## SKATT

Skattekostnaden i resultatregnskapet omfatter både periodens betalbare skatt og endring i utsatt skatt. Utsatt skatt er beregnet med 22 % på grunnlag av de midlertidige forskjeller som eksisterer mellom regnskapsmessige og skattemessige verdier, samt ligningsmessig underskudd til fremføring ved utgangen av regnskapsåret. Skatteøkende og skattereduserende midlertidige forskjeller som reverserer eller kan reverseres i samme periode er utlignet og nettoført.

## KLASSIFISERING OG VURDERING AV ANLEGGSMIDLER

Anleggsmidler omfatter eiendeler bestemt til varig eie og bruk. Anleggsmidler er vurdert til anskaffelseskost. Varige driftsmidler balanseføres og avskrives over driftsmidlets økonomiske levetid. Avskrivningsperioden for fast eiendom anskaffet etter 2009 er dekomponert i en del som gjelder råbygget og en del som gjelder faste tekniske installasjoner. Varige driftsmidler nedskrives til gjenvinnbart beløp ved verdifall som forventes ikke å være forbigående. Gjenvinnbart beløp er det høyeste av netto salgsverdi og verdi i bruk. Verdi i bruk er nåverdi av fremtidige kontantstrømmer knyttet til eiendelen. Nedskrivningen reverseres når grunnlaget for nedskrivningen ikke lenger er til stede.

## KLASSIFISERING OG VURDERING AV OMLØPSMIDLER

Omløpsmidler og kortsiktig gjeld omfatter normalt poster som forfaller til betaling innen ett år etter balansedagen, samt poster som knytter seg til varekretsløpet. Omløpsmidler vurderes til laveste verdi av anskaffelseskost og virkelig verdi.

## VARER

Varer er vurdert til det laveste av anskaffelseskost og netto salgsverdi.

## FORDRINGER

Kundefordringer og andre fordringer oppføres til pålydende etter fradrag for avsetning til forventet tap. Avsetning til tap gjøres på grunnlag av en individuell vurdering av de enkelte fordringene.

## PENSJONSFORPLIKTELSE

Pensjonsforpliktelser finansiert over driften er beregnet og balanseført under avsetning for forpliktelser. Pensjonsordninger finansiert via sikrede ordninger er ikke balanseført. Pensjonspremien anses i disse tilfeller som pensjonskostnad og klassifiseres sammen med lønnskostnader.

## Note 1 Varer

Varelager	2023	2022
Lager av innkjøpte handelsvarer	3 036 117	3 082 554
<b>Sum varelager</b>	<b>3 036 117</b>	<b>3 082 554</b>

Varelager er vurdert til inntakskost.



## Note 2 Lønnskostnader og ytelser, godtgjørelser til revisor

### LØNNSKOSTNADER

	2023	2022
Lønninger	7 593 000	5 631 695
Arbeidsgiveravgift	469 480	331 391
Pensjonskostnader	367 720	363 400
Andre ytelser	213 393	169 938
<b>Sum</b>	<b>8 643 592</b>	<b>6 496 424</b>

Selskapet har i 2023 sysselsatt 8 årsverk.

## Note 3 Finansiell leasing

	Driftsløsøre, inventar ol.
Tilgang kjøpte anleggsmidler	2 803 144
<b>Anskaffelseskost 31.12.2023</b>	<b>2 803 144</b>
Årets ordinære avskrivninger	86 932
<b>Av- og nedskrivninger pr. 31.12.2023</b>	<b>86 932</b>
Tilgang i året	2803144
Årets avskrivning og nedskrivning	292 779
<b>Bokført verdi 31.12.2023</b>	<b>2 510 365</b>
Økonomisk levetid	10-20 år

## Note 4 Anleggsmidler

	Bygninger og tomter	Maskiner og anlegg	Driftsløsøre, inventar ol.	Sum
Anskaffelseskost pr. 01.01.23	109 906	749 414	546 097	1 405 418
+ Tilgang kjøpte driftsmidler	100 872		145 989	246 861
<b>= Anskaffelseskost 31.12.23</b>	<b>210 778</b>	<b>749 414</b>	<b>692 086</b>	<b>1 652 279</b>
Akkumulerte avskrivninger 31.12.23	52 778	679 414	504 086	1 236 279
<b>= Bokført verdi 31.12.23</b>	<b>158 000</b>	<b>70 000</b>	<b>188 000</b>	<b>416 000</b>
Årets ordinære avskrivninger	12 440	69 802	123 604	205 847
Økonomisk levetid	10 år	5 år	3-10 år	



## Note 5 Skatt

<b>Årets skattekostnad</b>	<b>2023</b>	<b>2022</b>
Resultatført skatt på ordinært resultat:		
Betalbar skatt	8 316	207 974
Endring i utsatt skattefordel	21 700	-23 549
<b>Skattekostnad ordinært resultat</b>	<b>30 016</b>	<b>184 425</b>
Skattepliktig inntekt:		
Resultat før skatt	99 784	769 507
Permanente forskjeller	36 652	68 790
Endring i midlertidige forskjeller	-98 634	107 039
<b>Skattepliktig inntekt</b>	<b>37 802</b>	<b>945 336</b>
Betalbar skatt i balansen:		
Betalbar skatt på årets resultat	8 316	207 974
<b>Sum betalbar skatt i balansen</b>	<b>8 316</b>	<b>207 974</b>

Skatteeffekten av midlertidige forskjeller som har gitt opphav til utsatt skatt og utsatte skattefordeler, spesifisert på typer av midlertidige forskjeller

	<b>2023</b>	<b>2022</b>	<b>Endring</b>
Varige driftsmidler	-244 153	-191 253	52 900
Fordringer	-250 000	-250 000	0
Balanseførte leieavtaler	151 534	0	-151 534
<b>Sum</b>	<b>-342 619</b>	<b>-441 253</b>	<b>-98 634</b>
<b>Grunnlag for utsatt skattefordel</b>	<b>-342 619</b>	<b>-441 253</b>	<b>-98 634</b>
<b>Utsatt skattefordel (22 %)</b>	<b>-75 376</b>	<b>-97 076</b>	<b>-21 700</b>

## Note 6 Egenkapital

	<b>Aksjekapital</b>	<b>Overkurs</b>	<b>Annen Innskutt egenkapital</b>	<b>Annen egenkapital</b>	<b>Sum egenkapital</b>
Pr. 31.12.2022	100 000	391 430	0	2 497 158	2 988 588
Årets resultat				69 768	69 768
<b>Pr 31.12.2023</b>	<b>100 000</b>	<b>391 430</b>	<b>0</b>	<b>2 566 926</b>	<b>3 058 356</b>



## Note 7 Aksjonærer

### AKSJEKAPITALEN I OLSEN DEKK & FELG AS PR. 31.12 BESTÅR AV:

	<b>Antall</b>	<b>Pålydende</b>	<b>Bokført</b>
Ordinære aksjer	100	1 000.0	100 000
<b>Sum</b>	<b>100</b>		<b>100 000</b>

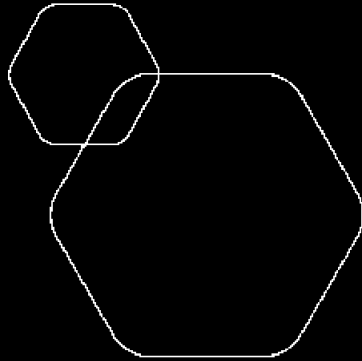
### EIERSTRUKTUR

De største aksjonærene i % pr. 31.12 var:

	<b>Ordinære</b>	<b>Eierandel</b>	<b>Stemmeandel</b>
EVIDA HOLDING AS	50	50.0	50.0
PR HOLDING AS	50	50.0	50.0
<b>Totalt antall aksjer</b>	<b>100</b>	<b>100.0</b>	<b>100.0</b>



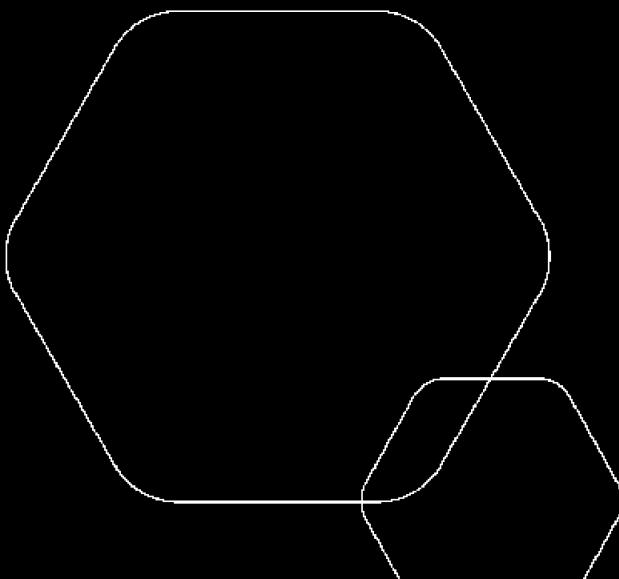
	BankID Signing Kim Even Olsen 2024-06-04
	BankID Signing Nils Harald Ruud 2024-06-06
	BankID Signing Ørjan Pedersen 2024-06-10



# Årsregnskap 2023 Olsen Dekk & Felg AS

Resultatregnskap  
Balanse  
Noter til regnskapet  
Revisjonsberetning

Utarbeidet av:  
Økonomene AS  
Vikaveien 29  
8622 Mo i Rana



Org.nr.: 920 658 695



## RESULTATREGNSKAP

### OLSEN DEKK & FELG AS

DRIFTSINNEKTER OG DRIFTSKOSTNADER	Note	2023	2022
Salgsinntekt		35 424 651	30 474 758
Annen driftsinntekt		161 374	2 345
<b>Sum driftsinntekter</b>		<b>35 586 026</b>	<b>30 477 103</b>
Varekostnad	1	20 394 058	18 981 598
Lønnskostnad	2	8 643 592	6 495 066
Avskrivning av driftsmidler og immaterielle eiendeler	3, 4	292 779	252 100
Annen driftskostnad	2	5 902 502	3 861 674
<b>Sum driftskostnader</b>		<b>35 232 931</b>	<b>29 590 439</b>
<b>Driftsresultat</b>		<b>353 095</b>	<b>886 665</b>
<b>FINANSINNEKTER OG FINANSKOSTNADER</b>			
Annen renteinntekt		88 959	21 052
Annen finansinntekt		16 681	30 674
Annen rentekostnad		183 220	8 935
Annen finanskostnad		175 730	159 949
<b>Resultat av finansposter</b>		<b>-253 311</b>	<b>-117 158</b>
Resultat før skattekostnad		99 784	769 507
Skattekostnad på resultat	5	30 016	184 425
<b>Resultat</b>		<b>69 768</b>	<b>585 082</b>
<b>Årsresultat</b>	<b>6</b>	<b>69 768</b>	<b>585 082</b>
<b>OVERFØRINGER</b>			
Avsatt til annen egenkapital		69 768	585 082
<b>Sum overføringer</b>		<b>69 768</b>	<b>585 082</b>



### BALANSE

#### OLSEN DEKK & FELG AS

EIENDELER	Note	2023	2022
<b>ANLEGGSMIDLER</b>			
<b>IMMATERIELLE EIENDELER</b>			
Utsatt skattefordel	5	75 376	97 076
<b>Sum immaterielle eiendeler</b>		<b>75 376</b>	<b>97 076</b>
<b>VARIGE DRIFTSMIDLER</b>			
Tomter, bygninger o.a. fast eiendom	4	158 000	69 568
Maskiner og anlegg	4	258 000	305 420
Leasa driftsmidler	3	2 716 212	0
<b>Sum varige driftsmidler</b>	<b>3, 4</b>	<b>3 132 212</b>	<b>374 988</b>
<b>FINANSIELLE ANLEGGSMIDLER</b>			
Lån til foretak i samme konsern		2 658 575	2 600 000
Investeringer i aksjer og andeler		25 000	25 000
Andre langsiktige fordringer		2 861	19 981
<b>Sum finansielle anleggsmidler</b>		<b>2 686 437</b>	<b>2 644 981</b>
<b>Sum anleggsmidler</b>		<b>5 894 025</b>	<b>3 117 045</b>
<b>OMLØPSMIDLER</b>			
Lager av varer og annen beholdning	1	3 036 117	3 082 554
<b>FORDRINGER</b>			
Kundefordringer		474 292	476 102
Andre kortsiktige fordringer		1 239 327	1 046 390
<b>Sum fordringer</b>		<b>1 713 619</b>	<b>1 522 491</b>
Bankinnskudd, kontanter o.l.		192 864	166 737
<b>Sum omløpsmidler</b>		<b>4 942 599</b>	<b>4 771 782</b>
<b>Sum eiendeler</b>		<b>10 836 624</b>	<b>7 888 828</b>



### BALANSE

#### OLSEN DEKK & FELG AS

EGENKAPITAL OG GJELD	Note	2023	2022
<b>EGENKAPITAL</b>			
<b>INNSKUTT EGENKAPITAL</b>			
Aksjekapital	7	100 000	100 000
Overkurs		391 430	391 430
<b>Sum innskutt egenkapital</b>		<b>491 430</b>	<b>491 430</b>
<b>OPPTJENT EGENKAPITAL</b>			
Annen egenkapital		2 566 926	2 497 158
<b>Sum opptjent egenkapital</b>		<b>2 566 926</b>	<b>2 497 158</b>
<b>Sum egenkapital</b>	<b>6</b>	<b>3 058 356</b>	<b>2 988 588</b>
<b>GJELD</b>			
Øvrig langsiktig gjeld		2 564 678	0
<b>Sum annen langsiktig gjeld</b>		<b>2 564 678</b>	<b>0</b>
<b>KORTSIKTIG GJELD</b>			
Gjeld til kredittinstitusjoner		86 321	379 759
Leverandørgjeld		2 109 344	2 192 025
Betalbar skatt	5	8 316	207 974
Skyldig offentlige avgifter		1 356 524	1 207 900
Annen kortsiktig gjeld		1 653 085	912 582
<b>Sum kortsiktig gjeld</b>		<b>5 213 590</b>	<b>4 900 240</b>
<b>Sum gjeld</b>		<b>7 778 268</b>	<b>4 900 240</b>
<b>Sum egenkapital og gjeld</b>		<b>10 836 624</b>	<b>7 888 828</b>

Mo i Rana, 31.05.2024  
Styret i Olsen Dekk & Felg AS

Ørjan Pedersen  
styreleder

Nils Harald Ruud  
styremedlem

Kim Even Olsen  
styremedlem/daglig leder



## Regnskapsprinsipper

Årsregnskapet er satt opp i samsvar med regnskapsloven og NRS 8 - God regnskapsskikk for små foretak.

## DRIFTSINNTEKTER

Inntektsføring ved salg av varer skjer på leveringstidspunktet. Tjenester inntektsføres etter hvert som de leveres.

## SKATT

Skattekostnaden i resultatregnskapet omfatter både periodens betalbare skatt og endring i utsatt skatt. Utsatt skatt er beregnet med 22 % på grunnlag av de midlertidige forskjeller som eksisterer mellom regnskapsmessige og skattemessige verdier, samt ligningsmessig underskudd til fremføring ved utgangen av regnskapsåret. Skatteøkende og skattereduserende midlertidige forskjeller som reverserer eller kan reverseres i samme periode er utlignet og nettoført.

## KLASSIFISERING OG VURDERING AV ANLEGGSMIDLER

Anleggsmidler omfatter eiendeler bestemt til varig eie og bruk. Anleggsmidler er vurdert til anskaffelseskost. Varige driftsmidler balanseføres og avskrives over driftsmidlets økonomiske levetid. Avskrivningsperioden for fast eiendom anskaffet etter 2009 er dekomponert i en del som gjelder råbygget og en del som gjelder faste tekniske installasjoner. Varige driftsmidler nedskrives til gjenvinnbart beløp ved verdifall som forventes ikke å være forbigående. Gjenvinnbart beløp er det høyeste av netto salgsverdi og verdi i bruk. Verdi i bruk er nåverdi av fremtidige kontantstrømmer knyttet til eiendelen. Nedskrivningen reverseres når grunnlaget for nedskrivningen ikke lenger er til stede.

## KLASSIFISERING OG VURDERING AV OMLØPSMIDLER

Omløpsmidler og kortsiktig gjeld omfatter normalt poster som forfaller til betaling innen ett år etter balansedagen, samt poster som knytter seg til varekretsløpet. Omløpsmidler vurderes til laveste verdi av anskaffelseskost og virkelig verdi.

## VARER

Varer er vurdert til det laveste av anskaffelseskost og netto salgsverdi.

## FORDRINGER

Kundefordringer og andre fordringer oppføres til pålydende etter fradrag for avsetning til forventet tap. Avsetning til tap gjøres på grunnlag av en individuell vurdering av de enkelte fordringene.

## PENSJONSFORPLIKTELSE

Pensjonsforpliktelser finansiert over driften er beregnet og balanseført under avsetning for forpliktelser. Pensjonsordninger finansiert via sikrede ordninger er ikke balanseført. Pensjonspremien anses i disse tilfeller som pensjonskostnad og klassifiseres sammen med lønnskostnader.

## Note 1 Varer

Varelager	2023	2022
Lager av innkjøpte handelsvarer	3 036 117	3 082 554
<b>Sum varelager</b>	<b>3 036 117</b>	<b>3 082 554</b>

Varelager er vurdert til inntakskost.



## Note 2 Lønnskostnader og ytelser, godtgjørelser til revisor

### LØNSSKOSTNADER

	2023	2022
Lønninger	7 593 000	5 631 695
Arbeidsgiveravgift	469 480	331 391
Pensjonskostnader	367 720	363 400
Andre ytelser	213 393	169 938
<b>Sum</b>	<b>8 643 592</b>	<b>6 496 424</b>

Selskapet har i 2023 sysselsatt 8 årsverk.

## Note 3 Finansiell leasing

	Driftsløsøre, inventar ol.
Tilgang kjøpte anleggsmidler	2 803 144
<b>Anskaffelseskost 31.12.2023</b>	<b>2 803 144</b>
Årets ordinære avskrivninger	86 932
<b>Av- og nedskrivninger pr. 31.12.2023</b>	<b>86 932</b>
Tilgang i året	2803144
Årets avskrivning og nedskrivning	292 779
<b>Bokført verdi 31.12.2023</b>	<b>2 510 365</b>
Økonomisk levetid	10-20 år

## Note 4 Anleggsmidler

	Bygninger og tomter	Maskiner og anlegg	Driftsløsøre, inventar ol.	Sum
Anskaffelseskost pr. 01.01.23	109 906	749 414	546 097	1 405 418
+ Tilgang kjøpte driftsmidler	100 872		145 989	246 861
<b>= Anskaffelseskost 31.12.23</b>	<b>210 778</b>	<b>749 414</b>	<b>692 086</b>	<b>1 652 279</b>
Akkumulerte avskrivninger 31.12.23	52 778	679 414	504 086	1 236 279
<b>= Bokført verdi 31.12.23</b>	<b>158 000</b>	<b>70 000</b>	<b>188 000</b>	<b>416 000</b>
Årets ordinære avskrivninger	12 440	69 802	123 604	205 847
Økonomisk levetid	10 år	5 år	3-10 år	



## Note 5 Skatt

<b>Årets skattekostnad</b>	<b>2023</b>	<b>2022</b>
Resultatført skatt på ordinært resultat:		
Betalbar skatt	8 316	207 974
Endring i utsatt skattefordel	21 700	-23 549
<b>Skattekostnad ordinært resultat</b>	<b>30 016</b>	<b>184 425</b>
Skattepliktig inntekt:		
Resultat før skatt	99 784	769 507
Permanente forskjeller	36 652	68 790
Endring i midlertidige forskjeller	-98 634	107 039
<b>Skattepliktig inntekt</b>	<b>37 802</b>	<b>945 336</b>
Betalbar skatt i balansen:		
Betalbar skatt på årets resultat	8 316	207 974
<b>Sum betalbar skatt i balansen</b>	<b>8 316</b>	<b>207 974</b>

Skatteeffekten av midlertidige forskjeller som har gitt opphav til utsatt skatt og utsatte skattefordeler, spesifisert på typer av midlertidige forskjeller

	<b>2023</b>	<b>2022</b>	<b>Endring</b>
Varige driftsmidler	-244 153	-191 253	52 900
Fordringer	-250 000	-250 000	0
Balanseførte leieavtaler	151 534	0	-151 534
<b>Sum</b>	<b>-342 619</b>	<b>-441 253</b>	<b>-98 634</b>
<b>Grunnlag for utsatt skattefordel</b>	<b>-342 619</b>	<b>-441 253</b>	<b>-98 634</b>
<b>Utsatt skattefordel (22 %)</b>	<b>-75 376</b>	<b>-97 076</b>	<b>-21 700</b>

## Note 6 Egenkapital

	<b>Aksjekapital</b>	<b>Overkurs</b>	<b>Annen Innskutt egenkapital</b>	<b>Annen egenkapital</b>	<b>Sum egenkapital</b>
Pr. 31.12.2022	100 000	391 430	0	2 497 158	2 988 588
Årets resultat				69 768	69 768
<b>Pr 31.12.2023</b>	<b>100 000</b>	<b>391 430</b>	<b>0</b>	<b>2 566 926</b>	<b>3 058 356</b>



## Note 7 Aksjonærer

### AKSJEKAPITALEN I OLSEN DEKK & FELG AS PR. 31.12 BESTÅR AV:

	<b>Antall</b>	<b>Pålydende</b>	<b>Bokført</b>
Ordinære aksjer	100	1 000.0	100 000
<b>Sum</b>	<b>100</b>		<b>100 000</b>

### EIERSTRUKTUR

De største aksjonærene i % pr. 31.12 var:

	<b>Ordinære</b>	<b>Eierandel</b>	<b>Stemmeandel</b>
EVIDA HOLDING AS	50	50.0	50.0
PR HOLDING AS	50	50.0	50.0
<b>Totalt antall aksjer</b>	<b>100</b>	<b>100.0</b>	<b>100.0</b>