



## ÅRSREGNSKAPET FOR REGNSKAPSÅRET 2022 - GENERELL INFORMASJON

### Enheten

|                      |  |
|----------------------|--|
| Organisasjonsnummer: | 958 254 318                                |
| Organisasjonsform:   | Stiftelse                                  |
| Foretaksnavn:        | STIFTELSEN NORGES GEOTEKNISKE<br>INSTITUTT |
| Forretningsadresse:  | Sandakerveien 140<br>0484 OSLO             |

### Regnskapsår

|                         |                         |
|-------------------------|-------------------------|
| Årsregnskapets periode: | 01.01.2022 - 31.12.2022 |
|-------------------------|-------------------------|

### Konsern

|                           |    |
|---------------------------|----|
| Morselskap i konsern:     | Ja |
| Konsernregnskap lagt ved: | Ja |

### Regnskapsregler

|  |                                    |
|--|------------------------------------|
| Regler for små foretak benyttet:                           | Nei                                |
| Benyttet ved utarbeidelsen av årsregnskapet til selskapet: | Regnskapslovens alminnelige regler |
| Benyttet ved utarbeidelsen av årsregnskapet til konsernet: | Regnskapslovens alminnelige regler |

### Årsregnskapet fastsatt av kompetent organ

|  |             |
|--|-------------|
| Bekreftet av representant for selskapet: | Nudia Akram |
| Dato for fastsettelse av årsregnskapet:  | 22.03.2023  |

### Grunnlag for avgivelse

|  |
|--|
| År 2022: Årsregnskapet er elektronisk innlevert                        |
| År 2021: Tall er hentet fra elektronisk innlevert årsregnskap fra 2022 |

*Det er ikke krav til at årsregnskapet m.v. som sendes til Regnskapsregisteret er undertegnet. Kontrollen på at dette er utført ligger hos revisor/enhetens øverste organ. Sikkerheten ivaretas ved at innsender har rolle/rettighet for innsending av årsregnskapet via Altinn, og ved at det bekreftes at årsregnskapet er fastsatt av kompetent organ.*

Brønnøysundregistrene, 03.07.2024



### Resultatregnskap

| Beløp i: NOK   | Note | 2022                   | 2021                   |
|--|------|------------------------|------------------------|
| <b>RESULTATREGNSKAP</b>                                |      |                        |                        |
| <b>Inntekter</b>                                       |      |                        |                        |
| Eksterne prosjektinntekter                             | 1,2  | 666 629 000            | 599 684 000            |
| Annen driftsinntekt                                    |      | 11 792 000             | 13 548 000             |
| <b>Sum inntekter</b>                                   |      | <b>678 421 000</b>     | <b>613 232 000</b>     |
| <b>Kostnader</b>                                       |      |                        |                        |
| Direkte prosjektkostnader                              |      | 100 521 000            | 85 973 000             |
| Lønnskostnad   | 3,4  | 411 293 000            | 392 723 000            |
| Avskrivning på varige driftsmidler                     | 5    | 18 631 000             | 11 723 000             |
| Annen driftskostnad                                    |      | 163 286 000            | 141 013 000            |
| <b>Sum kostnader</b>                                   |      | <b>693 731 000</b>     | <b>631 432 000</b>     |
| <b>Driftsresultat</b>                                  |      | <b>-15 310 000</b>     | <b>-18 200 000</b>     |
| <b>Finansinntekter og finanskostnader</b>              |      |                        |                        |
| Inntekt på investering i annet foretak i samme konsern |      |                        |                        |
| Renteinntekt fra foretak i samme konsern               |      |                        | 124 000                |
| Annen renteinntekt                                     | 6    | 4 425 000              | 317 000                |
| Annen finansinntekt                                    | 6    | 219 159 000            | 3 375 000              |
| <b>Sum finansinntekter</b>                             |      | <b>223 584 000</b>     | <b>3 816 000</b>       |
| Annen rentekostnad                                     | 6    | 335 000                | 94 000                 |
| Annen finanskostnad                                    | 6    | 1 446 000              | 2 441 000              |
| <b>Sum finanskostnader</b>                             |      | <b>1 781 000</b>       | <b>2 535 000</b>       |
| <b>Netto finans</b>                                    |      | <b>221 803 000</b>     | <b>1 281 000</b>       |
| <b>Ordinært resultat før skattekostnad</b>             |      | <b>206 493 000</b>     | <b>-16 919 000</b>     |
| Skattekostnad på resultat                              | 7    | -1 568 000             | -5 153 000             |
| <b>Ordinært resultat etter skattekostnad</b>           |      | <b>208 061 000</b>     | <b>-11 766 000</b>     |
| <b>Årsresultat</b>                                     |      | <b>208 061 000</b>     | <b>-11 766 000</b>     |
| <b>Årsresultat etter minoritetsinteresser</b>          |      | <b>208 121 254 000</b> | <b>-11 765 795 000</b> |



## Resultatregnskap

| <b>Beløp i: NOK</b>                      | <b>Note</b> | <b>2022</b>        | <b>2021</b>        |
|--|-------------|--------------------|--------------------|
| <b>Overføringer og disponeringer</b>     |             |                    |                    |
| Avsatt til annen egenkapital             |             | 208 061 000        |                    |
| Overført fra annen egenkapital           |             |                    | -11 766 000        |
| <b>Sum overføringer og disponeringer</b> |             | <b>208 061 000</b> | <b>-11 766 000</b> |



### Balanse

| Beløp i: NOK                                   | Note  | 2022               | 2021               |
|--|-------|--------------------|--------------------|
| <b>BALANSE - EIENDELER</b>                     |       |                    |                    |
| <b>Anleggsmidler</b>                           |       |                    |                    |
| <b>Immaterielle eiendeler</b>                  |       |                    |                    |
| Andre immaterielle eiendeler                   | 5     | 15 743 000         |                    |
| Utsatt skattefordel                            | 7     | 0                  | 0                  |
| <b>Sum immaterielle eiendeler</b>              |       | <b>15 743 000</b>  | <b>0</b>           |
| <b>Varige driftsmidler</b>                     |       |                    |                    |
| Tomter, bygninger o.a. fast eiendom            | 5     | 27 286 000         | 19 959 000         |
| Maskiner, anlegg og transportmidler            | 5     | 19 519 000         | 28 516 000         |
| Driftsløsøre, inventar o.a. utstyr             | 5     | 8 503 000          | 2 154 000          |
| <b>Sum varige driftsmidler</b>                 |       | <b>55 308 000</b>  | <b>50 629 000</b>  |
| <b>Finansielle anleggsmidler</b>               |       |                    |                    |
| Investering i datterselskap                    | 8     | 14 739 000         | 122 113 000        |
| Lån til foretak i samme konsern                | 12    |                    | 18 947 000         |
| Investeringer i aksjer og andeler              | 8,9   | 128 123 000        | 54 250 000         |
| Andre langsiktige fordringer                   | 10,12 | 47 242 000         | 29 374 000         |
| <b>Sum finansielle anleggsmidler</b>           |       | <b>190 104 000</b> | <b>224 684 000</b> |
| <b>Sum anleggsmidler</b>                       |       | <b>261 155 000</b> | <b>275 313 000</b> |
| <b>Omløpsmidler</b>                            |       |                    |                    |
| <b>Varer</b>                                   |       |                    |                    |
| <b>Fordringer</b>                              |       |                    |                    |
| Kundefordringer                                | 10    | 94 010 000         | 81 190 000         |
| Andre kortsiktige fordringer                   | 10    | 86 152 000         | 77 256 000         |
| <b>Sum fordringer</b>                          |       | <b>180 162 000</b> | <b>158 446 000</b> |
| <b>Bankinnskudd, kontanter og lignende</b>     |       |                    |                    |
| Bankinnskudd, kontanter o.l.                   | 13    | 345 466 000        | 137 245 000        |
| <b>Sum bankinnskudd, kontanter og lignende</b> |       | <b>345 466 000</b> | <b>137 245 000</b> |
| <b>Sum omløpsmidler</b>                        |       | <b>525 628 000</b> | <b>295 691 000</b> |



## Balanse

| Beløp i: NOK                             | Note | 2022               | 2021               |
|--|------|--------------------|--------------------|
| <b>SUM EIENDELER</b>                     |      | <b>786 783 000</b> | <b>571 004 000</b> |
| <b>BALANSE - EGENKAPITAL OG GJELD</b>    |      |                    |                    |
| <b>Egenkapital</b>                       |      |                    |                    |
| <b>Innskutt egenkapital</b>              |      |                    |                    |
| Grunnkapital                             | 14   | 30 000 000         | 30 000 000         |
| <b>Sum innskutt egenkapital</b>          |      | <b>30 000 000</b>  | <b>30 000 000</b>  |
| <b>Opptjent egenkapital</b>              |      |                    |                    |
| Annen egenkapital                        | 14   | 499 645 000        | 291 583 000        |
| <b>Sum opptjent egenkapital</b>          |      | <b>499 645 000</b> | <b>291 583 000</b> |
| <b>Sum egenkapital</b>                   |      | <b>529 645 000</b> | <b>321 583 000</b> |
| <b>Gjeld</b>                             |      |                    |                    |
| <b>Langsiktig gjeld</b>                  |      |                    |                    |
| Pensjonsforpliktelser                    | 4    | 343 000            | 249 000            |
| Utsatt skatt                             | 7    | 22 421 000         | 27 346 000         |
| <b>Sum avsetninger for forpliktelser</b> |      | <b>22 764 000</b>  | <b>27 595 000</b>  |
| <b>Annen langsiktig gjeld</b>            |      |                    |                    |
| <b>Sum langsiktig gjeld</b>              |      | <b>22 764 000</b>  | <b>27 595 000</b>  |
| <b>Kortsiktig gjeld</b>                  |      |                    |                    |
| Forskudd fra kunder                      | 10   | 69 648 000         | 68 508 000         |
| Leverandørgjeld                          |      | 38 788 000         | 47 297 000         |
| Betalbar skatt                           | 7    | 0                  | 0                  |
| Skyldig offentlige avgifter              |      | 40 633 000         | 32 467 000         |
| Annen kortsiktig gjeld                   | 10   | 85 305 000         | 73 554 000         |
| <b>Sum kortsiktig gjeld</b>              |      | <b>234 374 000</b> | <b>221 826 000</b> |
| <b>Sum gjeld</b>                         |      | <b>257 138 000</b> | <b>249 421 000</b> |
| <b>SUM EGENKAPITAL OG GJELD</b>          |      | <b>786 783 000</b> | <b>571 004 000</b> |



### Konsernets resultatregnskap

| Beløp i: NOK  | Note | 2022               | 2021               |
|---|------|--------------------|--------------------|
| <b>RESULTATREGNSKAP</b>                                       |      |                    |                    |
| <b>Inntekter</b>  |      |                    |                    |
| Eksterne prosjektinntekter                                    | 1,2  | 750 967 000        | 641 755 000        |
| Annen driftsinntekt   |      | 13 470 000         | 13 548 000         |
| <b>Sum inntekter</b>  |      | <b>764 437 000</b> | <b>655 303 000</b> |
| <b>Kostnader</b>  |      |                    |                    |
| Direkte prosjektkostnader                                     |      | 107 401 000        | 68 400 000         |
| Lønnskostnad  | 3,4  | 464 793 000        | 436 731 000        |
| Avskrivning på varige driftsmidler                            | 5    | 21 782 000         | 15 852 000         |
| Nedskrivning av varige driftsmidler og immaterielle eiendeler | 5    | 0                  | 0                  |
| Annen driftskostnad   |      | 177 059 000        | 149 346 000        |
| <b>Sum kostnader</b>  |      | <b>771 035 000</b> | <b>670 329 000</b> |
| <b>Driftsresultat</b>   |      | <b>-6 598 000</b>  | <b>-15 026 000</b> |
| <b>Finansinntekter og finanskostnader</b>                     |      |                    |                    |
| Annen renteinntekt  | 6    | 4 758 000          | 335 000            |
| Annen finansinntekt   | 6    | 202 006 000        | 4 765 000          |
| <b>Sum finansinntekter</b>                                    |      | <b>206 764 000</b> | <b>5 100 000</b>   |
| Annen rentekostnad  | 6    | 335 000            | 94 000             |
| Annen finanskostnad   | 6    | 1 524 000          | 2 691 000          |
| <b>Sum finanskostnader</b>                                    |      | <b>1 859 000</b>   | <b>2 785 000</b>   |
| <b>Netto finans</b>   |      | <b>204 905 000</b> | <b>2 315 000</b>   |
| <b>Ordinært resultat før skattekostnad</b>                    |      | <b>198 307 000</b> | <b>-12 711 000</b> |
| Skattekostnad på ordinært resultat                            | 7    | 227 000            | -5 215 000         |
| <b>Ordinært resultat etter skattekostnad</b>                  |      | <b>198 080 000</b> | <b>-7 496 000</b>  |
| <b>Årsresultat</b>  |      | <b>198 080 000</b> | <b>-7 496 000</b>  |
| <b>Overføringer og disponeringer</b>                          |      |                    |                    |
| Overført til annen egenkapital                                |      | 215 233 000        |                    |
| Overført fra annen egenkapital                                |      |                    | 8 886 000          |



## Konsernets resultatregnskap

| <b>Beløp i: NOK</b>                         | <b>Note</b> | <b>2022</b>        | <b>2021</b>      |
|---|-------------|--------------------|------------------|
| Overført til fond for vurderingsforskjeller |             | -17 153 000        | -1 390 000       |
| <b>Sum overføringer og disponeringer</b>    |             | <b>198 080 000</b> | <b>7 496 000</b> |



## Konsernets balanse

| Beløp i: NOK                                   | Note  | 2022               | 2021               |
|--|-------|--------------------|--------------------|
| <b>BALANSE - EIENDELER</b>                     |       |                    |                    |
| <b>Anleggsmidler</b>                           |       |                    |                    |
| <b>Immaterielle eiendeler</b>                  |       |                    |                    |
| Utsatt skattefordel                            | 7     |                    | 20 059 000         |
| Andre immaterielle eiendeler                   | 5     | 17 223 000         |                    |
| <b>Sum immaterielle eiendeler</b>              |       | <b>17 223 000</b>  | <b>20 059 000</b>  |
| <b>Varige driftsmidler</b>                     |       |                    |                    |
| Tomter, bygninger og annen fast eiendom        | 5     | 28 405 000         | 102 628 000        |
| Maskiner, anlegg og transportmidler            | 5     | 26 855 000         | 32 383 000         |
| Driftsløsøre, inventar, verktøy og IKT         | 5     | 10 056 000         | 5 226 000          |
| <b>Sum varige driftsmidler</b>                 |       | <b>65 316 000</b>  | <b>140 237 000</b> |
| <b>Finansielle anleggsmidler</b>               |       |                    |                    |
| Investering i datterselskap                    | 8     | 0                  | 0                  |
| Investering i aksjer og andeler                | 8,9   | 113 164 000        | 56 444 000         |
| Andre langsiktige fordringer                   | 10,12 | 47 416 000         | 29 375 000         |
| <b>Sum finansielle anleggsmidler</b>           |       | <b>160 580 000</b> | <b>85 819 000</b>  |
| <b>Sum anleggsmidler</b>                       |       | <b>243 119 000</b> | <b>246 115 000</b> |
| <b>Omløpsmidler</b>                            |       |                    |                    |
| <b>Varer</b>                                   |       |                    |                    |
| <b>Fordringer</b>                              |       |                    |                    |
| Kundefordringer                                | 10    | 114 756 000        | 91 770 000         |
| Andre kortsiktig fordringer                    | 10    | 96 569 000         | 79 230 000         |
| <b>Sum fordringer</b>                          |       | <b>211 325 000</b> | <b>171 000 000</b> |
| <b>Bankinnskudd, kontanter og lignende</b>     |       |                    |                    |
| Bankinnskudd, kontanter o.l                    | 13    | 368 440 000        | 169 484 000        |
| <b>Sum bankinnskudd, kontanter og lignende</b> |       | <b>368 440 000</b> | <b>169 484 000</b> |
| <b>Sum omløpsmidler</b>                        |       | <b>579 765 000</b> | <b>340 484 000</b> |
| <b>SUM EIENDELER</b>                           |       | <b>822 884 000</b> | <b>586 599 000</b> |



### Konsernets balanse

| Beløp i: NOK                             | Note | 2022               | 2021               |
|--|------|--------------------|--------------------|
| <b>BALANSE - EGENKAPITAL OG GJELD</b>    |      |                    |                    |
| <b>Egenkapital</b>                       |      |                    |                    |
| <b>Innskutt egenkapital</b>              |      |                    |                    |
| Grunnkapital                             | 14   | 30 000 000         | 30 000 000         |
| <b>Sum innskutt egenkapital</b>          |      | <b>30 000 000</b>  | <b>30 000 000</b>  |
| <b>Opptjent egenkapital</b>              |      |                    |                    |
| Annen egenkapital                        | 14   | 542 615 000        | 323 451 000        |
| Fond for vurderingsforskjeller           | 14   | -14 959 000        | 2 194 000          |
| <b>Sum opptjent egenkapital</b>          |      | <b>527 656 000</b> | <b>325 645 000</b> |
| <b>Sum egenkapital</b>                   |      | <b>557 656 000</b> | <b>355 645 000</b> |
| <b>Gjeld</b>                             |      |                    |                    |
| <b>Langsiktig gjeld</b>                  |      |                    |                    |
| Utsatt skatt                             | 7    | 22 421 000         | 0                  |
| Andre avsetning for forpliktelser        | 4    | 342 000            | 249 000            |
| <b>Sum avsetninger for forpliktelser</b> |      | <b>22 763 000</b>  | <b>249 000</b>     |
| <b>Annen langsiktig gjeld</b>            |      |                    |                    |
| <b>Sum langsiktig gjeld</b>              |      | <b>22 763 000</b>  | <b>249 000</b>     |
| <b>Kortsiktig gjeld</b>                  |      |                    |                    |
| Leverandørgjeld                          |      | 36 107 000         | 48 695 000         |
| Betalbar skatt                           | 7    | 0                  | 0                  |
| Skyldige offentlige avgifter             |      | 40 633 000         | 31 838 000         |
| Annen kortsiktig gjeld                   | 10   | 96 076 000         | 81 665 000         |
| Forskudd fra kunder                      | 10   | 69 648 000         | 68 508 000         |
| <b>Sum kortsiktig gjeld</b>              |      | <b>242 464 000</b> | <b>230 706 000</b> |
| <b>Sum gjeld</b>                         |      | <b>265 227 000</b> | <b>230 955 000</b> |
| <b>SUM EGENKAPITAL OG GJELD</b>          |      | <b>822 883 000</b> | <b>586 600 000</b> |



## Brønnøysundregistrene

### ÅRSREGNSKAP FOR REGNSKAPSÅRET 2022 - GENERELL INFORMASJON

Journalnummer: 2023 388263

#### Enheten

Organisasjonsnummer: 958 254 318  
Organisasjonsform: Stiftelse  
Foretaksnavn: STIFTELSEN NORGES GEOTEKNISKE  
INSTITUTT  
Forretningsadresse: Sandakerveien 140  
0484 OSLO

#### Regnskapsår

Årsregnskapets periode: 01.01.2022 - 31.12.2022

#### Konsern

Mørselskap i konsern: Ja  
Konsernregnskap lagt ved: Ja

#### Regnskapsregler

Regler for små foretak benyttet: Nei  
Benyttet ved utarbeidelsen av  
årsregnskapet til selskapet: Regnskapslovens alminnelige regler  
Benyttet ved utarbeidelsen av  
årsregnskapet til konsernet: Regnskapslovens alminnelige regler

#### Årsregnskapet fastsatt av kompetent organ

Bekreftet av representant for selskapet: Nudia Akram  
Dato for fastsettelse av årsregnskapet: 22.03.2023

#### Grunnlag for avgivelse

År 2022: Årsregnskap er elektronisk innlevert.  
År 2021: Tall er hentet fra elektronisk innlevert årsregnskap fra 2022.

*Det er ikke krav til at årsregnskapet m.v. som sendes til Regnskapsregisteret er undertegnet. Kontrollen på at dette er utført ligger hos revisor/enhetens øverste organ. Sikkerheten ivaretas ved at innsender har rolle/rettighet for innsending av årsregnskapet via Altinn, og ved at det bekreftes at årsregnskapet er fastsatt av kompetent organ.*

Brønnøysundregistrene, 08.05.2023



Organisasjonsnr: 958 254 318  
STIFTELSEN NORGES GEOTEKNISKE  
INSTITUTT

## RESULTATREGNSKAP

| <u>Beløp i: NOK</u>                                    | <u>Note</u> | <u>2022</u>            | <u>2021</u>            |
|--|-------------|------------------------|------------------------|
| <b>RESULTATREGNSKAP</b>                                |             |                        |                        |
| <b>Inntekter</b>                                       |             |                        |                        |
| Eksterne prosjektinntekter                             | 1,2         | 666 629 000            | 599 684 000            |
| Annen driftsinntekt                                    |             | 11 792 000             | 13 548 000             |
| <b>Sum inntekter</b>                                   |             | <b>678 421 000</b>     | <b>613 232 000</b>     |
| <b>Kostnader</b>                                       |             |                        |                        |
| Direkte prosjektkostnader                              |             | 100 521 000            | 85 973 000             |
| Lønnskostnad   | 3,4         | 411 293 000            | 392 723 000            |
| Avskrivning på varige driftsmidler                     | 5           | 18 631 000             | 11 723 000             |
| Annen driftskostnad                                    |             | 163 286 000            | 141 013 000            |
| <b>Sum kostnader</b>                                   |             | <b>693 731 000</b>     | <b>631 432 000</b>     |
| <b>Driftsresultat</b>                                  |             | <b>-15 310 000</b>     | <b>-18 200 000</b>     |
| <b>Finansinntekter og finanskostnader</b>              |             |                        |                        |
| Inntekt på investering i annet foretak i samme konsern |             |                        |                        |
| Renteinntekt fra foretak i samme konsern               |             |                        | 124 000                |
| Annen renteinntekt                                     | 6           | 4 425 000              | 317 000                |
| Annen finansinntekt                                    | 6           | 219 159 000            | 3 375 000              |
| <b>Sum finansinntekter</b>                             |             | <b>223 584 000</b>     | <b>3 816 000</b>       |
| Annen rentekostnad                                     | 6           | 335 000                | 94 000                 |
| Annen finanskostnad                                    | 6           | 1 446 000              | 2 441 000              |
| <b>Sum finanskostnader</b>                             |             | <b>1 781 000</b>       | <b>2 535 000</b>       |
| <b>Netto finans</b>                                    |             | <b>221 803 000</b>     | <b>1 281 000</b>       |
| <b>Ordinært resultat før skattekostnad</b>             |             |                        |                        |
| Skattekostnad på resultat                              | 7           | -1 568 000             | -5 153 000             |
| <b>Ordinært resultat etter skattekostnad</b>           |             | <b>208 061 000</b>     | <b>-11 766 000</b>     |
| <b>Årsresultat</b>                                     |             | <b>208 061 000</b>     | <b>-11 766 000</b>     |
| <b>Årsresultat etter minoritetsinteresser</b>          |             | <b>208 121 254 000</b> | <b>-11 765 795 000</b> |
| <b>Overføringer og disponeringer</b>                   |             |                        |                        |
| Avsatt til annen egenkapital                           |             | 208 061 000            |                        |



|                                   |             |             |
|-----------------------------------|-------------|-------------|
| Overført fra annen egenkapital    |             | -11 766 000 |
| Sum overføringer og disponeringer | 208 061 000 | -11 766 000 |



Organisasjonsnr: 958 254 318  
STIFTELSEN NORGES GEOTEKNISKE  
INSTITUTT

## BALANSE

| Beløp i: NOK                                   | Note  | 2022               | 2021               |
|--|-------|--------------------|--------------------|
| <b>BALANSE - EIENDELER</b>                     |       |                    |                    |
| <b>Anleggsmidler</b>                           |       |                    |                    |
| <b>Immaterielle eiendeler</b>                  |       |                    |                    |
| Andre immaterielle eiendeler                   | 5     | 15 743 000         |                    |
| Utsatt skattefordel                            | 7     | 0                  | 0                  |
| <b>Sum immaterielle eiendeler</b>              |       | <b>15 743 000</b>  | <b>0</b>           |
| <b>Varige driftsmidler</b>                     |       |                    |                    |
| Tomter, bygninger o.a. fast eiendom            | 5     | 27 286 000         | 19 959 000         |
| Maskiner, anlegg og transportmidler            | 5     | 19 519 000         | 28 516 000         |
| Driftsløsøre, inventar o. a. utstyr            | 5     | 8 503 000          | 2 154 000          |
| <b>Sum varige driftsmidler</b>                 |       | <b>55 308 000</b>  | <b>50 629 000</b>  |
| <b>Finansielle anleggsmidler</b>               |       |                    |                    |
| Investering i datterselskap                    | 8     | 14 739 000         | 122 113 000        |
| Lån til foretak i samme konsern                | 12    |                    | 18 947 000         |
| Investeringer i aksjer og andeler              | 8,9   | 128 123 000        | 54 250 000         |
| Andre langsiktige fordringer                   | 10,12 | 47 242 000         | 29 374 000         |
| <b>Sum finansielle anleggsmidler</b>           |       | <b>190 104 000</b> | <b>224 684 000</b> |
| <b>Sum anleggsmidler</b>                       |       | <b>261 155 000</b> | <b>275 313 000</b> |
| <b>Omløpsmidler</b>                            |       |                    |                    |
| <b>Varer</b>                                   |       |                    |                    |
| <b>Fordringer</b>                              |       |                    |                    |
| Kundefordringer                                | 10    | 94 010 000         | 81 190 000         |
| Andre kortsiktige fordringer                   | 10    | 86 152 000         | 77 256 000         |
| <b>Sum fordringer</b>                          |       | <b>180 162 000</b> | <b>158 446 000</b> |
| <b>Bankinnskudd, kontanter og lignende</b>     |       |                    |                    |
| Bankinnskudd, kontanter o. l.                  | 13    | 345 466 000        | 137 245 000        |
| <b>Sum bankinnskudd, kontanter og lignende</b> |       | <b>345 466 000</b> | <b>137 245 000</b> |
| <b>Sum omløpsmidler</b>                        |       | <b>525 628 000</b> | <b>295 691 000</b> |



|  |    |                    |                    |
|--|----|--------------------|--------------------|
| <b>SUM EIENDELER</b>                     |    | <b>786 783 000</b> | <b>571 004 000</b> |
| <b>BALANSE - EGENKAPITAL OG GJELD</b>    |    |                    |                    |
| <b>Egenkapital</b>                       |    |                    |                    |
| <b>Innskutt egenkapital</b>              |    |                    |                    |
| Grunnkapital                             | 14 | 30 000 000         | 30 000 000         |
| <b>Sum innskutt egenkapital</b>          |    | <b>30 000 000</b>  | <b>30 000 000</b>  |
| <b>Opptjent egenkapital</b>              |    |                    |                    |
| Annen egenkapital                        | 14 | 499 645 000        | 291 583 000        |
| <b>Sum opptjent egenkapital</b>          |    | <b>499 645 000</b> | <b>291 583 000</b> |
| <b>Sum egenkapital</b>                   |    | <b>529 645 000</b> | <b>321 583 000</b> |
| <b>Gjeld</b>                             |    |                    |                    |
| <b>Langsiktig gjeld</b>                  |    |                    |                    |
| Pensjonsforpliktelser                    | 4  | 343 000            | 249 000            |
| Utsatt skatt                             | 7  | 22 421 000         | 27 346 000         |
| <b>Sum avsetninger for forpliktelser</b> |    | <b>22 764 000</b>  | <b>27 595 000</b>  |
| <b>Annen langsiktig gjeld</b>            |    |                    |                    |
| <b>Sum langsiktig gjeld</b>              |    | <b>22 764 000</b>  | <b>27 595 000</b>  |
| <b>Kortsiktig gjeld</b>                  |    |                    |                    |
| Forskudd fra kunder                      | 10 | 69 648 000         | 68 508 000         |
| Leverandørgjeld                          |    | 38 788 000         | 47 297 000         |
| Betalbar skatt                           | 7  | 0                  | 0                  |
| Skyldig offentlige avgifter              |    | 40 633 000         | 32 467 000         |
| Annen kortsiktig gjeld                   | 10 | 85 305 000         | 73 554 000         |
| <b>Sum kortsiktig gjeld</b>              |    | <b>234 374 000</b> | <b>221 826 000</b> |
| <b>Sum gjeld</b>                         |    | <b>257 138 000</b> | <b>249 421 000</b> |
| <b>SUM EGENKAPITAL OG GJELD</b>          |    | <b>786 783 000</b> | <b>571 004 000</b> |



Organisasjonsnr: 958 254 318  
STIFTELSEN NORGES GEOTEKNISKE  
INSTITUTT

## KONSERNRESULTATREGNSKAP

| <u>Beløp i: NOK</u>   | <u>Note</u> | <u>2022</u>        | <u>2021</u>        |
|---|-------------|--------------------|--------------------|
| <b>RESULTATREGNSKAP</b>                                       |             |                    |                    |
| <b>Inntekter</b>  |             |                    |                    |
| Eksterne prosjektinntekter                                    | 1,2         | 750 967 000        | 641 755 000        |
| Annen driftsinntekt   |             | 13 470 000         | 13 548 000         |
| <b>Sum inntekter</b>  |             | <b>764 437 000</b> | <b>655 303 000</b> |
| <b>Kostnader</b>  |             |                    |                    |
| Direkte prosjektkostnader                                     |             | 107 401 000        | 68 400 000         |
| Lønnskostnad  | 3,4         | 464 793 000        | 436 731 000        |
| Avskrivning på varige driftsmidler                            | 5           | 21 782 000         | 15 852 000         |
| Nedskrivning av varige driftsmidler og immaterielle eiendeler | 5           | 0                  | 0                  |
| Annen driftskostnad   |             | 177 059 000        | 149 346 000        |
| <b>Sum kostnader</b>  |             | <b>771 035 000</b> | <b>670 329 000</b> |
| <b>Driftsresultat</b>   |             | <b>-6 598 000</b>  | <b>-15 026 000</b> |
| <b>Finansinntekter og finanskostnader</b>                     |             |                    |                    |
| Annen renteinntekt  | 6           | 4 758 000          | 335 000            |
| Annen finansinntekt   | 6           | 202 006 000        | 4 765 000          |
| <b>Sum finansinntekter</b>                                    |             | <b>206 764 000</b> | <b>5 100 000</b>   |
| Annen rentekostnad  | 6           | 335 000            | 94 000             |
| Annen finanskostnad   | 6           | 1 524 000          | 2 691 000          |
| <b>Sum finanskostnader</b>                                    |             | <b>1 859 000</b>   | <b>2 785 000</b>   |
| <b>Netto finans</b>   |             | <b>204 905 000</b> | <b>2 315 000</b>   |
| <b>Ordinært resultat før skattekostnad</b>                    |             |                    |                    |
| <b>Skattekostnad på ordinært resultat</b>                     | 7           | 227 000            | -5 215 000         |
| <b>Ordinært resultat etter skattekostnad</b>                  |             | <b>198 080 000</b> | <b>-7 496 000</b>  |
| <b>Årsresultat</b>  |             | <b>198 080 000</b> | <b>-7 496 000</b>  |
| <b>Overføringer og disponeringer</b>                          |             |                    |                    |
| Overført til annen egenkapital                                |             | 215 233 000        |                    |
| Overført fra annen egenkapital                                |             |                    | 8 886 000          |
| Overført til fond for vurderingsforskjeller                   |             | -17 153 000        | -1 390 000         |



Sum overføringer og  
disponeringer

198 080 000

7 496 000



Organisasjonsnr: 958 254 318  
STIFTELSEN NORGES GEOTEKNISKE  
INSTITUTT

## KONSERNBALANSE

| <u>Beløp i: NOK</u>                            | <u>Note</u> | <u>2022</u>        | <u>2021</u>        |
|--|-------------|--------------------|--------------------|
| <b>BALANSE - EIENDELER</b>                     |             |                    |                    |
| <b>Anleggsmidler</b>                           |             |                    |                    |
| <b>Immaterielle eiendeler</b>                  |             |                    |                    |
| Utsatt skattefordel                            | 7           |                    | 20 059 000         |
| Andre immaterielle eiendeler                   | 5           | 17 223 000         |                    |
| <b>Sum immaterielle eiendeler</b>              |             | <b>17 223 000</b>  | <b>20 059 000</b>  |
| <b>Varige driftsmidler</b>                     |             |                    |                    |
| Tomter, bygninger og annen fast eiendom        | 5           | 28 405 000         | 102 628 000        |
| Maskiner, anlegg og transportmidler            | 5           | 26 855 000         | 32 383 000         |
| Driftsløsøre, inventar, verktøy og IKT         | 5           | 10 056 000         | 5 226 000          |
| <b>Sum varige driftsmidler</b>                 |             | <b>65 316 000</b>  | <b>140 237 000</b> |
| <b>Finansielle anleggsmidler</b>               |             |                    |                    |
| Investering i datterselskap                    | 8           | 0                  | 0                  |
| Investering i aksjer og andeler                | 8,9         | 113 164 000        | 56 444 000         |
| Andre langsiktige fordringer                   | 10,12       | 47 416 000         | 29 375 000         |
| <b>Sum finansielle anleggsmidler</b>           |             | <b>160 580 000</b> | <b>85 819 000</b>  |
| <b>Sum anleggsmidler</b>                       |             | <b>243 119 000</b> | <b>246 115 000</b> |
| <b>Omløpsmidler</b>                            |             |                    |                    |
| <b>Varer</b>                                   |             |                    |                    |
| <b>Fordringer</b>                              |             |                    |                    |
| Kundefordringer                                | 10          | 114 756 000        | 91 770 000         |
| Andre kortsiktig fordringer                    | 10          | 96 569 000         | 79 230 000         |
| <b>Sum fordringer</b>                          |             | <b>211 325 000</b> | <b>171 000 000</b> |
| <b>Bankinnskudd, kontanter og lignende</b>     |             |                    |                    |
| Bankinnskudd, kontanter o.l                    | 13          | 368 440 000        | 169 484 000        |
| <b>Sum bankinnskudd, kontanter og lignende</b> |             | <b>368 440 000</b> | <b>169 484 000</b> |
| <b>Sum omløpsmidler</b>                        |             | <b>579 765 000</b> | <b>340 484 000</b> |
| <b>SUM EIENDELER</b>                           |             | <b>822 884 000</b> | <b>586 599 000</b> |
| <b>BALANSE - EGENKAPITAL OG GJELD</b>          |             |                    |                    |



|  |    |                    |                    |
|--|----|--------------------|--------------------|
| <b>Egenkapital</b>                       |    |                    |                    |
| <b>Innskutt egenkapital</b>              |    |                    |                    |
| Grunnkapital                             | 14 | 30 000 000         | 30 000 000         |
| <b>Sum innskutt egenkapital</b>          |    | <b>30 000 000</b>  | <b>30 000 000</b>  |
| <b>Opptjent egenkapital</b>              |    |                    |                    |
| Annen egenkapital                        | 14 | 542 615 000        | 323 451 000        |
| Fond for vurderingsforskjeller           | 14 | -14 959 000        | 2 194 000          |
| <b>Sum opptjent egenkapital</b>          |    | <b>527 656 000</b> | <b>325 645 000</b> |
| <b>Sum egenkapital</b>                   |    | <b>557 656 000</b> | <b>355 645 000</b> |
| <b>Gjeld</b>                             |    |                    |                    |
| <b>Langsiktig gjeld</b>                  |    |                    |                    |
| Utsatt skatt                             | 7  | 22 421 000         | 0                  |
| Andre avsetning for forpliktelser        | 4  | 342 000            | 249 000            |
| <b>Sum avsetninger for forpliktelser</b> |    | <b>22 763 000</b>  | <b>249 000</b>     |
| <b>Annen langsiktig gjeld</b>            |    |                    |                    |
| <b>Sum langsiktig gjeld</b>              |    | <b>22 763 000</b>  | <b>249 000</b>     |
| <b>Kortsiktig gjeld</b>                  |    |                    |                    |
| Leverandørgjeld                          |    | 36 107 000         | 48 695 000         |
| Betalbar skatt                           | 7  | 0                  | 0                  |
| Skyldige offentlige avgifter             |    | 40 633 000         | 31 838 000         |
| Annen kortsiktig gjeld                   | 10 | 96 076 000         | 81 665 000         |
| Forskudd fra kunder                      | 10 | 69 648 000         | 68 508 000         |
| <b>Sum kortsiktig gjeld</b>              |    | <b>242 464 000</b> | <b>230 706 000</b> |
| <b>Sum gjeld</b>                         |    | <b>265 227 000</b> | <b>230 955 000</b> |
| <b>SUM EGENKAPITAL OG GJELD</b>          |    | <b>822 883 000</b> | <b>586 600 000</b> |



Organisasjonsnr: 958 254 318  
STIFTELSEN NORGES GEOTEKNISKE  
INSTITUTT

NOTEOPPLYSNINGER - SELSKAP - alle poster oppgitt i hele tall

Note  
3

Antall årsverk i regnskapsåret  
317.00

| <u>Sum</u>                      | <u>Beløp</u>                                   |
|---------------------------------|--|
| <u>Balanseført verdi 31.12.</u> | <u>Varige driftsmidler Immaterielle eiend.</u> |

Konsernregnskap

Morselskapet sitt navn

Forretningskontor for morselskapet

Begrunnelse for at datterselskap er utelatt fra konsolideringen

|  |              |                  |
|--|--------------|------------------|
| <u>Samlet beløp - tilknyttet selskap</u> | <u>Årets</u> | <u>Fjorårets</u> |
|--|--------------|------------------|

|   |              |                  |
|---|--------------|------------------|
| <u>Samlet beløp - foretak i samme konsern</u> | <u>Årets</u> | <u>Fjorårets</u> |
|---|--------------|------------------|

|   |              |                  |
|---|--------------|------------------|
| <u>Samlet beløp - foretak i samme konsern</u> | <u>Årets</u> | <u>Fjorårets</u> |
|---|--------------|------------------|

|   |              |                  |
|---|--------------|------------------|
| <u>Samlet beløp - felles kontrollert virksomhet</u> | <u>Årets</u> | <u>Fjorårets</u> |
|---|--------------|------------------|

|                      |              |
|----------------------|--------------|
| <u>Pantstillelse</u> | <u>Beløp</u> |
|----------------------|--------------|

|                                  |               |                  |                         |
|----------------------------------|---------------|------------------|-------------------------|
| <u>Beholdning av egne aksjer</u> | <u>Antall</u> | <u>Pålydende</u> | <u>Andel av aksjek.</u> |
|----------------------------------|---------------|------------------|-------------------------|



Organisasjonsnr: 958 254 318  
STIFTELSEN NORGES GEOTEKNISKE  
INSTITUTT

NOTEOPPLYSNINGER - KONSERN - alle poster oppgitt i hele tall

Note  
3

Antall årsverk i regnskapsåret  
367.00

| <u>Sum</u>                      | <u>Beløp</u>                                   |
|---------------------------------|--|
| <u>Balanseført verdi 31.12.</u> | <u>Varige driftsmidler Immaterielle eiend.</u> |

Konsernregnskap

Morselskapet sitt navn

Forretningskontor for morselskapet

Begrunnelse for at datterselskap er utelatt fra konsolideringen

|  |              |                  |
|--|--------------|------------------|
| <u>Samlet beløp - tilknyttet selskap</u> | <u>Årets</u> | <u>Fjorårets</u> |
|--|--------------|------------------|

|   |              |                  |
|---|--------------|------------------|
| <u>Samlet beløp - foretak i samme konsern</u> | <u>Årets</u> | <u>Fjorårets</u> |
|---|--------------|------------------|

|   |              |                  |
|---|--------------|------------------|
| <u>Samlet beløp - foretak i samme konsern</u> | <u>Årets</u> | <u>Fjorårets</u> |
|---|--------------|------------------|

|   |              |                  |
|---|--------------|------------------|
| <u>Samlet beløp - felles kontrollert virksomhet</u> | <u>Årets</u> | <u>Fjorårets</u> |
|---|--------------|------------------|

|                      |              |
|----------------------|--------------|
| <u>Pantstillelse</u> | <u>Beløp</u> |
|----------------------|--------------|

|                                  |               |                  |                         |
|----------------------------------|---------------|------------------|-------------------------|
| <u>Beholdning av egne aksjer</u> | <u>Antall</u> | <u>Pålydende</u> | <u>Andel av aksjek.</u> |
|----------------------------------|---------------|------------------|-------------------------|



## List of Signatures Page 1/1

### 6-23 Vedlegg 3 - NGI Konsernregnskap 2022.pdf

| Name                      | Method        | Signed at               |
|---------------------------|---------------|-------------------------|
| SKARET, MONA              | BANKID_MOBILE | 2023-03-23 14:51 GMT+01 |
| Nygaard, Kari             | BANKID        | 2023-03-23 11:25 GMT+01 |
| Heyerdahl, Håkon          | BANKID_MOBILE | 2023-03-23 10:30 GMT+01 |
| Børset, Ivar Arne         | BANKID_MOBILE | 2023-03-23 10:13 GMT+01 |
| Rømoen, Magnus            | BANKID_MOBILE | 2023-03-23 10:12 GMT+01 |
| Kroggh, Christen          | BANKID_MOBILE | 2023-03-24 20:29 GMT+01 |
| Frauenfelder, Käab Regula | BANKID        | 2023-03-24 16:57 GMT+01 |
| Morten Albjerg Liingaard  | NEMID         | 2023-03-24 10:53 GMT+01 |
| Sandnes, Jon              | BANKID        | 2023-03-24 10:47 GMT+01 |



This file is sealed with a digital signature. The seal is a guarantee for the authenticity of the document.

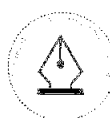
External reference: 380397D10D6E4A2D94044BBD204E77BF



## Offisielt regnskap

NGIs regnskap for år 2022 er som følger:

Resultatregnskap  
Balanse pr. 31. desember – eiendeler, egenkapital og gjeld  
Kontantstrømsanalyse  
Noter til årsregnskapet for 2022



This file is sealed with a digital signature.  
The seal is a guarantee for the authenticity  
of the document.

Document ID:  
380397D10D6E4A2D94044BBD204E77BF

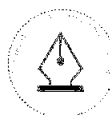


## Resultatregnskap 2022

## Resultatregnskap

Tall i 1000 kr

| MORSELSKAP                               |                |  |      | KONSERN        |                |
|--|----------------|--|------|----------------|----------------|
| 2022                                     | 2021           |  | NOTE | 2022           | 2021           |
| <b>DRIFTSINNEKTER OG DRIFTSKOSTNADER</b> |                |  |      |                |                |
| 666 629                                  | 599 684        | Eksterne prosjektinntekter                         | 1,2  | 750 967        | 641 755        |
| 11 792                                   | 13 548         | Annen driftsinntekt                                |      | 13 470         | 13 548         |
| <b>678 421</b>                           | <b>613 232</b> | <b>Sum brutto driftsinntekter</b>                  |      | <b>764 436</b> | <b>655 303</b> |
| 100 521                                  | 85 973         | Direkte prosjektkostnader                          |      | 107 401        | 68 400         |
| <b>577 900</b>                           | <b>527 259</b> | <b>Sum netto driftsinntekter</b>                   |      | <b>657 036</b> | <b>586 903</b> |
| 411 293                                  | 392 723        | Lønnskostnader                                     | 3,4  | 464 793        | 436 732        |
| 18 631                                   | 11 723         | Avskrivning på varige driftsmidler                 | 5    | 21 782         | 15 852         |
| -  | -              | Nedskrivning av varige driftsmidler                | 5    | -              | -              |
| 163 286                                  | 141 013        | Annen driftskostnad                                |      | 177 059        | 149 346        |
| <b>593 209</b>                           | <b>545 459</b> | <b>Sum driftskostnader</b>                         |      | <b>663 634</b> | <b>601 930</b> |
| <b>-15 310</b>                           | <b>-18 200</b> | <b>Driftsresultat</b>                              |      | <b>-6 599</b>  | <b>-15 026</b> |
| <b>FINANSINNEKTER OG FINANSKOSTNADER</b> |                |  |      |                |                |
|  | 124            | Renteinntekter fra foretak i samme konsern         |      | -              | -              |
| 4 425                                    | 317            | Renteinntekter                                     | 6    | 4 758          | 335            |
| 219 159                                  | 3 376          | Andre finansinntekter                              | 6    | 202 006        | 4 766          |
| 335                                      | 94             | Rentekostnader                                     | 6    | 335            | 94             |
| 1 447                                    | 2 441          | Andre finanskostnader                              | 6    | 1 524          | 2 691          |
| <b>221 803</b>                           | <b>1 281</b>   | <b>Netto finansresultat</b>                        |      | <b>204 905</b> | <b>2 315</b>   |
| <b>206 494</b>                           | <b>-16 919</b> | <b>Ordinært resultat før skattekostnad</b>         |      | <b>198 307</b> | <b>-12 711</b> |
| -1 568                                   | -5 153         | Skattekostnad                                      | 7    | 226            | -5 215         |
| <b>208 061</b>                           | <b>-11 766</b> | <b>ÅRSRESULTAT</b>                                 |      | <b>198 080</b> | <b>-7 496</b>  |
| <b>OVERFØRINGER</b>                      |                |  |      |                |                |
| 208 061                                  |                | Overført til egenkapital                           |      | 215 233        |                |
| -  | 11 766         | Overført fra annen egenkapital                     |      |                | 8 886          |
| <b>208 061</b>                           | <b>11 766</b>  | <b>Overført til fond for vurderingsforskjeller</b> |      | <b>-17 153</b> | <b>1 390</b>   |
|  |                | <b>Sum disponert</b>                               |      | <b>198 080</b> | <b>7 496</b>   |



This file is sealed with a digital signature.  
The seal is a guarantee for the authenticity  
of the document.

Document ID:  
380397D10D6E4A2D94044BBD204E77BF



## Balanse

Balanse  
Tall i 1000 kr

| MORSELSKAP     |                |   |       | KONSERN        |                |
|----------------|----------------|---|-------|----------------|----------------|
| 2022           | 2021           |   | NOTE  | 2022           | 2021           |
|                |                | <b>EIENDELER</b>                        |       |                |                |
|                |                | <b>ANLEGGSMIDLER</b>                    |       |                |                |
|                |                | <b>IMMATERIELLE EIENDELER</b>           |       |                |                |
| -              | -              | Utsatt skattefordel                     | 7     |                | 20 059         |
| 15 743         | -              | Andre immaterielle eiendeler            | 5     | 17 223         | -              |
| <b>15 743</b>  | <b>-</b>       | <b>Sum immaterielle eiendeler</b>       |       | <b>17 223</b>  | <b>20 059</b>  |
|                |                | <b>VARIGE DRIFTSMIDLER</b>              |       |                |                |
| 27 286         | 19 959         | Tomter, bygninger og annen fast eiendom | 5     | 28 405         | 102 628        |
| 19 519         | 28 516         | Maskiner, anlegg og transportmidler     | 5     | 26 855         | 32 383         |
| 8 503          | 2 154          | Driftsløsøre, inventar, vektøy og IKT   | 5     | 10 056         | 5 226          |
| <b>55 308</b>  | <b>50 629</b>  | <b>Sum varige driftsmidler</b>          |       | <b>65 316</b>  | <b>140 237</b> |
|                |                | <b>FINANSIELLE ANLEGGSMIDLER</b>        |       |                |                |
| 14 739         | 122 113        | Investering i datterselskap             | 8     | -              | -              |
| 128 123        | 54 250         | Investering i aksjer og andeler         | 8,9   | 113 164        | 56 444         |
| 47 242         | 29 374         | Andre langsiktige fordringer            | 10,12 | 47 416         | 29 374         |
| -              | 18 947         | Fordring til selskap i samme konsern    | 12    | -              | -              |
| <b>190 103</b> | <b>224 684</b> | <b>Sum finansielle anleggsmidler</b>    |       | <b>160 580</b> | <b>85 818</b>  |
| <b>261 155</b> | <b>275 313</b> | <b>Sum anleggsmidler</b>                |       | <b>243 119</b> | <b>246 115</b> |
|                |                | <b>OMLØPSMIDLER</b>                     |       |                |                |
|                |                | <b>FORDRINGER</b>                       |       |                |                |
| 94 010         | 81 190         | Kundefordringer                         | 10    | 114 758        | 91 770         |
| 86 152         | 77 255         | Andre kortsiktige fordringer            | 10    | 96 569         | 79 231         |
| <b>180 162</b> | <b>158 446</b> | <b>Sum Fordringer</b>                   |       | <b>211 326</b> | <b>171 001</b> |
| 345 466        | 137 246        | Bankinnskudd, kontanter o.l             | 13    | 368 440        | 169 484        |
| <b>525 628</b> | <b>295 691</b> | <b>Sum omløpsmidler</b>                 |       | <b>579 766</b> | <b>340 485</b> |
| <b>786 783</b> | <b>571 004</b> | <b>Sum eiendeler</b>                    |       | <b>822 884</b> | <b>586 599</b> |



This file is sealed with a digital signature.  
The seal is a guarantee for the authenticity  
of the document.

Document ID:  
380397D10D6E4A2D94044BBD204E77BF

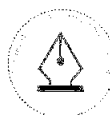
**Balanse****Balanse**

Tall i 1000 kr

| MORSELSKAP                         |                |                                   |      | KONSERN        |                |
|------------------------------------|----------------|-----------------------------------|------|----------------|----------------|
| 2022                               | 2021           |                                   | NOTE | 2022           | 2021           |
| <b>EGENKAPITAL OG GJELD</b>        |                |                                   |      |                |                |
| <b>EGENKAPITAL</b>                 |                |                                   |      |                |                |
| 30 000                             | 30 000         | Grunnkapital                      | 14   | 30 000         | 30 000         |
| 499 645                            | 291 583        | Annen egenkapital                 | 14   | 542 615        | 323 451        |
| -                                  | -              | Fond for vurderingsforskjeller    | 14   | -14 958        | 2 194          |
| <b>529 645</b>                     | <b>321 583</b> | <b>Sum egenkapital</b>            |      | <b>557 656</b> | <b>355 645</b> |
| <b>GJELD</b>                       |                |                                   |      |                |                |
| <b>AVSETNING FOR FORPLIKTELSER</b> |                |                                   |      |                |                |
| 22 421                             | 27 346         | Utsatt skatt                      | 7    | 22 421         | -              |
| 343                                | 249            | Andre avsetning for forpliktelser | 4    | 343            | 249            |
| <b>22 763</b>                      | <b>27 595</b>  | <b>Sum langsiktig gjeld</b>       |      | <b>22 763</b>  | <b>249</b>     |
| <b>KORTSIKTIG GJELD</b>            |                |                                   |      |                |                |
| 69 648                             | 68 508         | Forskudd fra kunder               | 10   | 69 648         | 68 508         |
| 38 788                             | 47 297         | Leverandørgjeld                   |      | 36 107         | 48 695         |
|                                    |                | Betalbar skatt                    | 7    |                |                |
| 40 633                             | 32 468         | Skyldige offentlige avgifter      |      | 40 633         | 31 838         |
| 85 306                             | 73 554         | Annen kortsiktig gjeld            | 10   | 96 076         | 81 665         |
| <b>234 375</b>                     | <b>221 826</b> | <b>Sum kortsiktig gjeld</b>       |      | <b>242 465</b> | <b>230 705</b> |
| <b>257 138</b>                     | <b>249 421</b> | <b>Sum gjeld</b>                  |      | <b>265 228</b> | <b>230 954</b> |
| <b>786 783</b>                     | <b>571 004</b> | <b>Sum egenkapital og gjeld</b>   |      | <b>822 884</b> | <b>586 599</b> |

Oslo, 22. mars 2023

Styret i STIFTELSEN NORGES GEOTEKNISKE INSTITUTT

Christen Krogh  
StyrelederMorten Albjerg Liingaard  
StyremedlemJon Sandnes  
StyremedlemKari Nygaard  
StyremedlemIvar Arne Børset  
StyremedlemHåkon Heyerdahl  
StyremedlemRegula Frauenfelder  
StyremedlemMagnus Rømoen  
StyremedlemMona Skaret  
StyremedlemLars Andresen  
Adm. DirektørThis file is sealed with a digital signature.  
The seal is a guarantee for the authenticity  
of the document.Document ID:  
380397D10D6E4A2D94044BBD204E77BF

**KONTANTSTRØMOPPSTILLING**

Indirekte modell

Tall i 1000 kr

| MORSELSKAP  |                | KONSERN        |                |
|---|----------------|----------------|----------------|
| 2022  | 2021           | 2022           | 2021           |
| <b>Kontantstrøm fra operasjonelle aktiviteter</b>               |                |                |                |
| 206,494   | -16,919        | 198,307        | -12,711        |
| -   | -3,225         | -              | -6,910         |
| -   | 46             | -              | 46             |
| 18,631  | 11,723         | 21,782         | 15,852         |
| -4,750  | -4,750         | -4,750         | -4,750         |
| -   | -              | -              | -              |
| -33,707   | -25,147        | -33,707        | -25,147        |
| -12,820   | 10,468         | -22,988        | 21,247         |
| -8,509  | 7,136          | -12,588        | 12,863         |
| -3,761  | -2,162         | -3,761         | -2,162         |
| 23,169  | 29,603         | 23,169         | 29,603         |
| -216,093  | -              | -216,093       | -              |
| -14,680   | 9,081          | 15,760         | -18,998        |
| <b>-46,026</b>  | <b>15,853</b>  | <b>-34,869</b> | <b>8,932</b>   |
| <b>Kontantstrømmer fra investeringsaktiviteter</b>              |                |                |                |
| 0   | 59,839         | 497            | 190            |
| -39,543   | -37,968        | -40,728        | -63,205        |
| 289,054   | 0              | 289,054        | -              |
| 0   | -1,569         | -              | -              |
| 0   | 0              | -              | -              |
| 0   | -107,394       | -              | -2,959         |
| <b>249,511</b>  | <b>-87,092</b> | <b>248,823</b> | <b>-65,974</b> |
| <b>Kontantstrømmer fra finansieringsaktiviteter</b>             |                |                |                |
| -   | -              | -              | -              |
| 19,735  | 7,170          | -              | -              |
| -   | -              | -              | -              |
| -15,000   | -              | -15,000        | -              |
| -   | -              | -              | -              |
| -   | -              | -              | -              |
| -   | -              | -              | -              |
| -   | -              | -              | -              |
| -   | -              | -              | -              |
| -   | -              | -              | -              |
| <b>4,735</b>  | <b>7,170</b>   | <b>-15,000</b> | <b>-</b>       |
| Effekt av valutakursendringer på kontanter                      |                |                |                |
| 208,222   | -64,067        | 198,956        | -57,042        |
| <b>Beholdning av kontanter og kontantekvivalenter per 01.01</b> |                |                |                |
| <b>137,246</b>  | <b>201,314</b> | <b>169,484</b> | <b>226,526</b> |
| <b>Beholdning av kontanter og kontantekvivalenter per 31.12</b> |                |                |                |
| <b>345,466</b>  | <b>137,246</b> | <b>368,440</b> | <b>169,484</b> |



This file is sealed with a digital signature.  
The seal is a guarantee for the authenticity  
of the document.

Document ID:  
380397D10D6E4A2D94044BBD204E77BF



## Regnskapsprinsipper

Årsregnskapet er satt opp i samsvar med regnskapsloven og god regnskapskikk.

### Bruk av estimater

Utarbeidelse av regnskaper i samsvar med regnskapsloven krever bruk av estimater. Videre krever anvendelse av selskapets regnskapsprinsipper at ledelsen må utøve skjønn. Områder som i stor grad inneholder slike skjønnsmessige vurderinger, høy grad av kompleksitet, eller områder hvor forutsetninger og estimater er vesentlige for årsregnskapet, er beskrevet i notene.

### Aksjer i datterselskap og tilknyttet selskap

Datterselskaper er selskaper der morselskapet har kontroll, og dermed bestemmende innflytelse på enhetens finansielle og operasjonelle strategi, normalt ved å eie mer enn halvparten av den stemmeberettigede kapitalen. Investeringer med 20-50 % eie av stemmeberettiget kapital og betydelig innflytelse, defineres som tilknyttede selskaper.

Følgende selskaper inngår i konsernet 31.12.:

| <i>Mor- og datterselskaper</i>                      | <i>Eierandel</i> |
|---|------------------|
| Stiftelsen Norges Geoteknisk institutt (morselskap) |                  |
| NGI, INC.   | 100 %            |
| NORWEGIAN GEOTECHNICAL INSTITUTE PTY LTD            | 100 %            |
| NORWEGIAN GEOTECHNICAL INSTITUTE HOLDINGS PTY LTD   | 100 %            |
| Campus Ullevål Holding AS                           | 100%             |
| <i>Tilknyttede selskaper</i>                        |                  |
| EMERALD GEOMODELLING AS                             | 24,9 %           |
| Campus Ullevål AS                                   | 50 %             |

### Regnskapsprinsipper for aksjer i datterselskaper og tilknyttede selskaper

Kostmetoden brukes som prinsipp for investeringer i datterselskaper og tilknyttede selskaper i selskapsregnskapet. Kostprisen økes når midler tilføres ved kapitalutvidelse. Mottatte utdelinger resultatføres i utgangspunktet som inntekt. Utdelinger som overstiger andel av opptjent egenkapital etter kjøpet føres som reduksjon av anskaffelseskost. Utbytte fra datterselskap regnskapsføres det samme året som datterselskapet avsetter beløpet. Utbytte fra andre selskaper regnskapsføres som finansinntekt når utbyttet er vedtatt.

### Konsolideringsprinsipper

Datterselskaper blir konsolidert fra det tidspunkt kontrollen er overført til konsernet (oppkjøpstidspunktet).

I konsernregnskapet erstattes posten aksjer i datterselskap med datterselskapets eiendeler og gjeld. Konsernregnskapet utarbeides som om konsernet var én økonomisk enhet. Transaksjoner, urealisert fortjeneste og mellomværende mellom selskapene i konsernet elimineres.

Kjøpte datterselskaper regnskapsføres i konsernregnskapet basert på morselskapets anskaffelseskost. Anskaffelseskost tilordnes identifiserbare eiendeler og gjeld i datterselskapet, som oppføres i konsernregnskapet til virkelig verdi på oppkjøpstidspunktet.

Omregning av utenlandske datterselskaper skjer ved at balansen omregnes til balansedagens kurs, og at resultatregnskapet omregnes til en gjennomsnittskurs. Eventuelle vesentlige transaksjoner omregnes til transaksjonsdagens kurs. Alle omregningsdifferanser føres direkte mot egenkapitalen.



This file is sealed with a digital signature.  
The seal is a guarantee for the authenticity  
of the document.

Document ID:  
380397D10D6E4A2D94044BBD204E77BF



## Salgsinntekter

Inntekter ved salg av varer og tjenester vurderes til virkelig verdi av vederlaget, netto etter fradrag for merverdiavgift, rabatter og andre avslag. Salg av varer resultatføres når en enhet innenfor konsernet har levert sine produkter til kunden og det ikke er uoppfylte forpliktelser som kan påvirke kundens aksept av leveringen.

Tjenester inntektsføres i takt med utførelsen.

Offentlige tilskudd i form av forskningsrådsbevilgninger og lignende inntektsføres etter de grunnleggende prinsipper for inntekts- og kostnadsføring. Det vil si at tilskuddet inntektsføres samtidig med den inntekten den skal øke eller kostnaden det skal redusere.

## Klassifisering av balanseposter

Eiendeler bestemt til varig eie eller bruk klassifiseres som anleggsmidler. Eiendeler som er tilknyttet varekretsløpet klassifiseres som omløpsmidler. Fordringer for øvrig klassifiseres som omløpsmidler hvis de skal tilbakebetales innen ett år. For gjeld legges analoge kriterier til grunn. Første års avdrag på langsiktige fordringer og langsiktig gjeld klassifiseres likevel ikke som omløpsmiddel og kortsiktig gjeld.

## Anskaffelseskost

Anskaffelseskost for eiendeler omfatter kjøpesummen for eiendelen, med fradrag for bonuser, rabatter og lignende, og med tillegg for kjøpsutgifter (frakt, toll, offentlige avgifter som ikke refunderes og eventuelle andre direkte kjøpsutgifter). Ved kjøp i utenlandsk valuta balanseføres eiendelen til kursen på transaksjonstidspunktet.

## Varige driftsmidler

Tomter avskrives ikke. Andre varige driftsmidler balanseføres og avskrives lineært til restverdi over driftsmidlenes forventede utnyttbare levetid. Ved endring i avskrivningsplan fordeles virkningen over gjenværende avskrivningstid ("knekkpunktmetoden"). Vedlikehold av driftsmidler kostnadsføres løpende under driftskostnader. Påkostninger og forbedringer tillegges driftsmidlets kostpris og avskrives i takt med driftsmidlet. Skillet mellom vedlikehold og påkostning/forbedring regnes i forhold til driftsmidlets stand på anskaffelsestidspunktet.

## Andre langsiktige aksjeinvesteringer

Kostmetoden brukes som prinsipp for investeringer i andre aksjer og tilknyttet selskap mv. Investeringene blir nedskrevet til virkelig verdi dersom verdifallet ikke er forbigående. Utdelinger regnskapsføres i utgangspunktet som finansinntekt, når utdelingen er vedtatt.

## Nedskrivning av anleggsmidler

Ved indikasjon om at balanseført verdi av et anleggsmiddel er høyere enn virkelig verdi, foretas det nedskrivning forutsatt at verdifallet forventes ikke å være forbigående.

Tidligere nedskrivninger reverseres hvis forutsetningene for nedskrivningen ikke lenger er til stede.

## Fordringer

Kundefordringer føres opp i balansen etter fradrag for avsetning til forventede tap. Avsetning til tap gjøres på grunnlag av individuell vurdering av fordringene og en tilleggsavsetning som skal dekke øvrige påregnelige tap. Vesentlige økonomiske problemer hos kunden, sannsynligheten for at kunden vil gå konkurs eller gjennomgå økonomisk restrukturering, og utsettelse og mangler ved betalinger anses som indikatorer på at kundefordringer må nedskrives.

Andre fordringer, både omløpsfordringer og anleggfordringer, føres opp til det laveste av pålydende og virkelig verdi. Virkelig verdi er nåverdien av forventede framtidige innbetalinger. Det foretas likevel ikke neddiskontering når effekten av neddiskontering er uvesentlig for regnskapet. Avsetning til tap vurderes på samme måte som for kundefordringer.



This file is sealed with a digital signature.  
The seal is a guarantee for the authenticity  
of the document.

Document ID:  
380397D10D6E4A2D94044BBD204E77BF



## Prosjekter i arbeid

Direkte påløpte kostnader på prosjekter i arbeid bokføres som opptjent, ikke fakturert inntekt etter fradrag for avsetning til forventet tap. Avsetning til tap gjøres på grunnlag av en individuell vurdering av de enkelte prosjektene.

Forskudd på prosjekter i arbeid føres som kortsiktig gjeld.

## Utenlandsk valuta

Fordringer og gjeld i utenlandsk valuta vurderes etter kursen ved regnskapsårets slutt. Løpende transaksjoner i utenlandsk valuta omregnes til kursen på betalingstidspunktet

## Gjeld

Gjeld, med unntak for enkelte avsetninger for forpliktelser, balanseføres til nominelt gjeldsbeløp.

## Pensjoner

Selskapet har ulike pensjonsordninger. Pensjonsordningene er finansiert gjennom innbetalinger til forsikringsselskap, med unntak av AFP-ordningen. Selskapet har både innskuddsplaner og ytelsesplaner.

### Innskuddsplaner

Ved innskuddsplaner betaler selskapet innskudd til et forsikringsselskap. Selskapet har ingen ytterligere betalingsforpliktelse etter at innskuddene er betalt. Innskuddene regnskapsføres som lønnskostnad. Eventuelle forskuddsbetalte innskudd balanseføres som eiendel (pensjonsmidler) i den grad innskuddet kan refunderes eller redusere framtidige innbetalinger.

AFP-ordningen er en usikret ytelsesbasert flerforetaksordning. En slik ordning er reelt en ytelsesplan, men behandles regnskapsmessig som en innskuddsplan som følge av at ordningens administrator ikke gir tilstrekkelig informasjon til å beregne forpliktelsen på en pålitelig måte.

### Ytelsesplaner

En ytelsesplan er en pensjonsordning som ikke er en innskuddsplan. Typisk er en ytelsesplan en pensjonsordning som definerer en pensjonsutbetaling som en ansatt vil motta ved pensjonering. Pensjonsutbetalingen er normalt avhengig av flere faktorer, som alder, antall år i selskapet og lønn. Den balanseførte forpliktelsen knyttet til ytelsesplaner er nåverdien av de definerte ytelsene på balansedagen minus virkelig verdi av pensjonsmidlene (innbetalte beløp til forsikringsselskap), justert for ikke resultatførte estimatavvik og ikke resultatførte kostnader knyttet til tidligere perioders pensjonsopptjening. Pensjonsforpliktelsen beregnes årlig av en uavhengig aktuar ved bruk av en lineær opptjeningsmetode.

Planendringer amortiseres over forventet gjenværende opptjeningstid. Det samme gjelder estimatavvik som skyldes ny informasjon eller endringer i de aktuarmessige forutsetningene, i den grad de overstiger 10% av den største av pensjonsforpliktelsene og pensjonsmidlene (korridor).

## Skatt

Skattekostnaden i resultatregnskapet omfatter både periodens betalbare skatt og endring i utsatt skatt. Utsatt skatt beregnes på grunnlag av de midlertidige forskjeller som eksisterer mellom regnskapsmessige og skattemessige verdier, samt eventuelt ligningsmessig underskudd til fremføring ved utgangen av regnskapsåret. Skatteøkende og skattereduserende midlertidige forskjeller som reverserer eller kan reversere i samme periode er utlignet. Oppføring av utsatt skattefordel på netto skattereduserende forskjeller som ikke er utlignet og underskudd til fremføring, begrunnes med antatt fremtidig inntjening. Utsatt skatt og skattefordel som kan balanseføres oppføres netto i balansen.

## Kontantstrømoppstilling

Kontantstrømoppstillingen utarbeides etter den indirekte metoden. Kontanter og kontantekvivalenter omfatter kontanter, bankinnskudd og andre kortsiktige likvide plasseringer, som umiddelbart og med uvesentlig kursrisiko kan konverteres til kjente kontantbeløp og med gjenværende løpetid mindre enn tre måneder fra anskaffelsesdato.



This file is sealed with a digital signature.  
The seal is a guarantee for the authenticity  
of the document.

Document ID:  
380397D10D6E4A2D94044BBD204E77BF



## STIFTELSEN NORGES GEOTEKNISKE INSTITUTT

Noter til regnskapet for 2022

### Note 1 Driftsinntekter

| Morselskapet   |                |   | Konsernet      |                |
|----------------|----------------|---|----------------|----------------|
| 2022           | 2021           |   | 2022           | 2021           |
| 666 629        | 599 684        | Salgsinntekter                                      | 750 967        | 641 755        |
| 11 792         | 13 548         | Andre driftsinntekter (spesifiseres hvis vesentlig) | 13 470         | 13 548         |
| <b>678 421</b> | <b>613 232</b> | <b>Sum</b>  | <b>764 436</b> | <b>655 303</b> |

| 2022           | 2021           | Fordeling på virksomhetsområder         | 2022           | 2021           |
|----------------|----------------|---|----------------|----------------|
| 129 373        | 135 825        | Olje- og energiselskaper                | 189 240        | 177 146        |
| 45 266         | 41 253         | Entreprenører                           | 55 639         | 41 918         |
| 128 306        | 99 655         | Rådgivende bedrifter                    | 137 399        | 99 741         |
| 170 908        | 159 718        | Stattlig virksomhet                     | 172 818        | 159 718        |
| 20 089         | 18 933         | Fylker og kommuner                      | 22 055         | 18 933         |
| 111 676        | 87 154         | Øvrig næringsliv på land                | 111 819        | 87 154         |
| 50 334         | 51 701         | Norges Forskningsråd - basisbevilgning  | 50 334         | 51 701         |
| 22 469         | 18 993         | Norges Forskningsråd - andre prosjekter | 25 132         | 18 993         |
| <b>678 421</b> | <b>613 232</b> | <b>Sum</b>                              | <b>764 436</b> | <b>655 303</b> |

| 2022           | 2021           | Geografisk fordeling | 2022           | 2021           |
|----------------|----------------|----------------------|----------------|----------------|
| 518712         | 452200         | Norge                | 525 309        | 452 200        |
| 159709         | 161032         | Andre land           | 239 127        | 203 103        |
| <b>678 421</b> | <b>613 232</b> | <b>Sum</b>           | <b>764 436</b> | <b>655 303</b> |

### Note 2 Transaksjoner med nærstående parter

Ytelser til ledende ansatte er omtalt i note 3, og mellomværende med konsernselskaper er omtalt i note 12.

| Konsernets transaksjoner med nærstående parter: | Morselskap | Konsern |
|---|------------|---------|
| Salg av varer og tjenester                      |            |         |
| Datterselskap                                   | 13 627     | 27 038  |

### Note 3 Lønnskostnader, antall ansatte, godtgjørelser, lån til ansatte mm.

| Morselskapet   |                |                    | Konsernet      |                |
|----------------|----------------|--------------------|----------------|----------------|
| 2022           | 2021           | Lønnskostnader     | 2022           | 2021           |
| 322 156        | 309 388        | Lønninger          | 364 871        | 344 611        |
| 48 332         | 44 773         | Arbeidsgiveravgift | 51 229         | 46 914         |
| 30 553         | 27 660         | Pensjonskostnader  | 33 215         | 29 838         |
| 10 252         | 10 902         | Andre ytelser      | 15 478         | 15 370         |
| <b>411 293</b> | <b>392 723</b> | <b>Sum</b>         | <b>464 793</b> | <b>436 732</b> |

|     |     |  |     |     |
|-----|-----|--|-----|-----|
| 317 | 281 | Sysselsatte årsverk i regnskapsåret har vært | 367 | 363 |
|-----|-----|--|-----|-----|

| Ytelser til ledende personer | Daglig leder | Styret |
|------------------------------|--------------|--------|
| Lønn                         | 2 069        | -      |
| Pensjonsutgifter             | 151          | -      |
| Annen godtgjørelse           | 213          | 1 878  |

Verken styreleder eller daglig leder har noen bonusavtaler, og de har heller ingen avtaler om godtgjørelse ved opphør av arbeidstforholdet/vervet.

| Kostnadsført godtgjørelse til revisor                                    | Morselskap | Konsern    |
|--|------------|------------|
| Lovpålagt revisjon   | 377        | 419        |
| Andre tjenester utenfor revisjon (inkl. teknisk bistand med årsregnskap) | 421        | 421        |
| <b>Sum</b>   | <b>798</b> | <b>840</b> |



This file is sealed with a digital signature.  
The seal is a guarantee for the authenticity  
of the document.

Document ID:  
380397D10D6E4A2D94044BBD204E77BF



## STIFTELSEN NORGES GEOTEKNISKE INSTITUTT

Noter til regnskapet for 2022

### Note 4 Pensjoner

NGIs pensjonsforpliktelse har en kollektiv pensjonsforsikring som dekker ansatte over 60 år. Øvrige ansatte er dekket av stiftelsens innskudd-pensjonsordning.

Pr. 31.12.2022 var bokført pensjonsforpliktelse MNOK 0,3,- knyttet til servicepensjon for 4 pensjonister, mot MNOK 0,2,- ved årets begynnelse. Netto pensjonsforpliktelsen i ytelsen, for disse 4 pensjonistene viser at nåverdien av de fremtidige pensjonsutbetalinger overstiger nåverdien av de pensjonsmidlene som skal dekke forpliktelsen.

For pensjonsordningen for de over 60 år, viser aktuertallene at ordningen er overfinansiert med 25,6 MNOK. Tilsvarende overfinansiering var kr 21,6 MNOK pr. 31.12.2021. Overfinansiering innebærer at nåverdien av pensjonsmidlene overstiger nåverdien av de fremtidige pensjonsutbetalingene de skal dekke.

Ansatte i NGI Inc. er dekket gjennom innskuddsbasert pensjonsordning, NGI sparer opptil 5% av de ansattes bidrag.

Ansatte i NGI Perth er dekket gjennom en obligatoriske arbeidsgivers innskudd på 9,5%.

| Personer i ordningene   | Morselskapet |              | Konsernet |              |
|-------------------------|--------------|--------------|-----------|--------------|
|                         | Aktive       | Pensjonister | Aktive    | Pensjonister |
| Ytelsesordning (lukket) | 4            | 80           | 4         | 80           |
| Innskuddspensjon        | 337          | -            | -         | -            |
| Tilleggs pensjon        | -            | 4            | -         | -            |

| Resultatregnskap  | Morselskapet  |               | Konsernet     |               |
|---|---------------|---------------|---------------|---------------|
|   | 2022          | 2021          | 2022          | 2021          |
| Nåverdi av årets pensjonsopptjening                       | 537           | 1 496         | 537           | 1 496         |
| Rentekostnad av pensjonsforpliktelsen                     | 3 574         | 3 326         | 3 574         | 3 326         |
| Avkastning på pensjonsmidler                              | -5 934        | -5 235        | -5 934        | -5 235        |
| Resultatførte planavvik/estimaterendringer                | 125           | 2 577         | 125           | 2 577         |
| Arbeidsgiveravgift  | 1 801         | 1 425         | 1 801         | 1 425         |
| <b>Netto pensjonskostnad ytelsesordning</b>               | <b>102</b>    | <b>3 589</b>  | <b>102</b>    | <b>3 589</b>  |
| Kostnader ved AFP-ordning inkl. arbeidsgiveravgift        | 5 396         | 3 890         | 5 396         | 3 890         |
| Kostnader ved tilleggspensjonsordning inkl. arb.g. avgift | -             | 59            | -             | 59            |
| Kostnader ved innskuddsordning inkl. arbeidsgiveravgift   | 25 373        | 18 290        | 25 373        | 18 290        |
| <b>Sum netto pensjonskostnad</b>                          | <b>30 871</b> | <b>25 829</b> | <b>30 871</b> | <b>25 829</b> |

| Balansen   | Morselskapet    |                 | Konsernet       |                 |
|--|-----------------|-----------------|-----------------|-----------------|
|  | 2022            | 2021            | 2022            | 2021            |
| Oppførte pensjonsforpliktelser 31.12.              | -202 530        | -193 939        | -202 530        | -193 939        |
| Beregnet effekt av fremtidig lønnsregulering       | -               | -               | -               | -               |
| <b>Beregnet brutto pensjonsforpliktelse 31.12.</b> | <b>-202 530</b> | <b>-193 939</b> | <b>-202 530</b> | <b>-193 939</b> |
| Pensjonsmidler (til markedsverdi) 31.12.           | 194 182         | 196 649         | 194 182         | 196 649         |
| Ikke resultatførte estimatavvik/planendringer      | 34 035          | 19 123          | 34 035          | 19 123          |
| <b>Netto pensjonsforpliktelse /-midler</b>         | <b>25 688</b>   | <b>21 833</b>   | <b>25 688</b>   | <b>21 833</b>   |

| Økonomiske forutsetninger              | 2022             | 2021             | 2022             | 2021             |
|--|------------------|------------------|------------------|------------------|
| Diskonteringsrente                     | 3 %              | 2 %              | 3 %              | 2 %              |
| Forventet lønnsregulering              | 4 %              | 3 %              | 4 %              | 2 %              |
| Forventet G-regulering                 | 3 %              | 3 %              | 3 %              | 2 %              |
| Forventet avkastning på pensjonsmidler | 5 %              | 3 %              | 5 %              | 3 %              |
|  | 2 %              | 0 %              | 2 %              | 0 %              |
| Levealder-tariff                       |                  |                  |                  |                  |
| Uføre-tariff                           | K2013 BE<br>IR02 | K2013 BE<br>IR02 | K2013 BE<br>IR02 | K2013 BE<br>IR02 |



This file is sealed with a digital signature. The seal is a guarantee for the authenticity of the document.

Document ID:  
380397D10D6E4A2D94044BBD204E77BF



## STIFTELSEN NORGES GEOTEKNISKE INSTITUTT

Noter til regnskapet for 2022

### Note 5 Varige driftsmidler

#### Morselskapet

|                                  | Immaterielle eiendeler | Bygninger og tomter | Maskiner      | Driftsløsøre | Sum           |
|----------------------------------|------------------------|---------------------|---------------|--------------|---------------|
| Anskaffelseskost 01.01.          | 1 987                  | 69 991              | 90 262        | 50 678       | 212 917       |
| Tilgang                          | 13 756                 | 14 561              | 1 525         | 9 701        | 39 543        |
| Avgang                           | -                      | -                   | -             | 489          | 489           |
| Anskaffelseskost 31.12.          | 15 743                 | 84 551              | 91 787        | 59 889       | 251 971       |
| Akkumulerte avskrivninger 31.12. | -                      | 57 265              | 72 268        | 51 386       | 180 919       |
| <b>Balansført verdi 31.12.</b>   | <b>15 743</b>          | <b>27 286</b>       | <b>19 519</b> | <b>8 503</b> | <b>71 052</b> |
| Årets avskrivninger              | -                      | 8 320               | 8 535         | 1 776        | 18 631        |
| Forventet økonomisk levetid      | 20 %                   | 2,5 %               | 15-20%        | 15-50%       |               |
| Avskrivningsplan                 | Lineær                 | Lineær              | Lineær        | Lineær       |               |

#### Konsernet

|                                  | Immaterielle eiendeler | Bygninger og tomter | Maskiner      | Driftsløsøre  | Sum           |
|----------------------------------|------------------------|---------------------|---------------|---------------|---------------|
| Anskaffelseskost 01.01.          | 4 195                  | 71 271              | 106 642       | 55 908        | 233 821       |
| Tilgang                          | 14 467                 | 14 611              | 1 525         | 10 125        | 26 261        |
| Avgang                           | -                      | -                   | -             | 497           | 497           |
| Anskaffelseskost 31.12.          | 18 663                 | 85 882              | 108 168       | 65 535        | 278 247       |
| Akkumulerte avskrivninger 31.12. | 1 440                  | 57 477              | 81 313        | 55 479        | 195 708       |
| <b>Balansført verdi 31.12.</b>   | <b>17 223</b>          | <b>28 405</b>       | <b>26 855</b> | <b>10 056</b> | <b>82 539</b> |
| Årets avskrivninger              | 521                    | 8 382               | 10 212        | 2 668         | 21 782        |
| Forventet økonomisk levetid      | 20 %                   | 2,5 %               | 15-20%        | 15-50%        |               |
| Avskrivningsplan                 | Lineær                 | Lineær              | Lineær        | Lineær        |               |

### Note 6 Spesifikasjon av finansinntekter og finanskostnader

| Morselskapet   |              |   | Konsernet      |              |  |
|----------------|--------------|---|----------------|--------------|--|
| 2022           | 2021         | Finansinntekter                         | 2022           | 2021         |  |
| 19             | 124          | Renteinntekt fra andre konsernselskaper | -              | -            |  |
| 223 566        | 3 693        | Andre finansinntekter                   | 206 764        | 5 905        |  |
| <b>223 585</b> | <b>3 817</b> | <b>Sum finansinntekter</b>              | <b>206 764</b> | <b>5 905</b> |  |

| Morselskapet |              |   | Konsernet    |              |  |
|--------------|--------------|---|--------------|--------------|--|
| 2022         | 2021         | Finanskostnader                         | 2022         | 2021         |  |
| -            | -            | Rentekostnad til andre konsernselskaper | -            | -            |  |
| 1 781        | 2 535        | Andre finanskostnader                   | 1 859        | 2 785        |  |
| <b>1 781</b> | <b>2 535</b> | <b>Sum finanskostnader</b>              | <b>1 859</b> | <b>2 785</b> |  |



This file is sealed with a digital signature. The seal is a guarantee for the authenticity of the document.

Document ID:  
380397D10D6E4A2D94044BBD204E77BF



## STIFTELSEN NORGES GEOTEKNISKE INSTITUTT

Noter til regnskapet for 2022

### Note 7 Skatt

#### Beregning av utsatt skatt/utsatt skattefordel

| Morselskapet   |                |  | Konsemet       |                |
|----------------|----------------|--|----------------|----------------|
| 2022           | 2021           |  | 2022           | 2021           |
|                |                | <b>Midlertidige forskjeller</b>            |                |                |
| -13 093        | -15 669        | Varige driftsmidler                        | -13 093        | -231 424       |
| -4 000         | -3 000         | Fordringer                                 | -4 000         | -3 000         |
| 115 261        | 144 077        | Gevinst og tapskonto                       | 115 261        | 144 077        |
| -12 000        | -13 000        | Avsetninger                                | -12 000        | -13 000        |
| 25 345         | 21 584         | Pensjonspremie/ -forpliktelse              | 25 345         | 21 584         |
| -              | -              | Underskudd til fremføring                  | -              | -3 175         |
| 111 514        | 133 992        | Netto midlertidige forskjeller             | 111 514        | -84 938        |
| -9 601         | -9 693         | Aksjer og andre verdipapirer               | -9 601         | -9 693         |
| <b>101 913</b> | <b>124 300</b> | <b>Grunnlag for utsatt skatt</b>           | <b>101 913</b> | <b>-94 631</b> |
| 22 421         | 27 346         | Utsatt skatt                               | 22 421         | -20 059        |
| -              | -              | Horav ikke balanseført utsatt skattefordel | -              | -              |
| <b>22 421</b>  | <b>27 346</b>  | <b>Utsatt skatt i balansen</b>             | <b>22 421</b>  | <b>-20 059</b> |

#### Grunnlag for skattekostnad, endring i utsatt skatt og betalbar skatt

| 206 494       | -16 919       | <b>Grunnlag for betalbar skatt</b>                                    | 198 307      | -12 711       |
|---------------|---------------|---|--------------|---------------|
| -215 334      | -5 313        | Resultat før skattekostnad  | -215 334     | -5 313        |
| -8 841        | -22 231       | Permanente forskjeller  | -17 028      | -18 024       |
| 22 479        | 32 561        | Grunnlag for skattekostnad på årets resultat                          | 22 479       | 31 448        |
| <b>13 638</b> | <b>10 329</b> | <b>Gr.lag for bet.bar skatt i res.regnskapet</b>                      | <b>5 451</b> | <b>13 424</b> |
| -             | -             | +/- Mottatt/avgitt konsebidrag  | -            | -             |
| <b>13 638</b> | <b>10 329</b> | <b>Skattepliktig inntekt (grunnlag for betalbar skatt i balansen)</b> | <b>5 451</b> | <b>13 424</b> |

| Morselskapet  |               |  | Konsemet   |               |
|---------------|---------------|--|------------|---------------|
| 2022          | 2021          |  | 2022       | 2021          |
|               |               | <b>Fordeling av skattekostnaden</b>                                |            |               |
| 3 000         | 2 272         | Betalbar skatt   | 4 794      | 2 941         |
| 357           | 114           | Formueskatt  | 357        | 114           |
| 3 357         | 2 387         | Sum betalbar skatt   | 5 152      | 3 056         |
| -4 925        | 40 016        | Endring i utsatt skatt/skattefordel                                | -4 925     | 39 285        |
| -             | -47 555       | Endring i utsatt skatt/skattefordel som følge av endret skattesats | -          | -47 555       |
| <b>-1 568</b> | <b>-5 153</b> | <b>Skattekostnad</b>   | <b>226</b> | <b>-5 215</b> |

| 206 494 | -16 919 | <b>Avstemning av årets skattekostnad</b>   | 198 307 | -12 711 |
|---------|---------|--|---------|---------|
| 45 429  | -3 722  | Regnskapsmessig resultat før skattekostnad | 43 627  | -2 796  |
| -1 568  | -5 153  | Beregnet skatt                             | 226     | -5 215  |
| -46 996 | -1 430  | Skattekostnad i resultatregnskapet         | -43 401 | -2 418  |
|         |         | Differanse                                 |         |         |

|         |        |                                 |         |        |
|---------|--------|---------------------------------|---------|--------|
| -47 374 | -1 169 | Differansen består av følgende: | -47 374 | -1 169 |
| 357     | -      | Skatt av permanente forskjeller | -       | -      |
| 20      | -262   | Formueskatt                     | -43 401 | -1 250 |
| -46 996 | -1 430 | Andre forskjeller               | -90 775 | -2 418 |
|         |        | Sum forklart differanse         |         |        |

| 3 357         | 2 387         | <b>Betalbar skatt i balansen</b>                | 5 152        | 3 056         |
|---------------|---------------|---|--------------|---------------|
| -4 750        | -4 750        | Betalbar skatt i skattekostnaden                | -4 750       | -4 750        |
|               |               | Reduksjon betalbar skatt knyttet til skattefunn | 1 811        | -             |
|               |               | Andre endringer utenlandske selskaper           |              |               |
| <b>-1 393</b> | <b>-2 363</b> | <b>Betalbar skatt i balansen</b>                | <b>2 212</b> | <b>-1 694</b> |

Negativ betalbar skatt består av betalbar skatt på årets resultat med kr 3 000 382, betalbar skatt på skattemessig formue kr 357 091, samt skattefunn kr 4 750 000,- Netto kr 1 392 528,-



This file is sealed with a digital signature. The seal is a guarantee for the authenticity of the document.

Document ID:  
380397D10D6E4A2D94044BBD204E77BF



## STIFTELSEN NORGES GEOTEKNISKE INSTITUTT

Noter til regnskapet for 2022

### Note 8 Datterselskap, tilknyttet selskap og felleskontrollert virksomhet

#### Morselskapet

Investeringene i datterselskap, tilknyttet selskap og felleskontrollert virksomhet regnskapsføres etter kostmetoden i morselskapets regnskap.

| Datter/datterdatter selskap              | Eier-/ stemme- andel | Egenkapital siste år (100 %) | Resultat siste år (100 %) | Balanseført verdi |
|--|----------------------|------------------------------|---------------------------|-------------------|
| NGI, INC.                                | 100 %                | 34 040                       | 6 879                     | 38                |
| NORWEGIAN GEOTEC. INS. HOLDINGS PTY LTD  | 100 %                | 15 328                       | -4                        | 14 651            |
| NORWEGIAN GEOTEC. INSTITUTE PTY LTD (DD) | 100 %                | 23 876                       | 60                        | -                 |
| CAMPUS ULLEVÅL HOLDING AS                | 100 %                | 50                           | -                         | 50                |
| <b>Balanseført verdi 31.12.</b>          |                      | <b>73 294</b>                | <b>6 935</b>              | <b>14 739</b>     |

| Tilknyttet selskap              | Forretnings-kontor | Eier-/ stemme- andel | Egenkapital siste år (100 %) | Resultat siste år (100 %) | Balanseført verdi |
|---------------------------------|--------------------|----------------------|------------------------------|---------------------------|-------------------|
| Campus Ullevål AS               | Oslo               | 50 %                 | 109 433                      | -35 035                   | 72 960            |
| Emerald AS                      | Oslo               | 24,9 %               | 2 288                        | 1 465                     | 10                |
| <b>Balanseført verdi 31.12.</b> |                    |                      |                              |                           | <b>72 970</b>     |

NGI har solgt 50% av aksjer i Campus Ullevål AS i 2022. Campus Ullevål AS var konsolidert i konsernregnskapet for 2021 og er vurdert som tilknyttet selskap i 2022. Aksjene er regnskapsført etter kostmetoden i 2021 og 2022.

#### Konsernet

Investeringene i tilknyttet selskap og felleskontrollert virksomhet regnskapsføres etter egenkapitalmetoden

| Selskap           | Eier-/ stemme- andel |
|-------------------|----------------------|
| Campus Ullevål AS | 50 %                 |
| Emerald AS        | 24,9 %               |

| Merverdianalyse                             | Campus Ullevål AS | Emerald AS |
|---|-------------------|------------|
| Balanseført egenkapital på kjøpstidspunktet | 145 921           | 10         |
| Henførbart merverdi                         | -                 | -          |
| Goodwill                                    | -                 | -          |
| <b>Anskaffelseskost</b>                     | <b>145 921</b>    | <b>10</b>  |

| Beregning av årets resultatandel |                |            |
|----------------------------------|----------------|------------|
| Andel årets resultat             | -17 518        | 365        |
| Avskrivning henførbart merverdi  | -              | -          |
| Avskrivning goodwill             | -              | -          |
| <b>Årets resultatandel</b>       | <b>-17 518</b> | <b>365</b> |

| Beregning av balanseført verdi 31.12.                   |               |              |
|---|---------------|--------------|
| Balanseført verdi 01.01.                                | 145 921       | 2 204        |
| Tilgang/avgang i perioden                               | -72 960       | 0            |
| Årets resultatandel                                     | -17 518       | 365          |
| Egenkapitaljustering direkte mot egenkapitalen          | -             | -            |
| Overføringer til/fra selskapet (utbytte, konsernbidrag) | -             | -            |
| Innbetalt/tilbakebetalt egenkapital i perioden          | -             | -            |
| <b>Balanseført verdi 31.12.</b>                         | <b>55 443</b> | <b>2 569</b> |

### Note 9 Andre langsiktige aksjer og andeler

| Morselskapet                    | Aksjer | Morselskapet  | Konsernet     |
|---------------------------------|--------|---------------|---------------|
| Aksjer i Proventure Seed AS     | 601    | 1 259         | 1 259         |
| Aksjer i Kjeller Innovasjon AS  | 9      | 677           | 677           |
| Plassering av verdipapirer      |        | 54 475        | 54 475        |
| Nødskrevet aksjer i 2009-2016   |        | -1 259        | -1 259        |
| <b>Balanseført verdi 31.12.</b> |        | <b>55 152</b> | <b>55 152</b> |



This file is sealed with a digital signature. The seal is a guarantee for the authenticity of the document.

Document ID:  
380397D10D6E4A2D94044BBD204E77BF



## STIFTELSEN NORGES GEOTEKNISKE INSTITUTT

Noter til regnskapet for 2022

### Note 10 Fordringer og gjeld

| Morselskapet  |               | Kundefordringer                      | Konsemet       |               |
|---------------|---------------|--------------------------------------|----------------|---------------|
| 2022          | 2021          |                                      | 2022           | 2021          |
| 98 010        | 84 190        | Kundefordringer til pålydende        | 118 758        | 94 770        |
| -4 000        | -3 000        | Avsetning til tap på kundefordringer | -4 000         | -3 000        |
| <b>94 010</b> | <b>81 190</b> | <b>Kundefordringer i balansen</b>    | <b>114 758</b> | <b>91 770</b> |

| Morselskapet  |               | Oppdrag i arbeid                            | Konsemet      |               |
|---------------|---------------|---|---------------|---------------|
| 2022          | 2021          |   | 2022          | 2021          |
| 76 947        | 65 268        | Opptjent ikke fakturert inntekt             | 80 467        | 68 140        |
| -12 000       | -13 000       | Andre langsiktige fordringer (spesifiseres) | -12 000       | -13 000       |
| <b>64 947</b> | <b>52 268</b> | <b>Sum</b>                                  | <b>68 467</b> | <b>55 140</b> |

| Morselskapet  |               | Andre kortsiktige fordringer    | Konsemet      |               |
|---------------|---------------|---------------------------------|---------------|---------------|
| 2022          | 2021          |                                 | 2022          | 2021          |
| 19 451        | 13 872        | Opptjent ikke fakturert inntekt | 24 687        | 14 989        |
| 1 754         | 11 115        | Andre langsiktige fordringer    | 3 415         | 9 102         |
| <b>21 205</b> | <b>24 987</b> | <b>Sum</b>                      | <b>28 102</b> | <b>24 091</b> |

### Langsiktige fordringer

| Morselskapet |              | Boliglån til ansatte               | Konsemet     |              |
|--------------|--------------|------------------------------------|--------------|--------------|
| 2022         | 2021         |                                    | 2022         | 2021         |
| 7 029        | 5 542        | Boliglån sikret med pant i eiendom | 7 029        | 5 542        |
| 1 680        | 1 889        | Boliglån ikke sikret               | 1 680        | 1 889        |
| <b>8 709</b> | <b>7 431</b> | <b>Sum</b>                         | <b>8 709</b> | <b>7 431</b> |

| 2022          |               | 2021                            |  | 2022          |               | 2021 |  |
|---------------|---------------|---------------------------------|--|---------------|---------------|------|--|
| 25 688        | 21 833        | Overfinansiering ytelsespensjon |  | 25 688        | 21 833        |      |  |
| 12 846        | 110           | Andre langsiktige fordringer    |  | 21 728        | 110           |      |  |
| <b>38 533</b> | <b>21 943</b> | <b>Sum</b>                      |  | <b>47 416</b> | <b>21 943</b> |      |  |

| 2022       |            | 2021                 |  | 2022       |            | 2021 |  |
|------------|------------|----------------------|--|------------|------------|------|--|
| 343        | 249        | Pensjonsforpliktelse |  | 343        | 249        |      |  |
| <b>343</b> | <b>249</b> | <b>Sum</b>           |  | <b>343</b> | <b>249</b> |      |  |

### Kortsiktig gjeld

| 2022           |                | 2021                   |  | 2022           |                | 2021 |  |
|----------------|----------------|------------------------|--|----------------|----------------|------|--|
| 69 648         | 68 508         | Forskudd fra kunder    |  | 69 648         | 68 508         |      |  |
| 85 306         | 73 554         | Annen kortsiktig gjeld |  | 96 076         | 81 665         |      |  |
| <b>154 954</b> | <b>142 062</b> | <b>Sum</b>             |  | <b>165 725</b> | <b>150 172</b> |      |  |

### Note 11 Garantier

Selskapet har opprettet kassekreditt i 2022 og kundefordringer på 50 MNOK er stilt som sikkerhet.



This file is sealed with a digital signature.  
The seal is a guarantee for the authenticity  
of the document.

Document ID:  
380397D10D6E4A2D94044BBD204E77BF



## STIFTELSEN NORGES GEOTEKNISKE INSTITUTT

Noter til regnskapet for 2022

### Note 12 Mellomværende med selskap i samme konsern m.v.

| Morselskapet                 | Kundefordringer |              | Andre fordringer |               |
|------------------------------|-----------------|--------------|------------------|---------------|
|                              | 2022            | 2021         | 2022             | 2021          |
| Foretak i samme konsern m.v. | 5 996           | 1 222        | -                | 24 479        |
| Tilknyttet selskap           | -               | -            | 12 796           | -             |
| <b>Sum</b>                   | <b>5 996</b>    | <b>1 222</b> | <b>12 796</b>    | <b>24 479</b> |

|                         | Øvrig langsiktig gjeld |          | Leverandørgjeld |              |
|-------------------------|------------------------|----------|-----------------|--------------|
|                         | 2022                   | 2021     | 2022            | 2021         |
| Foretak i samme konsern | -                      | -        | 4 107           | 4 072        |
| <b>Sum</b>              | <b>-</b>               | <b>-</b> | <b>4 107</b>    | <b>4 072</b> |

### Note 13 Bundne bankinnskudd, trekkrettigheter

| Morselskapet |        | Bundne bankinnskudd | Konsernet |        |
|--------------|--------|---------------------|-----------|--------|
| 2022         | 2021   |                     | 2022      | 2021   |
| 16 698       | 19 341 | Skattetrekksmidler  | 16 698    | 19 341 |

| Trekkrettigheter |        | Ubenyttet kassekreditt |        |        |
|------------------|--------|------------------------|--------|--------|
| 2022             | 2021   |                        | 2022   | 2021   |
| 50 000           | 50 000 | Ubenyttet kassekreditt | 50 000 | 50 000 |

### Note 14 Egenkapital

| Morselskapet              | Årets endring i egenkapital | Grunnkapital  | Annen egenkapital | Sum            |
|---------------------------|-----------------------------|---------------|-------------------|----------------|
|                           |                             |               |                   |                |
| Egenkapital 01.01.        |                             | 30 000        | 291 583           | 321 583        |
| Årets resultat            |                             | -             | 208 061           | 208 061        |
| <b>Egenkapital 31.12.</b> |                             | <b>30 000</b> | <b>499 645</b>    | <b>529 645</b> |

| Konsernet                              | Årets endring i egenkapital | Grunnkapital  | Fond for vurderingsforskjeller | Annen egenkapital | Sum            |
|--|-----------------------------|---------------|--------------------------------|-------------------|----------------|
|  |                             |               |                                |                   |                |
| Egenkapital 01.01.                     |                             | 30 000        | 2 194                          | 323 451           | 355 645        |
| Årets resultat                         |                             | -             | -17 153                        | 215 233           | 198 080        |
| Andre endringer herunder valuta effekt |                             | -             | -                              | 3 931             | 3 931          |
| <b>Egenkapital 31.12.</b>              |                             | <b>30 000</b> | <b>-14 958</b>                 | <b>542 615</b>    | <b>557 656</b> |

Morselskapet bokfører i NOK, men datterselskapene bokfører regnskapet i USD og AUD. Omregning av utenlandske datterselskaper skjer ved at balansen omregnes til balansedagens kurs, og at resultatregnskapet omregnes til en gjennomsnittskurs. Eventuelle vesentlige transaksjoner omregnes til transaksjonsdagens kurs. Alle omregningsdifferanser føres direkte mot egenkapitalen.



This file is sealed with a digital signature. The seal is a guarantee for the authenticity of the document.

Document ID:  
380397D10D6E4A2D94044BBD204E77BF



Til styret i  
Stiftelsen Norges Geotekniske Institutt

## UAVHENGIG REVISORS BERETNING

### Konklusjon

Vi har revidert Stiftelsen Norges Geotekniske Institutt

sitt årsregnskap som består av:

- selskapsregnskapet, som består av balanse per 31. desember 2022, resultatregnskap og kontantstrømsoppstilling for regnskapsåret avsluttet per denne datoen og noter til årsregnskapet, herunder et sammendrag av viktige regnskapsprinsipper, og
- konsernregnskapet, som består av balanse per 31. desember 2022, resultatregnskap og kontantstrømsoppstilling for regnskapsåret avsluttet per denne datoen og noter til årsregnskapet, herunder et sammendrag av viktige regnskapsprinsipper.

Etter vår mening

- oppfyller årsregnskapet gjeldende lovkrav,
- gir selskapsregnskapet et rettviseende bilde av selskapets finansielle stilling per 31. desember 2022 og av dets resultat og kontantstrømmer for regnskapsåret avsluttet per denne datoen i samsvar med regnskapslovens regler og god regnskapsskikk i Norge, og
- gir konsernregnskapet et rettviseende bilde av konsernets finansielle stilling per 31. desember 2022 og av dets resultater og kontantstrømmer for regnskapsåret avsluttet per denne datoen i samsvar med regnskapslovens regler og god regnskapsskikk i Norge.

### Grunnlag for konklusjonen

Vi har gjennomført revisjonen i samsvar med de internasjonale revisjonsstandardene International Standards on Auditing (ISA-ene). Våre oppgaver og plikter i henhold til disse standardene er beskrevet nedenfor under "Revisors oppgaver og plikter ved revisjonen av årsregnskapet". Vi er uavhengige av selskapet og konsernet slik det kreves i lov, forskrift og International Code of Ethics for Professional Accountants (inkludert internasjonale uavhengighetsstandarder) utstedt av the International Ethics Standards Board for Accountants (IESBA-reglene), og vi har overholdt våre øvrige etiske forpliktelser i samsvar med disse kravene. Innhentet revisjonsbevis er etter vår vurdering tilstrekkelig og hensiktsmessig som grunnlag for vår konklusjon.

### Øvrig informasjon

Styret og daglig leder (ledelsen) er ansvarlige for informasjonen i årsberetningen. Vår konklusjon om årsregnskapet ovenfor dekker ikke informasjonen i årsberetningen.

I forbindelse med revisjonen av årsregnskapet er det vår oppgave å lese årsberetningen. Formålet er å vurdere hvorvidt det foreligger vesentlig inkonsistens mellom årsberetningen og årsregnskapet og den kunnskap vi har opparbeidet oss under revisjonen av årsregnskapet, eller hvorvidt informasjon i årsberetningen og annen øvrig informasjon ellers fremstår som vesentlig feil. Vi har plikt til å rapportere dersom årsberetningen eller annen øvrig informasjon fremstår som vesentlig feil. Vi har ingenting å rapportere i så henseende.

Medlem av UHY International, en sammenslutning av uavhengige revisjons- og konsultentselskaper



Revisorgruppen

Revisorgruppen  
Akershus AS  
Postboks 335  
N-1411 Kolbotn

Besøksadresse:  
Rosenholm Campus  
Rosenholmveien 25

Tlf.: +47 66 81 79 00  
E-post: akershus@rg.no

Foretaksregisteret  
NO 957 604 364 MVA

www.rg.no

Statsautoriserte  
revisorer



Basert på kunnskapen vi har opparbeidet oss i revisjonen, mener vi at årsberetningen

- er konsistent med årsregnskapet og
- inneholder de opplysninger som skal gis i henhold til gjeldende lovkrav.

#### Ledelsens ansvar for årsregnskapet

Ledelsen er ansvarlig for å utarbeide årsregnskapet og for at det gir et rettviseende bilde i samsvar med regnskapslovens regler og god regnskapsskikk i Norge. Ledelsen er også ansvarlig for slik intern kontroll som den finner nødvendig for å kunne utarbeide et årsregnskap som ikke inneholder vesentlig feilinformasjon, verken som følge av misligheter eller utilsiktede feil.

Ved utarbeidelsen av årsregnskapet må ledelsen ta standpunkt til selskapets og konsernets evne til fortsatt drift og opplyse om forhold av betydning for fortsatt drift. Forutsetningen om fortsatt drift skal legges til grunn for årsregnskapet så lenge det ikke er sannsynlig at virksomheten vil bli avviklet.

#### Revisors oppgaver og plikter ved revisjonen av årsregnskapet

Vårt mål er å oppnå betryggende sikkerhet for at årsregnskapet som helhet ikke inneholder vesentlig feilinformasjon, verken som følge av misligheter eller utilsiktede feil, og å avgi en revisjonsberetning som inneholder vår konklusjon. Betryggende sikkerhet er en høy grad av sikkerhet, men ingen garanti for at en revisjon utført i samsvar med ISA-ene, alltid vil avdekke vesentlig feilinformasjon som eksisterer. Feilinformasjon kan oppstå som følge av misligheter eller utilsiktede feil. Feilinformasjon blir vurdert som vesentlig dersom den enkeltvis eller samlet med rimelighet kan forventes å påvirke økonomiske beslutninger som brukerne foretar basert på årsregnskapet.

For videre beskrivelse av revisors oppgaver og plikter vises det til <https://www.revisorforeningen.no/revisjonsberetninger>

#### Konklusjon om forvaltning

Basert på vår revisjon av årsregnskapet som beskrevet ovenfor, og kontrollhandlinger vi har funnet nødvendig i henhold til internasjonal standard for attestasjonsoppdrag (ISAE) 3000 «Attestasjonsoppdrag som ikke er revisjon eller forenklet revisorkontroll av historisk finansiell informasjon», mener vi at stiftelsen er forvaltet i samsvar med lov, stiftelsens formål og vedtektene for øvrig.

Trollåsen, 22. mars 2023

Revisorgruppen Akershus AS

Håkon Mæland

Statsautorisert revisor



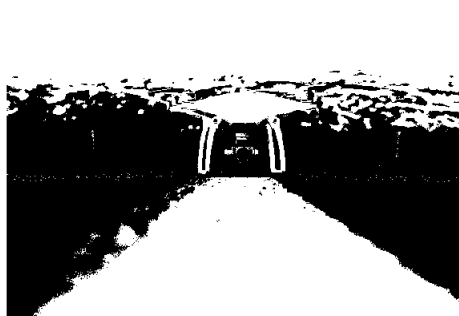

## List of Signatures Page 1/1

### 6-23 Vedlegg 2 - Styrets beretning 2022 -1 (1).pdf

| Name                      | Method        | Signed at               |
|---------------------------|---------------|-------------------------|
| SKARET, MONA              | BANKID_MOBILE | 2023-03-23 14:53 GMT+01 |
| Nygaard, Kari             | BANKID        | 2023-03-23 11:27 GMT+01 |
| Heyerdahl, Håkon          | BANKID_MOBILE | 2023-03-23 10:30 GMT+01 |
| Børset, Ivar Arne         | BANKID_MOBILE | 2023-03-23 10:14 GMT+01 |
| Rømoen, Magnus            | BANKID_MOBILE | 2023-03-23 10:11 GMT+01 |
| Kroggh, Christen          | BANKID_MOBILE | 2023-03-24 20:29 GMT+01 |
| Frauenfelder, Kääb Regula | BANKID        | 2023-03-24 16:57 GMT+01 |
| Morten Albjerg Liingaard  | NEMID         | 2023-03-24 10:54 GMT+01 |
| Sandnes, Jon              | BANKID        | 2023-03-24 10:47 GMT+01 |



This file is sealed with a digital signature. The seal is a guarantee for the authenticity of the document.  
External reference: A783140F94D741149F9C75BD6264C413



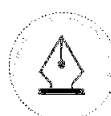
# Styrets beretning 2022

NGI – Norges Geotekniske Institutt

*Vedtatt av NGIs styre 22.03.2023*

# NGI

1

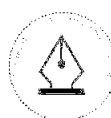


This file is sealed with a digital signature.  
The seal is a guarantee for the authenticity  
of the document.

Document ID:  
A783140F94D741149F9C75BD6264C413



|   |    |
|---|----|
| Innholdsfortegnelse   |    |
| Virksomhet og framtidssikter .....  | 3  |
| NGI-gruppens hovedaktiviteter .....   | 3  |
| NGI Houston, USA .....  | 3  |
| NGI Perth, Australia .....  | 3  |
| Markedssitasjon og ordreservere .....   | 3  |
| Satsning på digitalisering og ny teknologi .....  | 3  |
| Campus Ullevål .....  | 4  |
| Årsregnskap og økonomi .....  | 5  |
| NGI gruppen .....   | 5  |
| Stiftelsen NGI .....  | 5  |
| Grunnfinansiering fra Forskningsrådet .....   | 5  |
| Øvrige inntekter og eksport .....   | 6  |
| Forsikring for styrets medlemmer og daglig leder .....                                  | 6  |
| Sentrale oppgaver i 2022 .....  | 6  |
| Publikasjoner og publiseringspoeng .....  | 6  |
| Styrking av forskningsstøtten ved NGI .....   | 6  |
| Eksempler på forskningsprosjekter .....   | 7  |
| PHUSICOS (2018-2022) .....  | 7  |
| ZeroPM (2021-2026) .....  | 7  |
| EarthresQue - <i>teknologier for bærekraftig håndtering av avfall (2020-2028)</i> ..... | 7  |
| Klima2050 (2015-2022) .....   | 7  |
| NordicLink (2020-2023) .....  | 7  |
| SLUDGEFFECT (2020-2024) .....   | 7  |
| Eksempler på oppdragsforskning, grunnundersøkelser og rådgivningsprosjekter .....       | 8  |
| Store havvindprosjekter .....   | 8  |
| Store infrastrukturprosjekter .....   | 8  |
| Kommunikasjon og samfunnskontakt .....  | 9  |
| Arbeidsmiljø og personalforhold .....   | 10 |
| Personale .....   | 10 |
| Likestilling og mangfold .....  | 10 |
| Samfunnsansvar og etikk .....   | 10 |
| Leverandører .....  | 11 |
| Helse, miljø, sikkerhet og kvalitet .....   | 11 |
| Takk til alle medarbeidere .....  | 12 |



This file is sealed with a digital signature.  
The seal is a guarantee for the authenticity  
of the document.

Document ID:  
A783140F94D741149F9C75BD6264C413

## Virksomhet og framtidsutsikter

NGI-gruppen er organisert som et konsern bestående av en stiftelse, NGI (Stiftelsen Norges Geotekniske Institutt), to utenlandskontorer organisert i NGI Inc. i Houston, USA, Norwegian Geotechnical Institute Holdings PTY TD og Norwegian Geotechnical Institute PTY LTD i Perth, Australia. Utenlandskontorene er organisert som aksjeselskaper og er en del av den operative virksomheten.

### NGI-gruppens hovedaktiviteter

Stiftelsen Norges Geotekniske Institutt, heretter kalt NGI, er et uavhengig teknisk-industrielt forskningsinstitutt som leverer forskning, utvikling, rådgivning og innovasjon innenfor de ingeniørrettede geofagene. NGIs aktivitet er rettet mot nasjonale og internasjonale markeder og infrastruktur på land og offshore.

NGI er med i ordningen for statlig grunnfinansiering av forskningsinstitutter og har hovedkontor i Oslo og et kontor i Trondheim. I desember 2022 ble det vedtatt å legge ned NGIs kontor i Stryn. Aktiviteten på forskningsstasjonen Fonnbu i Strynefjellet blir opprettholdt.

### NGI Houston, USA

NGIs kontor i Houston, Texas, leverer geotekniske ingeniørtjenester og laboratorietesting. Kontoret jobber med en rekke ledende aktører innen offshore energi og har samarbeid med lokale og regionale ledende universiteter og forskningsmiljøer innen sine fagfelt. Houstonkontoret feiret 10 års jubileum i 2022.

De siste årene har NGI Houston etablert tilstedeværelse i Massachusetts med fokus på havvind-markedet og tilknyttede aktiviteter relatert til forskning og utvikling (FoU).

### NGI Perth, Australia

NGIs kontor i Perth, Western Australia, har hovedaktivitet innen offshore energi, men tilbyr også rådgivningstjenester innen alle NGIs fire markedsområder. NGI Perth har samarbeid med lokale og regionale ledende universiteter og forskningsmiljøer innen sine fagfelt. I 2022 vedtok NGI å etablere et geoteknisk laboratorium også i Perth. Laboratoriet er forventet å være i kommersiell drift i løpet av 2023.

## Markedsituasjon og ordresreserve

Markedssituasjonen og ordreserven ved inngangen til 2023 er svært god. I henhold til NGIs strategi NGI25 forventer vi økt søknadsaktivitet og økt omsetning inn mot Forskningsrådet og EUs nye rammeprogram Horisont Europa.

NGI forventer at oppdragsforskning og rådgivning inn mot områdene relatert til samferdselsutbygging, klima og miljø, naturfare og havvind vil vokse videre. NGI styrer strategisk mot en reduksjon av aktivitetene innen olje og gass.

## Satsning på digitalisering og ny teknologi

NGI investerer tungt i digitalisering og ny teknologi. NGI Digital er NGIs avdeling for digitalisering og digital innovasjon. Der utvikler NGI nye digitale løsninger internt, ut mot kunder og oppdragsgivere og gjennom forskningsprosjekter. I 2022 har NGI Digital vokst videre i form av økt aktivitet og ytterligere ansettelser.



NGI GeoHub er sky- og dataplattformen hvor løsninger realiseres. Kjernen i GeoHub er en moderne dataplattform og en rekke digitale produkter som digitaliserer de ulike stegene i den geofaglige verdikjeden. Gjennom GeoHub øker vi kvaliteten og effektiviteten i arbeidsprosessene, oppnår en høyere grad av automatisering, muliggjør helt nye typer digitale kundeleveranser og sikrer godt strukturerte data med høy kvalitet som enkelt kan gjenfinnes og gjenbrukes.

I 2022 har vi hatt betydelige satsninger rundt noen sentrale produkter i plattformen:

- **Field Manager:** Videreutvikling av plattformen for å forbedre kvalitet, samhandling og effektivitet i arbeidet med geotekniske grunnundersøkelser. I 2022 har NGI gjort grunnarbeidet for å kunne tilby denne løsningen som en SaaS (Software as a Service) med en lisensmodell ute i markedet i 2023.
- **NGI Live:** Videreutviklet den skybaserte IoT-løsningen (Internet of Things) for overvåking av samfunnskritisk infrastruktur. NGI tilbyr nå plattformen til et bredere spekter av kunder og bransjer.
- **Autolab:** Videreutvikling og nyutvikling av skybaserte verktøy for å understøtte og automatisere prosesseringen av data fra geotekniske labforsøk og tilgjengeliggjøring av labdata i FieldManager.

#### Campus Ullevål

NGI eier 50 prosent av Campus Ullevål AS og utvikler nytt hovedkontor i Sognsveien 72. Bygget blir en forskningsnode for klima, energi, miljø og ingeniørrelaterte geofag med 1500 arbeidsplasser. Prosjektet blir ett av de første som ferdigstilles i innovasjonsdistriktet Oslo Science City. Bygget er planlagt ferdigstilt i 2026. NIVA – Norsk institutt for vannforskning og NGI vil bli de største leietakerne.

Flere viktige milepæler i utviklingen av Campus Ullevål ble nådd i 2022:

- I april sa Oslo bystyre ja til detaljreguleringsplanen.
- I mai inngikk NGI partnerskap med eiendomsutvikler Aspelin Ramm, der NGI og Aspelin Ramm er likeverdige 50/50 eiere. Campus Ullevål AS endrer derfor regnskapsmessig status fra konsernselskap til tilknyttet selskap i 2022.
- Høsten 2022 ble det gamle NGI-bygget fra 1967 revet, der det meste av rivningsmaterialene er gjenbrukt og resirkulert.
- I november ble Skanska valgt som entreprenør for å bygge Campus Ullevål.

For å kunne utvikle Campus Ullevål flyttet NGIs Oslokontor i 2022 ut av lokalene i Sognsveien og inn i midlertidige, nyoppussede lokaler i Sandakerveien 140 tilpasset NGIs formål og behov fram til Campus Ullevål er ferdigstilt.



## Årsregnskap og økonomi

### NGI gruppen

Brutto driftsinntekter for NGI-gruppen i 2022 utgjorde 764 mill. kr, en økning på 109 mill. kr (17%) i forhold til 2021. Hovedårsaken til økningen i driftsinntekter er økt oppdragsmengde med påfølgende økt prosjektgrad og en økning i antall ansatte, særlig innenfor områdene Geomiljø, Naturfare og Geodata og teknologi.

Driftsresultatet for NGI-gruppen ble -7 mill. kr. Hovedårsaker til underskuddet er kostnader i forbindelse med flytting av hovedkontoret for Stiftelsen NGI i 2022 til midlertidige lokaler i Sandakerveien 140 i forbindelse med rivning av gammelt bygg og planlagt bygging av nytt hovedkontoret i Sognsveien 72.

Salg av 50% av aksjene i selskapet Campus Ullevål AS med tilhørende tomt ga 202 mill. kr. i andre finansinntekter.

Årets resultat ble 198, mill. kr. NGI-gruppen har en meget god soliditet med en egenkapitalandel på 68% og 199 mill. kr i forbedret likviditet.

### Stiftelsen NGI

Brutto driftsinntekter i 2022 for Stiftelsen NGI utgjorde 678 mill. Kr., en økning på 65 mill. kr. (11%). Driftsresultat ble på -15 mill. kr. og inkluderer særskilte kostnader på til sammen cirka 26 mill. kr.

Disse postene knytter seg spesielt til utviklingen av Campus Ullevål AS og påfølgende investeringer og andre kostnader i forbindelse med midlertidige lokaler i Sandakerveien 140. Dette arbeidet legger grunnlag for fremtidig verdiskaping.

For NGI ble 2022 et år under forventning for underliggende drift, men det ble gjort en god opphenting etter en vanskelig start på året.

Årets resultat i Stiftelsen er på 208 mill. kr. inklusive aksjesalget i Campus Ullevål. NGI har solid egenkapital og likviditet. Det er utarbeidet en plan for kapitalforvaltning som årlig gjennomgås av styret.

### Grunnfinansiering fra Forskningsrådet

I 2022 var grunnbevilgningen fra Forskningsrådet til Stiftelsen NGI på 50,3 millioner kroner. Dette utgjør 7,4 prosent av brutto driftsinntekter.

I tillegg mottok NGI 4 millioner kroner for å utøve sitt nasjonale ansvar innenfor snøskredforskning. Disse midlene er bevilget fra Olje- og energidepartementet gjennom NVE.



## Øvrige inntekter og eksport

Øvrige driftsinntekter kommer fra bidrags- og oppdragsforskning og forskningsbasert rådgivning for privat næringsliv, det offentlige og utlandet. Internasjonale inntekter representerer 26 prosent av NGIs omsetning (det samme som i 2021).

Høy innsats fra de ansatte og mange aktive prosjekter i den delen av NGI som faller inn under økonomisk aktivitet, førte til at NGI for regnskapsåret 2022 kunne beregne en overskuddsdeling som kommer alle ansatte til gode. Overskuddsdelingen inngår som en del av NGIs lønnskostnader.

Forutsetningen for fortsatt drift er til stede og årsregnskapet for 2022 er satt opp under denne forutsetningen. Styret mener at regnskapet gir et rettviseende bilde av selskapets resultat og balanse ved årsskiftet.

## Forsikring for styrets medlemmer og daglig leder

For styret og daglig leder er det tegnet ansvarsforsikring med en forsikringsdekning på 50 millioner kroner.

## Sentrale oppgaver i 2022

NGIs hovedstrategi for 2022-2025, NGI25, vektlegger NGIs rolle som samarbeidspartner og tydelig brobygger mellom anvendt forskning, næringslivet og det offentlige. De strategiske fokusområdene for denne strategiperioden er:

- *Forskning og rådgivning for samfunnsikkerhet og det grønne skiftet*  
NGI skal bidra med geoteknisk og geofaglig kompetanse særlig rettet mot klima, energi, miljø og samfunnsikkerhet. Naturbaserte løsninger, klimatilpasning, kvikkleire og havvind er utvalgte innsatsområder.
- *Digitalisering og muliggjørende teknologier*  
NGI skal ta en ledende rolle innenfor digitalisering av geobransjen og gjøre løsningene våre tilgjengelige for hele bransjen.
- *En arena for kunnskapsutvikling, samspill og deling*  
Samspill og deling bidrar til idéer, utvikling av faget og løsninger på komplekse utfordringer. Vi skal inngå strategiske eksterne samarbeid og være brobygger mellom anvendt forskning, næringslivet og det offentlige.

## Publikasjoner og publiseringspoeng

2022 var et godt år for publisering av NGI gruppens forskningsresultater i vitenskapelige tidsskrifter og bøker. Av totalt ca. 200 publiserte forskningsartikler gir over 160 artikler uttelling i Norsk Vitenskapelig Indeks (NVI).

Rundt 1/5 av artiklene ble publisert i vitenskapelige tidsskrifter som er rangert som de høyeste innen sitt fagfelt, dvs. nivå 2 i det norske tellekantsystemet. NGIs vitenskapelige publisering rapporteres i den nasjonale forskningsbasen Cristin 30. mars 2023.

## Styrking av forskningsstøtten ved NGI

NGI har i løpet av 2022 ytterligere styrket forskningsinnsatsen med en ny sentral leder for forskningsstøtte som samarbeider nært med utvalgte forskningsrådgivere i hvert av de fire markedsområdene. Dette har bidratt til å bedre effektiviteten og kvaliteten på søknader og øke deltakelsen i forsknings- og utviklingsprosjekter gjennom EU og Forskningsrådet.



## Eksempler på forskningsprosjekter

### PHUSICOS (2018-2022)

*PHUSICOS* – “I tråd med naturen” på gresk – er et stort forskningsprosjekt med 15 partnere, ledet av NGI. Det er finansiert og støttet av EUs Horizon 2020 med 10 millioner euro. Prosjektarbeidet i PHUSICOS avsluttes i første kvartal av 2023.

### SFI BLUES (2021-2030)

NGI er forskningspartner i SFI BLUES og leder arbeidspakken *On mooring and anchors*. Arbeidspakken skal utvikle løsninger for å sikre at nye flytende strukturer holdes på plass på en sikker, bærekraftig og kostnadseffektiv måte. SFI Blues er et Senter for Forskningsdrevet Innovasjon finansiert av Forskningsrådet og ledes av SINTEF.

### FME NorthWind (2021-2028)

NorthWind er et Forskningscenter for Miljøvennlig Energi (FME) og har som mål å redusere kostnadene for vindenergi, legge til rette for bærekraftig utvikling, skape arbeidsplasser og øke eksporten. NorthWind ledes av SINTEF, og NGI er en av fem forskningspartnere sammen med NTNU, Universitetet i Oslo og NINA. NGI jobber i hovedsak med Arbeidspakke 1, *Strukturer og integritet*.

### ZeroPM (2021-2026)

NGI leder forskningsprosjektet ZeroPM som er støttet gjennom EUs forsknings- og innovasjonsprosjekt Horizon2020. Prosjektet er tildelt 11,6 millioner euro. Mer enn 60 forskere fra 10 ulike europeiske land jobber for å finne gode, bærekraftige løsninger på forurensningen av såkalte vedvarende, mobile stoffer, PM (*persistent and mobile substances*).

### EarthresQue - teknologier for bærekraftig håndtering av avfall (2020-2028)

EarthresQue er et Senter for forskningsdrevet innovasjon (SFI), støttet av Forskningsrådet og partnere. Senteret utvikler teknologier og systemer for bærekraftig håndtering og behandling av avfall og overskuddsmasser. Senteret ledes av NMBU og NGI er nestleder i prosjektet.

### Klima2050 (2015-2022)

Dette er et Senter for forskningsdrevet innovasjon (SFI), støttet av Forskningsrådet og partnere. Klima 2050 skal redusere samfunnsrisikoen knyttet til klimaendringer og økt nedbør og flomvannseksposering i bygningsmiljøet. Senteret ble ledet av SINTEF og NGI hadde prosjektlederansvar for et av arbeidsområdene, WP3 "Water triggered landslides". Prosjektet ble avsluttet ved utgangen av 2022, og har avslutningsseminar i mars 2023.

### NordicLink (2020-2023)

Dette er et nettverk av forskere og interessenter som samarbeider for å øke sikkerheten til transnasjonale nordiske lineære infrastrukturnettverk mot ekstremvær og naturfarer. NordForsk finansierer prosjektet. Forskningspartnere er FMI (Finland), Chalmers Universitet (Sverige) og NGI. Brukerpartnere er Trafikverket, Järvi-Suomen Energia, Statens vegvesen, Nye Veier og BaneNOR.

### SLUDGEFFECT (2020-2024)

Dette er et forsknings- og innovasjonsprosjekt, støttet av Forskningsrådet. Prosjektet ledes av NGI. Prosjektet undersøker og utvikler måter å redusere forekomster av farlig avløps slam og e-avfall av plast i en sirkulær økonomi.



Eksempler på oppdragsforskning, grunnundersøkelser og rådgivningsprosjekter

## Store havvindprosjekter

NGI er en etterspurt ekspertrådgiver og utviklingspartner for trygg fundamentering og forankring av offshore vindturbiner internasjonalt. Her noen eksempler:

- *Seagreen Windfarm utenfor Øst-Scottland* er verdens dypeste havvindpark hvor totalt 114 vindturbiner står bunnfaste. NGI har bistått i prosjektering av fundamenteringen, såkalte "Suction Bucket Jackets" og vært sentral i arbeidet med installasjon av disse turbinunderstellene ute på feltet.
- *Omfattende grunnundersøkelser for havvindparker i Østersjøen og Sydlig Nordsjø (UK) for Equinor*. NGI har gjennomført to store grunnundersøkelser for planlagte havvindparker.
  - I det Baltiske hav med utfordrende grunnforhold bestående av både bløte og meget fast leire og lag med grus og stein.
  - For Sheringham Shoal, Dudgeon UK Extension prosjektet i sydlige Nordsjøen (UK sector), hvor grunnforholdene domineres av store mengder kritt med svake, meget porøse lag. Påfølgende lab-testing av opptatte prøver og modell-forsøk for å undersøke hvordan grunnen tåler de planlagte pelefundamentene og den sykliske belastningen fra bølger og vind.
- *Empire Wind utenfor østkysten av USA*, hvor NGI har bistått Equinor. Grunnforholdene er utfordrende med glaukonittsand. Arbeidet har inkludert omfattende laboratorietesting, parameterrapportering, oppdatering av geoteknikk designgrunnlag og konseptuell fundamentdesign.

## Store infrastrukturprosjekter

NGI har mange utfordrende oppdrag for sentrale offentlige aktører innen samferdsel. Eksempler er:

- *Bistand til BaneNor i tilknytning til arbeidet med ny jernbanestasjon og tog trase i og gjennom Moss*. Grunnforholdene er særdeles utfordrende med kvikkleire og frykt for dårlig stabilitet i området i tilknytning til utbyggingen. NGI har bistått BaneNor med vurdering for prosjektering av dyp byggegropp og løsninger for sikring av de berørte områdene. NGI har prosjektert og installert omfattende instrumentering for måling og overvåking av blant annet poretrykk og deformasjoner i grunnen for å overvåke stabiliteten i området.
- *Mjøsbrua flåteboringer – grunnundersøkelser for planlagt ny veibru over Mjøsa*. På oppdrag for COWI, som er rådgiver for Nye Veier AS, utførte NGI høsten 2022 omfattende grunnundersøkelser nær eksisterende bru og langs ny mulig trasse.
- *Nye Majorstuen T-baneknutepunkt i Oslo*. Geotekniske grunnundersøkelser og miljøundersøkelser i det berørte området. Arbeidet er gjort på oppdrag fra Team Major AS.
- *E6 Kvithamar-Åsen, mellom Stjørdal og Skogn i Trøndelag*, som er et oppdrag for Nye Veier. NGI er underrådgiver for fagområdet geoteknikk.
- *E6 Svenningelva – Lien*, er et oppdrag for Statens vegvesen. NGI er underrådgiver for fagområdene geoteknikk, ingeniørgeologi og miljøgeologi.
- *E18 - Vestkorridoren – infiltrasjonsbrønner*. På oppdrag fra Statens vegvesen har NGI etablert vanninfiltrasjonsbrønner i forbindelse med det pågående arbeidet med dette omfattende vegprosjektet rett vest for Oslo.



## Naturfareprosjekter

NGI er en sentral rådgiver til NVE og andre offentlige aktører innen skredrelaterte problemstillinger. Her er et par eksempler:

### *Faresonekartlegging Aurland kommune*

På oppdrag for NVE og i tråd med NVEs veileder *Sikkerhet mot skred i bratt terreng - Kartlegging av skredfare i reguleringsplan og byggesak*, har NGI utarbeidet faresonekart for Aurland kommune for de mest vanlige skredtypene; snø-, jord-, flom-, sørpe-, steinskred og steinsprang. Plan- og bygningsloven og Byggeteknisk forskrift (TEK 17) stiller krav til sikkerhet mot naturfare, og ved å følge anvisninger i faresonekartleggingen vil man dermed kunne dokumentere om sikkerhetskravene er oppfylt.

### *Skredfarevurdering og kostnuttteanalyse av sikringstiltak – Nordlandsbanen og Ofotbanen*

NGI har på oppdrag fra Bane NOR utført skredfarekartlegging av sju banestrekninger på Nordlandsbanen og den 42 km lange Ofotbanen mellom Narvik og riksgrensen. Områder hvor skredfaren er vurdert å overstige 1/200 per år og hvor tiltak er foreslått for å redusere faren er angitt som antall tiltaksområder. Av disse er det også spesifisert hvor mange av tiltakene som har en beregnet nytteverdi større enn kostnaden, basert på en metodikk for nyttekostberegning utviklet av NGI.

## Kommunikasjon og samfunnskontakt

Det er styrets oppfatning at NGI legger vekt på omdømmebygging og å delta aktivt i samfunnsdebatten for å sikre god forståelse og kunnskap om NGIs samfunnsoppdrag.

Ifølge tall fra medieovervåkingstjenesten Retriever er NGI i 2022 blitt nevnt over 700 ganger i media. NGI-ansatte er sitert minst 170 ganger i media.

NGI har hatt 15 egenproduserte innlegg i form av kronikker/debattinnlegg og populærvitenskapelige vitensaker. NGIs to podcastserier "Med blikket mot bakken" og "NGI Technical" ble lansert i 2022.

ngi.no er NGIs viktigste kanal for informasjon om vårt virke, og har 14 000 månedlige besøk. NGI har en tydelig tilstedeværelse på sosiale medier, der LinkedIn er den desidert største kanalen med over 20 000 følgere ved årsslutt.

I 2022 har NGI gitt høringsinnspill til NOUen 2022:3 *På trygg grunn* og til Energi- og miljøkomiteen på statsbudsjettet for 2023 gjennom Forskningsinstituttene fellesarena - FFA.

I tråd med NGI25 om å være en arena for kunnskapsutvikling, samspill og deling hadde NGI et fagseminar om kvikkleire i forbindelse med Gjerdrumutvalgets NOU om læringspunkter for å forebygge kvikkleireskred. NGI deltok i 2022 også på Arendalsuka med arrangementer om havvind og CO<sub>2</sub>-lagring.



## Arbeidsmiljø og personalforhold

### Personale

Ved årets utgang var det 380 fast ansatte i NGI-gruppen. 327 av disse er ansatt i NGI, hvorav over 89 prosent har universitets- eller høyskoleutdanning. NGI bidrar til finansiering av doktorgradsutdanning for faste ansatte. I perioden 2004–2022 har totalt 28 kandidater fått tildelt støtte. I NGI Norge er andelen PhD blant ansatte 32 %.

### Likestilling og mangfold

NGI tilrettelegger for kontinuerlig kompetanseutvikling og muligheter for faglig og personlig utvikling, uavhengig av kjønn, etnisk bakgrunn, politisk oppfatning, seksuell orientering eller religion.

Rekrutteringer og forfremmelser skal være basert på kvalifikasjons- og kompetansekrav. NGI arbeider målrettet for likestilling og kjønnsbalanse. Kjønnsbalanse anses som oppnådd når andelen kvinner og menn begge er minst 40 prosent.

Rekrutterings- og personalpolitikken skal sikre like muligheter og rettigheter. NGI tilrettelegger for nedsatt funksjonsevne ved behov. Enhver form for diskriminering strider mot selskapets verdigrunnlag. Vårt likestillingsarbeid er forankret i NGIs verdier og etiske retningslinjer.

NGI har i samarbeid med tillitsvalgte kartlagt og drøftet likestilling og diskriminering som grunnlag for aktivitets- og redegjørelsesplikten.

33 prosent av de som er fast ansatt i NGI-gruppen er kvinner. 14 av 33 mellomledere er kvinner og det er 2 kvinner blant de 7 som utgjør Ledergruppen.

Blant styrets ni medlemmer er det fem kvinner. Av de faste ansatte er 35 prosent av ikke-norsk opprinnelse, fordelt på 38 land.

I tillegg mottok NGI rundt 15 gjesteforskere og postdoktorstipendiater fra utlandet i 2022.

### Samfunnsansvar og etikk

NGI bidrar til en kunnskapsbasert bærekraftig utvikling av nærings- og samfunnsliv. Dette gjør vi blant annet gjennom forskning og utvikling, standardiseringsarbeid, formidlingsarbeid, samarbeid med universiteter og gjennom bistand og rådgivning til myndighetene.

NGIs etiske retningslinjer (NGIs Code of Conduct) godkjennes årlig av NGIs styre. Retningslinjene omfatter forretningsadferd, arbeidsmiljø og personlig adferd og varsling av kritikkverdige forhold. Det ble ikke gjort endringer i 2022. NGI følger generelle forskningsetiske retningslinjer og spesifikke forskningsetiske retningslinjer for naturvitenskap og teknologi til de nasjonale forskningsetiske komiteene.

I 2022 ble det ikke registrert noen varslersaker i NGI.



## Leverandører

NGI setter strenge krav til at leverandører etterlever regler og krav til HMS, etikk, ytre miljø og sosiale forhold. Dette inkluderer også konsernets krav til etisk og bærekraftig adferd.

NGI har vedtatt nye etiske retningslinjer for leverandører. De etiske retningslinjene er basert på internasjonale rammeverk og konvensjoner for menneskerettigheter og arbeidstakerrettigheter, herunder FNs Verdenserklæring om menneskerettigheter, Den europeiske menneskerettskonvensjon, ILOs kjernekonvensjoner og FNs veiledende prinsipper for næringsliv. Gjennom disse forplikter NGIs leverandører seg til å respektere menneskerettigheter og arbeidstakerrettigheter nedfelt i internasjonale konvensjoner og lokal lovning i land som leverandøren opererer i, i tråd med åpenhetsloven.

NGI har kartlagt hvordan virksomheten etterlever åpenhetsloven. Kartleggingen avdekket gap mellom dagens praksis og kravene i åpenhetsloven. Det er derfor utarbeidet en handlingsplan for hvordan NGI skal møte kravene i loven.

I 2023 skal NGI sikre kartlegging av risikoområdene for grunnleggende menneskerettigheter og anstendige arbeidsforhold i egen virksomhet og hos våre underleverandører og forretningspartnere. NGI skal utføre risikobaserte aktsomhetsvurderinger og etablerer systemer for håndtering av henvendelser om informasjon fra enhver som ber om det.

## Helse, miljø, sikkerhet og kvalitet

NGI prioriterer vern av liv, helse og det ytre miljøet i alle deler av virksomheten og har som mål å ha null skader. Det er styrets oppfatning at NGI har et godt arbeidsmiljø og arbeider bevisst for å ta vare på dette. Verne- og miljøarbeidet utføres etter arbeidsmiljølovens forutsetninger.

NGI arbeider systematisk med å forbedre arbeidsforholdene for å unngå arbeidsulykker, arbeidsrelaterte sykdommer og sykefravær på grunn av fysiske og psykososiale risikofaktorer i arbeidsmiljøet. Det blir utført en arbeidsmiljøundersøkelse annet hvert år som viser at NGI har et godt og tilfredsstillende arbeidsmiljø. Resultatene er presentert for alle ansatte og det arbeides med tiltak og handlingsplaner på avdelingsnivå.

I 2022 var det totale sykefraværet i Norge er 3,8 prosent i Norge. Sykefraværet var en del høyere enn normalt i første kvartal knyttet til Korona. Skader i virksomheten følges opp gjennom måleparametere, blant annet gjennom H1-verdien (LTIF) som viser antall personskader med fravær per million arbeidstimer, og H2-verdien (TRIR) som viser antall skader som trenger medisinsk behandling.

H1- verdien (LTIF) for egne ansatte var 0 i 2022. H2-verdien (TRIR) for egne ansatte var 7 i 2022. Ingen av skadene knyttet til H-verdiene regnes som alvorlige, men resultatene på H2-verdi er ikke innenfor de målene NGI har satt.

Det systematiske arbeidet med å forebygge skader i drift og prosjekter vil fortsette i 2023. Det vil være fokus på å redusere forekomsten av personskader. NGI implementerer nytt avvikssystem i 2023 for å sikre bedre kildedata og styrke oppfølgingen av uønskede hendelser for å bedre kunne forebygge skader. NGI vil også gjennomføre HMS-kampanjer på de forholdene som avdekkes i risikovurderinger på meldte skader og avvik. For å sikre nødvendig styring og kontroll vil NGI gjennomføre ekstern revisjon av HMS arbeidet.

Vårt ledelsessystem for miljø er sertifisert i henhold til ISO 14001:2015 for forskning og utvikling, rådgivning og tjenester innen geofagene. Vi arbeider systematisk og målrettet for å eliminere negativ påvirkning av det ytre miljøet som følge av vår virksomhet. Vi tar aktive valg for å oppfylle miljøforpliktelser og vise ansvar for omgivelsene og miljøet. Vi forplikter oss til å identifisere, kartlegge og følge opp miljøaspekter relatert til virksomhetens egne aktiviteter og i våre prosjekter.





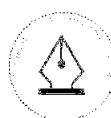
NGI er sertifisert i henhold til ISO 9001:2015 for forskning, utvikling og rådgivning innen geofagene. Vi arbeider med å kontinuerlig forbedre kvalitet, sikkerhet og miljøstyring.

NGIs løsmasselaboratorium har akkrediteringsdokumenttest 118 og utfører akkrediterte analyser innen akkrediteringsomfanget P99- Geoteknisk prøving.

## Takk til alle medarbeidere

Styret retter en stor takk til ledelsen og medarbeiderne i NGI for innsatsen som er lagt ned og for resultatene som er oppnådd.

Medarbeiderne i NGI er vår viktigste ressurs. Deres kunnskap, motivasjon og entusiasme er helt grunnleggende for NGI-konsernets videre utvikling. Vi ser fram til det videre arbeidet.



This file is sealed with a digital signature.  
The seal is a guarantee for the authenticity  
of the document.

Document ID:  
A783140F94D741149F9C75BD6264C413