



ÅRSREGNSKAPET FOR REGNSKAPSÅRET 2023 - GENERELL INFORMASJON

Enheten

Organisasjonsnummer:	967 554 855
Organisasjonsform:	Aksjeselskap
Foretaksnavn:	HAUGESUND SKIPS OG OFFSHORE SERVICE AS
Forretningsadresse:	Longhammarvegen 7 5536 HAUGESUND

Regnskapsår

Årsregnskapets periode:	01.01.2023 - 31.12.2023
-------------------------	-------------------------

Konsern

Morselskap i konsern:	Nei
-----------------------	-----

Regnskapsregler

Regler for små foretak benyttet:	Nei
Benyttet ved utarbeidelsen av årsregnskapet til selskapet:	Regnskapslovens alminnelige regler

Årsregnskapet fastsatt av kompetent organ

Bekreftet av representant for selskapet:	Marthe Kristine Olufsen Vika
Dato for fastsettelse av årsregnskapet:	23.05.2024

Grunnlag for avgivelse

År 2023: Årsregnskapet er elektronisk innlevert
År 2022: Tall er hentet fra elektronisk innlevert årsregnskap fra 2023

Det er ikke krav til at årsregnskapet m.v. som sendes til Regnskapsregisteret er undertegnet. Kontrollen på at dette er utført ligger hos revisor/enhetens øverste organ. Sikkerheten ivaretas ved at innsender har rolle/rettighet for innsending av årsregnskapet via Altinn, og ved at det bekreftes at årsregnskapet er fastsatt av kompetent organ.

Brønnøysundregistrene, 08.08.2025



Resultatregnskap

Beløp i: NOK	Note	2023	2022
RESULTATREGNSKAP			
Inntekter			
Salgsinntekt		554 367 098	407 998 703
Annen driftsinntekt	3	34 000	
Sum inntekter		554 401 098	407 998 703
Kostnader			
Varekostnad		746 975	5 768 938
Lønnskostnad	2	438 048 094	307 638 005
Avskrivning på varige driftsmidler og immaterielle eiendeler	3	1 050 613	815 092
Annen driftskostnad	1,2,3	80 973 523	73 739 619
Sum kostnader		520 819 206	387 961 654
Driftsresultat		33 581 892	20 037 049
Finansinntekter og finanskostnader			
Annen renteinntekt		78 848	4 156
Annen finansinntekt			2 400
Sum finansinntekter		0	0
Annen rentekostnad		674 141	783 653
Annen finanskostnad		14 532	907
Sum finanskostnader		0	0
Netto finans		-609 825	-778 005
Resultat før skattekostnad		32 972 067	19 259 045
Skattekostnad	1,4	6 796 624	4 246 474
Årsresultat		26 175 443	15 012 571
Totalresultat		26 175 443	15 012 571
Overføringer og disponeringer			
Ordinært utbytte		-25 000 000	-15 000 000
Overføringer til/fra annen egenkapital		-1 175 443	-12 571



Resultatregnskap

Beløp i: NOK	Note	2023	2022
Sum overføringer og disponeringer		-26 175 443	-15 012 571



Balanse

Beløp i: NOK	Note	2023	2022
BALANSE - EIENDELER			
Anleggsmidler			
Immaterielle eiendeler			
Sum immaterielle eiendeler		0	0
Varige driftsmidler			
Tomter, bygninger og annen fast eiendom	1,3	6 938 746	
Driftsløsøre, inventar, verktøy, kontormaskiner og lignende	1,3	4 638 000	5 420 000
Sum varige driftsmidler		11 576 746	5 420 000
Finansielle anleggsmidler			
Sum finansielle anleggsmidler		0	0
Sum anleggsmidler		11 576 746	5 420 000
Omløpsmidler			
Varer			
Sum varer		0	0
Fordringer			
Kundefordringer	1,5	105 310 787	100 960 597
Andre fordringer	1,2,5	1 764 850	2 875 569
Sum fordringer	6	107 075 637	103 836 165
Investeringer			
Sum investeringer		0	0
Bankinnskudd, kontanter og lignende			
Bankinnskudd, kontanter og lignende	7	22 886 350	12 968 396
Sum bankinnskudd, kontanter og lignende		22 886 350	12 968 396
Sum omløpsmidler		129 961 987	116 804 561
SUM EIENDELER		141 538 733	122 224 561



Balanse

Beløp i: NOK	Note	2023	2022
BALANSE - EGENKAPITAL OG GJELD			
Egenkapital			
Innskutt egenkapital			
Selskapskapital	8	350 000	350 000
Annen innskutt egenkapital		0	0
Sum innskutt egenkapital		350 000	350 000
Opptjent egenkapital			
Annen egenkapital		8 926 440	7 750 997
Sum opptjent egenkapital		8 926 440	7 750 997
Sum egenkapital	9	9 276 440	8 100 997
Gjeld			
Langsiktig gjeld			
Utsatt skatt	4	145 236	155 399
Sum avsetninger for forpliktelser		145 236	155 399
Annen langsiktig gjeld			
Gjeld til kredittinstitusjoner	7	2 825 878	4 000 555
Sum annen langsiktig gjeld		0	0
Sum langsiktig gjeld		2 825 878	4 000 555
Kortsiktig gjeld			
Gjeld til kredittinstitusjoner	7	80 554	12 079 607
Leverandørgjeld	5	11 185 927	12 444 303
Betalbar skatt	4	6 806 787	4 174 903
Skyldige offentlige avgifter		38 362 037	35 956 684
Utbytte		25 000 000	15 000 000
Annen kortsiktig gjeld	5	47 855 873	30 312 113
Sum kortsiktig gjeld		129 291 179	109 967 610
Sum gjeld	6	132 262 293	114 123 564
SUM EGENKAPITAL OG GJELD		141 538 733	122 224 561



Brønnøysundregistrene

ÅRSREGNSKAP FOR REGNSKAPSÅRET 2023 - GENERELL INFORMASJON

Journalnummer: 2024 466246

Enheten

Organisasjonsnummer: 967 554 855
Organisasjonsform: Aksjeselskap
Foretaksnavn: HAUGESUND SKIPS OG OFFSHORE
SERVICE AS
Forretningsadresse: Longhammarvegen 7
5536 HAUGESUND

Regnskapsår

Årsregnskapets periode: 01.01.2023 - 31.12.2023

Konsern

Morselskap i konsern: Nei

Regnskapsregler

Regler for små foretak benyttet: Nei
Benyttet ved utarbeidelsen av
årsregnskapet til selskapet: Regnskapslovens alminnelige regler

Årsregnskapet fastsatt av kompetent organ

Bekreftet av representant for selskapet: Marthe Kristine Olufsen Vika
Dato for fastsettelse av årsregnskapet: 23.05.2024

Revisjon

Ekstern autorisert regnskapsfører har i løpet av regnskapsåret bistått ved den løpende regnskapsføringen eller utført andre tjenester for selskapet enn å utarbeide årsregnskapet: Ja

Grunnlag for avgivelse

År 2023: Årsregnskap er elektronisk innlevert.
År 2022: Tall er hentet fra elektronisk innlevert årsregnskap fra 2023.

Det er ikke krav til at årsregnskapet m.v. som sendes til Regnskapsregisteret er undertegnet. Kontrollen på at dette er utført ligger hos revisor/enhetens øverste organ. Sikkerheten ivaretas ved at innsender har rolle/rettighet for innsending av årsregnskapet via Altinn, og ved at det bekreftes at årsregnskapet er fastsatt av kompetent organ.

Brønnøysundregistrene, 14.06.2024



Organisasjonsnr: 967 554 855
HAUGESUND SKIPS OG OFFSHORE
SERVICE AS

RESULTATREGNSKAP

Beløp i: NOK	Note	2023	2022
RESULTATREGNSKAP			
Inntekter			
Salgsinntekt		554 367 098	407 998 703
Annen driftsinntekt	3	34 000	
Sum inntekter		554 401 098	407 998 703
Kostnader			
Varekostnad		746 975	5 768 938
Lønnskostnad	2	438 048 094	307 638 005
Avskrivning på varige driftsmidler og immaterielle eiendeler	3	1 050 613	815 092
Annen driftskostnad	1,2,3	80 973 523	73 739 619
Sum kostnader		520 819 206	387 961 654
Driftsresultat		33 581 892	20 037 049
Finansinntekter og finanskostnader			
Annen renteinntekt		78 848	4 156
Annen finansinntekt			2 400
Sum finansinntekter		0	0
Annen rentekostnad		674 141	783 653
Annen finanskostnad		14 532	907
Sum finanskostnader		0	0
Netto finans		-609 825	-778 005
Resultat før skattekostnad		32 972 067	19 259 045
Skattekostnad	1,4	6 796 624	4 246 474
Årsresultat		26 175 443	15 012 571
Totalresultat		26 175 443	15 012 571
Overføringer og disponeringer			
Ordinært utbytte		-25 000 000	-15 000 000
Overføringer til/fra annen egenkapital		-1 175 443	-12 571
Sum overføringer og disponeringer		-26 175 443	-15 012 571



Organisasjonsnr: 967 554 855
HAUGESUND SKIPS OG OFFSHORE
SERVICE AS

BALANSE

Beløp i: NOK	Note	2023	2022
BALANSE - EIENDELER			
Anleggsmidler			
Immaterielle eiendeler			
Sum immaterielle eiendeler		0	0
Varige driftsmidler			
Tomter, bygninger og annen fast eiendom			
	1,3	6 938 746	
Driftsløsøre, inventar, verktøy, kontormaskiner og lignende			
	1,3	4 638 000	5 420 000
Sum varige driftsmidler		11 576 746	5 420 000
Finansielle anleggsmidler			
Sum finansielle anleggsmidler		0	0
Sum anleggsmidler		11 576 746	5 420 000
Omløpsmidler			
Varer			
Sum varer		0	0
Fordringer			
Kundefordringer	1,5	105 310 787	100 960 597
Andre fordringer	1,2,5	1 764 850	2 875 569
Sum fordringer	6	107 075 637	103 836 165
Investeringer			
Sum investeringer		0	0
Bankinnskudd, kontanter og lignende			
Bankinnskudd, kontanter og lignende			
	7	22 886 350	12 968 396
Sum bankinnskudd, kontanter og lignende		22 886 350	12 968 396
Sum omløpsmidler		129 961 987	116 804 561
SUM EIENDELER		141 538 733	122 224 561

BALANSE - EGENKAPITAL OG GJELD

Egenkapital
Innskutt egenkapital



Selskapskapital	8	350 000	350 000
Annen innskutt egenkapital		0	0
Sum innskutt egenkapital		350 000	350 000
Opptjent egenkapital			
Annen egenkapital		8 926 440	7 750 997
Sum opptjent egenkapital		8 926 440	7 750 997
Sum egenkapital	9	9 276 440	8 100 997
Gjeld			
Langsiktig gjeld			
Utsatt skatt	4	145 236	155 399
Sum avsetninger for forpliktelseser		145 236	155 399
Annen langsiktig gjeld			
Gjeld til kredittinstitusjoner	7	2 825 878	4 000 555
Sum annen langsiktig gjeld		0	0
Sum langsiktig gjeld		2 825 878	4 000 555
Kortsiktig gjeld			
Gjeld til kredittinstitusjoner	7	80 554	12 079 607
Leverandørgjeld	5	11 185 927	12 444 303
Betalbar skatt	4	6 806 787	4 174 903
Skyldige offentlige avgifter		38 362 037	35 956 684
Utbytte		25 000 000	15 000 000
Annen kortsiktig gjeld	5	47 855 873	30 312 113
Sum kortsiktig gjeld		129 291 179	109 967 610
Sum gjeld	6	132 262 293	114 123 564
SUM EGENKAPITAL OG GJELD		141 538 733	122 224 561



Organisasjonsnr: 967 554 855
HAUGESUND SKIPS OG OFFSHORE
SERVICE AS

NOTEOPPLYSNINGER - SELSKAP - alle poster oppgitt i hele tall

Note

1

Regnskapsprinsipper

Årsregnskapet er satt opp i samsvar med regnskapslovens alminnelige bestemmelser. Regnskapet er utarbeidet etter norske regnskapsstandarder og god regnskapsskikk. Det foreligger ingen endringer i regnskapsprinsipper og vurdering av regnskapsposter dette driftsår i forhold til tidligere år. Klassifisering/ vurdering av balanseposter Omløpsmidler og kortsiktig gjeld omfatter poster som knytter seg til driften eller som forfaller til betaling innen ett år etter balansedagen. Øvrige poster er klassifisert som anleggsmidler og omfatter poster bestemt til varig eie eller bruk. Omløpsmidler vurderes til laveste av anskaffelseskost og virkelig verdi. Kortsiktig gjeld balanseføres til nominelt beløp på etableringstidspunktet. Anleggsmidler omfatter eiendeler bestemt til varig eie og bruk. Anleggsmidler vurderes til anskaffelseskost og avskrives lineært over driftsmidlets forventede økonomiske levetid. Varige driftsmidler nedskrives til virkelig verdi ved verdifall som forventes ikke å være forbigående. Nedskrivningen reverseres når grunnlaget for nedskrivningen ikke lenger er til stede. Langsiktig gjeld balanseføres til nominelt beløp på etableringstidspunktet redusert med betalte avdrag iht. avdragsplan. Driftsinntekter Inntektsføring ved salg av varer og tjenester skjer på leveringstidspunktet. Driftsinntektene er innenfor samme virksomhetsområde og er relatert til det norske markedet. Kostnadsperiodisering/sammenstilling Utgifter sammenstilles med og kostnadsføres samtidig med de inntekter utgiftene kan henføres til. Utgifter som ikke kan henføres direkte til inntekter, kostnadsføres når de påløper. Fordringer Kundefordringer og andre kortsiktige fordringer er vurdert til pålydende verdi etter fradrag for tapsavsetning kr. 55.273 (tapsavsetning 2022 utgjør kr. 48.409). Leasingavtaler Selskapet har inngått leasingavtale på leie av bil. Leasingavtalen er ikke balanseført. Gjennstående leasing forpliktelser utgjør ca. kr. 154.000. Årlig leasingkostnad blir kostnadsført under annen driftskostnad i resultatregnskapet. Årlig leie utgjør kr. 120.000. Startleie på inngåtte leasingavtaler fordeles over leasingavtalens varighet. Pr. 31/12-2023 er det balanseført kr. 77.917 klassifisert blant andre fordringer i balansen. Skatter Skattekostnaden i resultatregnskapet omfatter periodens betalbare skatt og endring i utsatt skatt/skattefordel. Utsatt skatt/skattefordel er beregnet med 22% på grunnlag av de midlertidige forskjeller som eksisterer mellom regnskapsmessige og skattemessige verdier. Varige driftsmidler. Varige driftsmidler balanseføres og avskrives lineært over driftsmidlets forventede økonomiske levetid dersom dette har levetid over 3 år og har en kostpris som overstiger kr 15.000. Direkte vedlikehold av driftsmidler kostnadsføres løpende under driftskostnader, mens påkostninger eller forbedringer tillegges driftsmidlets kostpris og avskrives i takt med driftsmidlet.

Note

1

Er det usikkerhet om fortsatt drift?: Nei

**Note**

2

Antall årsverk i regnskapsåret

628.00

Note

2

Spesifisering av resultatregnskapet**Lønnskostnader**

<u>Lønn</u>	<u>Årets</u>	<u>Fjorårets</u>
	367981176.00	259263130.00
<u>Folketrygdavgift</u>	<u>Årets</u>	<u>Fjorårets</u>
	54295038.00	37604862.00
<u>Pensjonskostnader</u>	<u>Årets</u>	<u>Fjorårets</u>
	11291150.00	7701426.00
<u>Andre ytelser</u>	<u>Årets</u>	<u>Fjorårets</u>
	4480730.00	3068586.00
<u>Sum lønnskostnader</u>	<u>Årets</u>	<u>Fjorårets</u>
	438048094.00	307638004.00

Note**Ekstraordinære inntekter og kostnader**

<u>Sum</u>	<u>Beløp</u>
------------	--------------

<u>Balanseført verdi 31.12.</u>	<u>Varige driftsmidler</u>	<u>Immaterielle eiend.</u>
---------------------------------	----------------------------	----------------------------

Konsernregnskap**Morselskapet sitt navn****Forretningskontor for morselskapet****Begrunnelse for at datterselskap er utelatt fra konsolideringen****Konsern, tilknyttet selskap m.v. - fordringer og gjeld****Fordringer**



Samlet beløp - tilknyttet selskap Årets Fjorårets

Samlet beløp - foretak i samme konsern Årets Fjorårets

Samlet beløp - foretak i samme konsern Årets Fjorårets

Samlet beløp - felles kontrollert virksomhet Årets Fjorårets

Pantstillelse Beløp

Beholdning av egne aksjer Antall Pålydende Andel av aksjek.

Note

2

Lån og sikkerhetsstillelse til medlemmer

Er det gitt lån eller sikkerhetsstillelse til ledende personer: Nei

Opplysninger om:

Medlemmer av:

Mer om lån og sikkerhetsstillelse

**Resultatregnskap****Haugesund Skips og Offshore Service AS**

	Note	2023	2022
RES ULTAT REGNS KAP			
DRIFTSINNEKTER			
Salgsinntekter		554 367 097,53	407 998 703,31
Andre driftsinntekter	3	34 000,00	0,00
SUM DRIFTSINNEKTER		554 401 097,53	407 998 703,31
DRIFTSKOSTNADER			
Varekostnad		746 975,12	5 768 938,40
Lønnskostnad	2	438 048 094,24	307 638 004,76
Avskrivning varige driftsmidler	3	1 050 613,00	815 092,28
Annen driftskostnad	1,2,3	80 973 523,31	73 739 618,56
SUM DRIFTSKOSTNADER		520 819 205,67	387 961 654,00
DRIFTSRESULTAT		33 581 891,86	20 037 049,31
FINANSINNEKTER OG FINANSKOSTNADER			
Annen renteinntekt		78 848,43	4 155,75
Annen finansinntekt		0,00	2 399,51
Annen rentekostnad		674 140,90	783 652,96
Annen finanskostnad		14 532,40	907,04
RESULTAT AV FINANSPOSTER		-609 824,87	-778 004,74
ORDINÆRT RESULTAT FØR SKATTE KOSTNAD		32 972 066,99	19 259 044,57
Skattekostnad på ordinært resultat	1,4	6 796 624,00	4 246 474,00
ORDINÆRT RESULTAT		26 175 442,99	15 012 570,57
ÅRSRESULTAT		26 175 442,99	15 012 570,57
OVERFØRINGER			
Overført annen egenkapital		-1 175 442,99	-12 570,57
Avsatt til utbytte		-25 000 000,00	-15 000 000,00
SUM OVERFØRINGER		-26 175 442,99	-15 012 570,57



Balanse

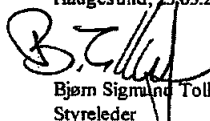
Haugesund Skips og Offshore Service AS

	Note	2023	2022
BALANSE			
EIENDELER			
ANLEGGSMIDLER			
VARIGE DRIFTSMIDLER			
Tomter, bygninger og annen fast eiendom	1,3	6 938 745,69	0,00
Driftsløsøre, inventar, verktøy o.l.	1,3	4 638 000,00	5 420 000,00
SUM VARIGE DRIFTSMIDLER		11 576 745,69	5 420 000,00
SUM ANLEGGSMIDLER		11 576 745,69	5 420 000,00
OMLØPSMIDLER			
FORDRINGER			
Kundefordringer	1,5	105 310 786,87	100 960 596,62
Andre fordringer	1,2,5	1 764 850,28	2 875 568,62
SUM FORDRINGER	6	107 075 637,15	103 836 165,24
BANKINNSKUDD OG KONTANTER			
Bankinnskudd, kontanter o.l.	7	22 886 350,07	12 968 395,86
SUM BANKINNSKUDD OG KONTANTER		22 886 350,07	12 968 395,86
SUM OMLØPSMIDLER		129 961 987,22	116 804 561,10
SUM EIENDELER		141 538 732,91	122 224 561,10

**Balanse****Haugesund Skips og Offshore Service AS**


	Note	2023	2022
EGENKAPITAL OG GJELD			
EGENKAPITAL			
INNSKUTT EGENKAPITAL			
Aksjekapital	8	350 000,00	350 000,00
		<u>350 000,00</u>	<u>350 000,00</u>
OPPTJENT EGENKAPITAL			
Annen egenkapital		8 926 439,91	7 750 996,92
		<u>8 926 439,91</u>	<u>7 750 996,92</u>
SUM OPPTJENT EGENKAPITAL		8 926 439,91	7 750 996,92
SUM EGENKAPITAL	9	9 276 439,91	8 100 996,92
GJELD			
AVSETNING FOR FORPLIKTELSER			
Utsatt skatt	4	145 236,00	155 399,00
		<u>145 236,00</u>	<u>155 399,00</u>
SUM AVSETNING FORPLIKTELSER		145 236,00	155 399,00
ANNEN LANGSIKTIG GJELD			
Gjeld til kredittinstitusjoner	7	2 825 878,22	4 000 554,93
		<u>2 825 878,22</u>	<u>4 000 554,93</u>
SUM ANNEN LANGSIKTIG GJELD		2 825 878,22	4 000 554,93
KORTSIKTIG GJELD			
Gjeld til kredittinstitusjoner	7	80 554,49	12 079 606,66
Leverandørgjeld	5	11 185 926,81	12 444 303,41
Betalbar skatt	4	6 806 787,00	4 174 903,00
Skyldige offentlige avgifter		38 362 037,13	35 956 684,40
Utbytte		25 000 000,00	15 000 000,00
Annen kortsiktig gjeld	5	47 855 873,35	30 312 112,78
		<u>129 291 178,78</u>	<u>109 967 610,25</u>
SUM KORTSIKTIG GJELD		129 291 178,78	109 967 610,25
SUM GJELD	6	132 262 293,00	114 123 564,18
SUM EGENKAPITAL OG GJELD		141 538 732,91	122 224 561,10

Haugesund, 23.05.2024



Bjørn Sigurd Tollefsen
Styreleder

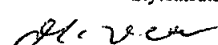
Styret for Haugesund Skips og Offshore Service AS



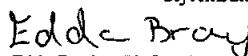
Tor Ivar Kassebø Våge
Styremedlem



Lukasz Patryk Domarus
Styremedlem



Marthe Kristine Olufsen Vika
Daglig leder/styremedlem



Edda Bertine Olufsen Bray
Styremedlem

Haugesund Skips og Offshore Service AS Organisasjonsnummer 967554855



Haugesund Skips og Offshore Service AS

NOTER TIL REGNSKAPET 2023

Note 1 Regnskapsprinsipper

Årsregnskapet er satt opp i samsvar med regnskapslovens alminnelige bestemmelser. Regnskapet er utarbeidet etter norske regnskapsstandarder og god regnskapsskikk. Det foreligger ingen endringer i regnskapsprinsipper og vurdering av regnskapsposter dette driftsår i forhold til tidligere år.

Klassifisering/ vurdering av balanseposter

Omløpsmidler og kortsiktig gjeld omfatter poster som knytter seg til driften eller som forfaller til betaling innen ett år etter balansedagen.

Øvrige poster er klassifisert som anleggsmidler og omfatter poster bestemt til varig eie eller bruk.

Omløpsmidler vurderes til laveste av anskaffelseskost og virkelig verdi. Kortsiktig gjeld balanseføres til nominelt beløp på etableringstidspunktet.

Anleggsmidler omfatter eiendeler bestemt til varig eie og bruk. Anleggsmidler vurderes til anskaffelseskost og avskrives lineært over driftsmidlets forventede økonomiske levetid.

Varige driftsmidler nedskrives til virkelig verdi ved verdifall som forventes ikke å være forbigående. Nedskrivningen reverseres når grunnlaget for nedskrivningen ikke lenger er til stede. Langsiktig gjeld balanseføres til nominelt beløp på etableringstidspunktet redusert med betalte avdrag iht. avdragsplan.

Driftsinntekter

Inntektsføring ved salg av varer og tjenester skjer på leveringstidspunktet. Driftsinntektene er innenfor samme virksomhetsområde og er relatert til det norske markedet.

Kostnadsperiodisering/sammenstilling

Utgifter sammenstilles med og kostnadsføres samtidig med de inntekter utgiftene kan henføres til. Utgifter som ikke kan henføres direkte til inntekter, kostnadsføres når de påløper.

Fordringer

Kundefordringer og andre kortsiktige fordringer er vurdert til pålydende verdi etter fradrag for tapsavsetning kr. 55.273 (tapsavsetning 2022 utgjør kr. 48.409).

Leasingavtaler

Selskapet har inngått leasingavtale på leie av bil. Leasingavtalen er ikke balanseført.

Gjenstående leasingforpliktelser utgjør ca. kr. 154.000. Årlig leasingkostnad blir kostnadsført under annen driftskostnad i resultatregnskapet. Årlig leie utgjør kr. 120.000.

Startleie på inngåtte leasingavtaler fordeles over leasingavtalens varighet. Pr. 31/12-2023 er det balanseført kr. 77.917 klassifisert blant andre fordringer i balansen.

Skatter

Skattekostnaden i resultatregnskapet omfatter periodens betalbare skatt og endring i utsatt skatt/skattefordel. Utsatt skatt/skattefordel er beregnet med 22% på grunnlag av de midlertidige forskjeller som eksisterer mellom regnskapsmessige og skattemessige verdier.



Haugesund Skips og Offshore Service AS

Varige driftsmidler.

Varige driftsmidler balanseføres og avskrives lineært over driftsmidlets forventede økonomiske levetid dersom dette har levetid over 3 år og har en kostpris som overstiger kr 15.000. Direkte vedlikehold av driftsmidler kostnadsføres løpende under driftskostnader, mens påkostninger eller forbedringer tillegges driftsmidlets kostpris og avskrives i takt med driftsmidlet.

Note 2 Lønnskostnader, antall ansatte mv.

Lønnskostnader

Lønnskostnader	2023	2022
Lønninger	367 981 176	259 263 130
Arbeidsgiveravgift	54 295 038	37 604 862
Pensjonskostnader	11 291 150	7 701 426
Andre ytelser	4 480 730	3 068 586
Sum	438 048 094	307 638 004

Antall årsverk: 628.

Ytelser til ledende personer

	Daglig leder	Styret
Lønn	7.044.008	175.000
Annen godtgjørelse	0	0

Det er i tillegg ytet obligatorisk tjeneste pensjon til daglig leder. Det foreligger ikke forpliktelser til å gi daglig leder eller leder av styret særskilt vederlag ved opphør eller endring av ansettelsesforholdet eller vervet. Tilsvarende gjelder avtaler om bonuser, overskuddsdelinger og lignende til fordel for daglig leder eller leder av styret.

Det foreligger ikke aksjeverdbaserte godtgjørelser til fordel for ansatte og tillitsvalgte.

Det er ikke gitt sikkerhetsstillelse til daglig leder, styrets leder eller andre nærstående parter.

Samlet lån til fordel for ansatte, aksjeeiere og medlemmer av styret utgjør kr. 155.778. Det er ikke avtalt renteberegning. Det er avtalt trekk i lønn med kr. 2.000 pr. måned for et lånebeløp som utgjør kr. 90.000 (restlån pr 31/12-2023) av samlet lån på kr 155.778. Samlede sikkerhetsstillelser utgjør kr 0.

Selskapet er pliktig til å ha tjenstepensjonsordning etter lov om obligatorisk tjenstepensjon. Ordningen som selskapet har opprettet oppfyller kravene i loven. Pensjonsordninger finansiert via sikrede ordninger er ikke balanseført. Pensjonspremien anses i disse tilfeller som pensjonskostnad og klassifiseres sammen med lønnskostnader.

Revisor.

Kostnadsført revisjonshonorar er kr 186.450, annen regnskapsteknisk bistand kr. 52.050 og konsulent kr. 22.200.



Haugesund Skips og Offshore Service AS

Note 3 Varige driftsmidler

Varige driftsmidler	Biler	Drifts- løsøre	Sum
Anskaffelseskost 1.1.	5 836 032	1 074 183	6 910 215
Tilgang kjøpte driftsm.	957 613		957 613
Avgang til kostpris	-1 014 000		-1 014 000
Anskaffelseskost 31.12.	5 779 645	1 074 183	6 853 828
Akk. avskrivninger 31.12.	1 686 645	529 183	2 215 828
Bokført verdi 31.12.	4 093 000	545 000	4 638 000
Årets avskrivning	812 613	238 000	1 050 613
% sats for lineær avskr	15-25%	15-30%	

Selskapet har utover dette ervervet 2 leiligheter for utleie til en samlet kostpris på kr. 6.938.746. Kostpris inkluderer balanseført påkostning med kr 475.293. Det er ikke gjennomført ordinær avskrivning på leilighetene i 2023.

Salg av driftsmidler i 2023 har gitt en regnskapsmessig gevinst på kr. 34.000 klassifisert som annen driftsinntekt samt tap kr. 23.000 klassifisert blant andre driftskostnader.

Note 4 Skatter

Betalbar skatt og årets skattegrunnlag fremkommer slik:

Årets skattegrunnlag:

Ordinært resultat før skattekostnad	32 972 067
Permanente forskjeller	-2 078 319
Endring i midlertidige forskjeller	46 193
Årets skattegrunnlag	30 939 941

Årets skattekostnad i resultatregnskapet fremkommer slik:

Betalbar skatt	6 806 787
Endring utsatt skatt	-10 163
Netto skattekostnad	6 796 624

Betalbar skatt i balansen fremkommer slik:

Betalbar skatt på årets resultat	6 806 787
Sum betalbar skatt	6 806 787



Haugesund Skips og Offshore Service AS

Utsatt skatt:

Midlertidige forskjeller knyttet til:	31.12.23	31.12.22	Endring
Nedskrivning fordringer	-55 273	-48 409	6 864
Driftsmidler	715 438	754 767	39 329
Sum	660 165	706 358	46 193
Utsatt skatt	145 236	155 399	10 162

Note 5 Konsernforhold

Haugesund Skips- og Offshore Service AS er 100% eiet av morselskapet MKO Holding AS. MKO Holding AS har forretningsadresse i Topasvegen 8 i Haugesund kommune. Det er ingen forpliktelser i form av pantstillelser/annen sikkerhetsstillelser og garantier til fordel for morselskapet pr. 31/12-2023.

Mellomv. med konsernselskap	Kundefordringer		Kortsiktig fordring		Leverandørgjeld		Kortsiktig gjeld	
	2023	2022	2023	2022	2023	2022	2023	2022
MKO Holding AS	0	0	0	0	0	0	30 619 845	15 000 000

Note 6 Fordringer og gjeld.

Tekst	2023	2022
Fordringer med forfall senere enn ett år	66.000	90.000
Gjeld med forfall etter år 2028	474.243	1.065.607

Note 7 Langsiktig og kortsiktig gjeld/ garantier

Gjeld til kredittinstitusjoner kr 2.906.433,-

Bokført verdi av eiendeler stillet som sikkerhet for denne gjeld:

Biler	4.093.000
Kundefordringer	105.310.787
Andre fordringer	1.764.850
Sum	111.168.637

Av selskapets bankinnskudd utgjør kr 10.411.915 bundne skattetrekkmidler.

Note 8 Aksjekapital og aksjonærinformasjon

Aksjekapital

Aksjekapitalen i selskapet pr 31.12.2023 består i sin helhet av 100 a-aksjer pålydende kr 3.500, balanseført kr 350.000.



Haugesund Skips og Offshore Service AS

Eierstruktur

Følgende eier aksjer i selskapet:

Navn	Antall	Eierandel	Stemmerettsandel
MKO Holding AS	100	100%	100%
Total antall aksjer	100	100 %	100%

Aksjene i MKO Holding AS eies av daglig leder.
Det foreligger ingen opsjoner til å tegne aksjer i selskapet til pålydende.

Note 9 Egenkapital

Egenkapital pr.	Aksje- Kapital	Annen Egenkapital	Sum
01.01. 2023	350.000	7.750.997	8.100.997
Årets resultat (etter avsetning til utbytte)		1.175.443	1.175.443
Egenkapital pr. 31.12. 2023	350.000	8.926.440	9.276.440



Haugesund Skips og Offshore Service AS

Kontantstrømanalyse

KONTANTSTRØMMER FRA OPERASJONELLE AKTIVITETER:

	2023	2022
Resultat før skattekostnad	32 972 067	19 259 045
- Betalbar skatt av årets resultat	-6 806 787	-4 174 903
- Resultat av ekstraordinære poster		
- Betalbar skatt av ekstraordinære poster		
- Ekstraordinært utbytte		
+ Ordinært utbytte		
- Gevinst ved salg av anleggsmidler	-34 000	
+ Tap ved avgang anleggsmidler	23 000	
+ Ordinære avskrivninger	1 050 613	815 092
+/- Økning/ nedgang fordringer (netto)	-3 239 472	-40 431 036
+/- Økning/ nedgang kortsiktig gjeld	19 323 569	46 987 241
= Netto kontantstrøm fra operasjonelle aktiviteter A)	43 288 990	22 455 439

KONTANTSTRØMMER FRA INVESTERINGS- AKTIVITETER:

- Investering i varige driftsmidler	-7 896 359	-2 988 023
- Investering i aksjer og andeler	0	0
+ Salg av varige driftsmidler (salgssum)	700 000	25 931
+ Likvidasjon av aksjer		
+/- Økning/ nedgang langsiktige fordringer		
= Netto kontantstrøm fra investeringsaktiviteter B)	-7 196 359	-2 962 092

KONTANTSTRØMMER FRA FINANSIERINGSAKTIVITETER:

+ Tilgang ny egenkapital - aksjekapital	0	0
+ Opptak av ny gjeld (langsiktig)	0	1 836 164
- Nedbetaling av gammel gjeld	-1 174 676	-422 326
- Utbytte/konsernbidrag	-25 000 000	-15 000 000
= Netto kontantstrøm fra finansieringsaktiviteter C)	-26 174 676	-13 586 162
+/- Netto endring i kontanter og kontantekvivalenter (A+B+C)	9 917 955	5 907 184
+ Beholdning av kontanter og kontantekv. ved periodens begynnelse	12 968 395	7 061 211
= Beholdning av kontanter og kontantekv. ved periodens slutt	22 886 350	12 968 395



HAUGESUND SKIPS OG OFFSHORE SERVICE AS
STYRETS ÅRSBERETNING- 2023

Haugesund Skips og Offshore Service AS driver utleie og leasing av arbeidskraft Virksomheten drives fra Raglamyr i Haugesund Kommune.

Virksomhetens forretningside er vare en betydelig aktør innen utleie og leasing av arbeidskraft til olje og gass bransjen.

Etter styrets oppfatning gir det fremlagte resultatregnskap og balanse med tilhørende noter og kontantstrøm analyse fyllestgjørende informasjon om driften og om stillingen ved regnskapsårets slutt. Det har ikke inntrådt forhold etter regnskapsårets utgang som er av vesentlig betydning for bedømmelsen av selskapet utover hva som fremgår av de øvrige deler av årsregnskapet. Årsregnskapet for 2023 er satt opp under forutsetning av fortsatt drift. Selskapets fremtidige utvikling ser god ut. Det forventes stor aktivitet og ordretilgangen er tilfredsstillende.

Regnskapet viser et årsresultat etter skatt på kr. 26 175 442,99 som foreslås disponert på følgende måte:

Avsatt utbytte	Kr.	25 000 000,00
Avsatt til annen egenkapital	Kr.	1 175 442,99
Sum disponering	Kr.	26 175 442,99

Styret anser arbeidsmiljøet selskapet som tilfredsstillende og har derfor ikke iverksatt spesielle tiltak i 2023. Sykefraværet er på 2,2%. Styret anser dette som tilfredsstillende, men vil fortsette arbeidet med å redusere antall sykefravær.

Med utgangspunkt i forretningsmessige vurderinger ønsker selskapet en tilfredsstillende fordeling mellom kvinner og menn både blant selskapets ansatte og i selskapets formelle organer. Selskapet har Pr utgangen ay årer 650 ansatte, av disse er 6 kvinner (0,92%). Selskapet arbeider aktivt, målrettet og planmessig for fremme formålet etter likestillings- og diskrimineringsloven. Ved rekruttering, både internt og eksternt prioriteres personlige kvalifikasjoner fremfor kjønn og etnisk bakgrunn.

Selskapet er ikke vesentlig eksponert for finansiell markedsrisiko knytter til endringer i rente eller valutamarkedet. Selskap har god likviditet, forventer positiv utvikling også i inneværende år og likviditetsrisikoen anses derfor som tilfredsstillende tatt i betraktning at en har foretatt en betydelig vekst av selskapet også i 2023.

side 1 av 2

BZ



Selskapet virksomhet er ikke regulert av konsesjoner eller pålegg og følger lover og forskrifter hva angår forurensing av det ytre miljø der det måtte gjelde

Selskapet har gjennomført aksjoner og tiltak knyttet til åpenhetsloven og dett er publisert på selskapets nettside.

Av forskning og utviklingsprosjekter har selskapet i 2023 ingen pågående prosjekter.

Det er tegnet forsikring for styrets medlemmer og daglig leder for deres mulige ansvar overfor foretaket og tredjepersoner med forsikringssum NOK 2.500,000 per skade og totalt i forsikringsperioden.

Selskapets inntjening, soliditet og likviditet er tilfredsstillende. Det vises til årsregnskapet for nærmere beskrivelse.

Styret mener at årsregnskapet gir et rettviseende bilde av Hagesund Skips og Offshore Service AS sine eiendeler, gjeld, finansielle stilling og resultat.

Hagesund, den 23.05.2024

I styret for Hagesund Skips og Offshore Service AS

Bjørn Tøllfsen
Styrets leder

Tor Ivar Våge
Styremedlem

Marthe K. O. Vika
Daglig leder/styremedlem

Lukasz Domarus
Styremedlem

Edda Bertine Olufsen Bray
Styremedlem

side 2 av 2



Til generalforsamlingen i Haugesund Skips og Offshore Service AS

Uavhengig revisors beretning

Konklusjon

Vi har revidert årsregnskapet for Haugesund Skips og Offshore Service AS som viser et overskudd på kr 26.175.443. Årsregnskapet består av balanse per 31. desember 2023, resultatregnskap, og kontantstrømoppstilling for regnskapsåret avsluttet per denne datoen og noter til årsregnskapet, herunder et sammendrag av viktige regnskapsprinsipper.

Etter vår mening

- oppfyller årsregnskapet gjeldende lovkrav, og
- gir årsregnskapet et rettviseende bilde av selskapets finansielle stilling per 31. desember 2023, og av dets resultater og kontantstrømmer for regnskapsåret avsluttet per denne datoen i samsvar med regnskapslovens regler og god regnskapsskikk i Norge.

Grunnlag for konklusjonen

Vi har gjennomført revisjonen i samsvar med International Standards on Auditing (ISA-ene). Våre oppgaver og plikter i henhold til disse standardene er beskrevet nedenfor under *Revisors oppgaver og plikter ved revisjonen av årsregnskapet*. Vi er uavhengige av selskapet i samsvar med kravene i relevante lover og forskrifter i Norge og International Code of Ethics for Professional Accountants (inkludert internasjonale uavhengighetsstandarder) utstedt av International Ethics Standards Board for Accountants (IESBA-reglene), og vi har overholdt våre øvrige etiske forpliktelser i samsvar med disse kravene. Innhentet revisjonsbevis er etter vår vurdering tilstrekkelig og hensiktsmessig som grunnlag for vår konklusjon.

Øvrig informasjon

Styret og daglig leder (ledelsen) er ansvarlige for informasjonen i årsberetningen. Øvrig informasjon omfatter informasjon i årsberetningen. Vår konklusjon om årsregnskapet ovenfor dekker ikke informasjonen i årsberetningen.

I forbindelse med revisjonen av årsregnskapet er det vår oppgave å lese årsberetningen. Formålet er å vurdere hvorvidt det foreligger vesentlig inkonsistens mellom årsberetningen og årsregnskapet og den kunnskap vi har opparbeidet oss under revisjonen av årsregnskapet, eller hvorvidt informasjon i årsberetningen ellers fremstår som vesentlig feil. Vi har plikt til å rapportere dersom årsberetningen fremstår som vesentlig feil. Vi har ingenting å rapportere i så henseende.

Basert på kunnskapen vi har opparbeidet oss i revisjonen, mener vi at årsberetningen

- er konsistent med årsregnskapet og
- inneholder de opplysninger som skal gis i henhold til gjeldende lovkrav.

Ledelsens ansvar for årsregnskapet

Ledelsen er ansvarlige for å utarbeide årsregnskapet og for at det gir et rettviseende bilde i samsvar med regnskapslovens regler og god regnskapsskikk i Norge. Ledelsen er også ansvarlig for slik internkontroll som den finner nødvendig for å kunne utarbeide et årsregnskap som ikke inneholder vesentlig feilinformasjon, verken som følge av misligheter eller utilsiktede feil.

Ved utarbeidelsen av årsregnskapet må ledelsen ta standpunkt til selskapets evne til fortsatt drift og opplyse om forhold av betydning for fortsatt drift. Forutsetningen om fortsatt drift skal legges til grunn for årsregnskapet så lenge det ikke er sannsynlig at virksomheten vil bli avviklet.



Revisors oppgaver og plikter ved revisjonen av årsregnskapet

Vårt mål er å oppnå betryggende sikkerhet for at årsregnskapet som helhet ikke inneholder vesentlig feilinformasjon, verken som følge av misligheter eller utilsiktede feil, og å avgi en revisjonsberetning som inneholder vår konklusjon. Betryggende sikkerhet er en høy grad av sikkerhet, men ingen garanti for at en revisjon utført i samsvar med ISA-ene, alltid vil avdekke vesentlig feilinformasjon.

Feilinformasjon kan oppstå som følge av misligheter eller utilsiktede feil. Feilinformasjon er å anse som vesentlig dersom den enkeltvis eller samlet med rimelighet kan forventes å påvirke de økonomiske beslutningene som brukerne foretar på grunnlag av årsregnskapet.

For videre beskrivelse av revisors oppgaver og plikter vises det til:

<https://revisorforeningen.no/revisjonsberetninger>

Haugesund, 23. mai 2024

Vatne Rev. Revisjon AS

Statsautoriserte revisorer

Org. nr. NO 985 075 167

Hein V. Hjem

Statsautorisert revisor