



ÅRSREGNSKAPET FOR REGNSKAPSÅRET 2023 - GENERELL INFORMASJON

Enheten

Organisasjonsnummer:	990 285 810
Organisasjonsform:	Aksjeselskap
Foretaksnavn:	NUTRIMAR HOLDING AS
Forretningsadresse:	Havnegata 7 7010 TRONDHEIM

Regnskapsår

Årsregnskapets periode:	01.01.2023 - 31.12.2023
-------------------------	-------------------------

Konsern

Morselskap i konsern:	Ja
Konsernregnskap lagt ved:	Nei

Regnskapsregler

Regler for små foretak benyttet:	Nei
Benyttet ved utarbeidelsen av årsregnskapet til selskapet:	Regnskapslovens alminnelige regler

Årsregnskapet fastsatt av kompetent organ

Bekreftet av representant for selskapet:	Edgar Skjervold
Dato for fastsettelse av årsregnskapet:	23.04.2024

Grunnlag for avgivelse

År 2023: Årsregnskapet er elektronisk innlevert
År 2022: Tall er hentet fra elektronisk innlevert årsregnskap fra 2023

Det er ikke krav til at årsregnskapet m.v. som sendes til Regnskapsregisteret er undertegnet. Kontrollen på at dette er utført ligger hos revisor/enhetens øverste organ. Sikkerheten ivaretas ved at innsender har rolle/rettighet for innsending av årsregnskapet via Altinn, og ved at det bekreftes at årsregnskapet er fastsatt av kompetent organ.

Brønnøysundregistrene, 31.07.2025



Resultatregnskap

Beløp i: NOK	Note	2023	2022
RESULTATREGNSKAP			
Inntekter			
Salgsinntekt	1	8 382 000	4 587 000
Sum inntekter		8 382 000	4 587 000
Kostnader			
Lønnskostnad	2	11 610 000	11 846 000
Avskrivning av driftsmidler	3	130 000	34 000
Annen driftskostnad	4	16 315 000	37 228 000
Sum kostnader		28 055 000	49 108 000
Driftsresultat		-19 673 000	-44 521 000
Finansinntekter og finanskostnader			
Inntekt på investering i datterselskap	5		
Renteinntekt fra foretak i samme konsern	6	14 436 000	2 623 000
Annen renteinntekt		20 000	13 000
Annen finansinntekt			9 000
Sum finansinntekter		14 456 000	2 646 000
Rentekostnad til foretak i samme konsern	6	9 090 000	134 000
Annen rentekostnad		9 692 000	6 201 000
Annen finanskostnad		95 000	210 000
Sum finanskostnader		18 877 000	6 545 000
Netto finans		-4 421 000	-3 900 000
Ordinært resultat før skattekostnad		-24 095 000	-48 421 000
Skattekostnad på resultat	7	-5 286 000	-10 651 000
Ordinært resultat etter skattekostnad		-18 809 000	-37 770 000
Årsresultat		-18 809 000	-37 770 000
Årsresultat etter minoritetsinteresser		-18 809 000	-37 770 000
Totalresultat		-18 809 000	-37 770 000



Resultatregnskap

Beløp i: NOK	Note	2023	2022
Overføringer og disponeringer			
Overført fra annen egenkapital	8	-18 809 000	-37 770 000
Sum overføringer og disponeringer		-18 809 000	-37 770 000




Balanse

Beløp i: NOK	Note	2023	2022
BALANSE - EIENDELER			
Anleggsmidler			
Immaterielle eiendeler			
Utsatt skattefordel	7	29 142 000	23 856 000
Sum immaterielle eiendeler		29 142 000	23 856 000
Varige driftsmidler			
Driftsløsøre, inventar o.a. utstyr	3, 9	522 000	360 000
Sum varige driftsmidler		522 000	360 000
Finansielle anleggsmidler			
Investering i datterselskap	5, 9	532 380 000	532 380 000
Lån til foretak i samme konsern	6	305 802 000	
Investeringer i aksjer		2 709 000	2 709 000
Sum finansielle anleggsmidler		840 891 000	535 089 000
Sum anleggsmidler		870 554 000	559 305 000
Omløpsmidler			
Varer			
Fordringer			
Kundefordringer			2 187 000
Andre kortsiktige fordringer		802 000	2 939 000
Konsernfordringer	6	2 000 000	285 804 000
Sum fordringer		2 802 000	290 930 000
Bankinnskudd, kontanter og lignende			
Bankinnskudd, kontanter o.l.	10		1 012 000
Sum bankinnskudd, kontanter og lignende			1 012 000
Sum omløpsmidler		2 802 000	291 941 000
SUM EIENDELER		873 356 000	851 246 000



Balanse

Beløp i: NOK	Note	2023	2022
BALANSE - EGENKAPITAL OG GJELD			
Egenkapital			
Innskutt egenkapital			
Aksjekapital	8, 11	1 030 000	1 030 000
Overkurs	8	386 538 000	386 538 000
Ikke registrert kapitalforhøyelse	8	30 360 000	
Sum innskutt egenkapital		417 928 000	387 568 000
Opptjent egenkapital			
Annen egenkapital	8	121 567 000	140 376 000
Sum opptjent egenkapital		121 567 000	140 376 000
Sum egenkapital		539 494 000	527 943 000
Gjeld			
Langsiktig gjeld			
Utsatt skatt	7		
Annen langsiktig gjeld			
Gjeld til kredittinstitusjoner	9	150 000 000	150 000 000
Langsiktig konserngjeld	6	111 561 000	
Sum annen langsiktig gjeld		261 561 000	150 000 000
Sum langsiktig gjeld		261 561 000	150 000 000
Kortsiktig gjeld			
Leverandørgjeld		418 000	2 537 000
Betalbar skatt	7		
Skyldig offentlige avgifter		858 000	739 000
Kortsiktig konserngjeld	6, 12	68 448 000	153 683 000
Annen kortsiktig gjeld		2 576 000	16 344 000
Sum kortsiktig gjeld		72 300 000	173 302 000
Sum gjeld		333 861 000	323 302 000
SUM EGENKAPITAL OG GJELD		873 356 000	851 246 000



nutrimar Årsregnskap 2023

Styrets årsberetning · Resultatregnskap · Balanse · Kontantstrøm · Noter til regnskapet
NUTRIMAR HOLDING AS



This file is sealed with a digital signature.
The seal is a guarantee for the authenticity
of the document.

Document ID:
720C9B7BEE4D4BC3B318F595BBE66F57



Årsberetning 2023 for Nutrimar Holding AS

VIRKSOMHETENS ART

Nutrimar Holding AS arbeider med investeringer innen ingredienser og i hovedsak basert på marine råstoff. Selskapet har fire aktive datterselskaper Nutrimar AS, Nutrimar Harvest AS, Nutrimar Seaweed AS og Nutrimar Eiendom AS. De to sistnevnte stiftet ved skattefri fisjon fra Nutrimar AS i 2023.

Det utarbeides ikke konsernregnskap for dette underkonsernet da det inngår i konsernregnskap for Kvarv AS. Nutrimar Holding AS er et heleid datterselskap av Kverva Industrier AS som igjen inngår i konsernet Kvarv AS.

Nutrimar Holding AS er lokalisert i Trondheim, mens datterselskapene er lokalisert i Frøya Kommune.

FORTSATT DRIFT

I samsvar med regnskapslovens § 3-3a bekreftes det at forutsetningen om fortsatt drift er til stede og at denne forutsetningen er lagt til grunn ved utarbeidelsen av regnskapet. Selskapet har en solid egenkapitalandel og styret anser selskapet tilstrekkelig finansiert til den videre drift av Nutrimar konsernet.

FREMTIDIG UTVIKLING

Styret er optimistiske i forhold til markedsutviklingen for Nutrimar konsernet. Det er god etterspørsel og betydelige utviklingsmuligheter for selskapets produkter, både nasjonalt og i markeder utenfor Norge.

Forretningsområdet for Laks viser god resultatmessig fremgang også i 2023 med god etterspørsel og et godt grunnlag for videre vekst. Tarevirksomheten har vært gjennom flere år med utvikling av landanlegget for prosessering på Frøya. Videre arbeid på tare omfatter blant annet fokus på utvikling av- og salg av selskapets produkter.

Nutrimar Holding AS eier aksjer i selskaper som er eksponert for utenlandsk handel, i Europa, Asia og USA. Virksomheten har ikke salg til Ukraina eller Russland og vil i liten grad direkte påvirkes av krig der.

REDEGJØRELSE FOR ÅRSREGNSKAPET

Omsetningen i selskapet ble 8,4 mNOK i 2023 sammenlignet med 4,6 mNOK i 2022. Inntektene gjelder administrative tjenester som er belastet fra morselskapet.

Driftskostnadene utgjør 28,1 mNOK i 2023 mot 49,1 mNOK i 2022. Kostnadsnivå begge år gjenspeiler større prosjekter selskapet har gjennomført for både operasjonelle driftsforbedringer, samt strategiske vurderinger og utviklingsprosjekter i konsernet. Blant annet har Nutrimar Holding AS dekket prosjekt-kostnader knyttet til planer for ny fabrikk for foredling av restråstoff fra kylling. Det ble i mai 2023 besluttet å legge bort arbeidet med slik ny fabrikk for kylling.

Årsresultatet i 2023 er et underskudd på (18,8) mNOK mot et underskudd på (37,8) mNOK året før.

Selskapets anleggsmidler utgjør 870,6 mNOK. Dette er i all hovedsak knyttet til investeringer i datterselskaper. Utsatt skattefordel på 29,1 mNOK er i hovedsak knyttet til selskapets fremførbare underskudd og det forventes at konsernet vil kunne nyttiggjøre seg av dette.

Selskapet har ved utgangen av året en solid egenkapital på 62%.

Kontantstrøm fra drift er negativ med (46,0) mNOK, og netto reduksjon i likvider er (1,0) mNOK.

FINANSIELL RISIKO

Selskapet er eksponert for finansiell risiko på ulike områder, spesielt endringer i rentenivå, da selskapets gjeld har flytende rente. Andre selskaper i konsernet er eksponert for valutarisiko og særlig USD.



This file is sealed with a digital signature.
The seal is a guarantee for the authenticity
of the document.

Document ID:
729C9B7BEE4D4BC3B018F595BBE6BF57



MARKEDSRISIKO

Nutrimar Holding AS er ikke eksponert for markedsrisiko, men selskaper i konsernet er eksponert for risiko knyttet til utenlandsk handel, herunder valutaforhold, transportkostnader og internasjonale markedstrender. Det er sterk etterspørsel etter konsernets produkter og Nutrimar har en god markedsposisjon.

KREDITTRISIKO

Risikoen for tap på fordringer i selskapet er vurdert som lav. Selskapet har hittil ikke hatt vesentlige tap på fordringer.

LIKVIDITETSRISIKO

Selskapet har i 2022 fått tilført likviditet fra sine eiere og Nutrimar Holding AS har reforhandlet sin kredittfasilitet. Selskapets ledelse følger opp likviditeten tett i dialog med eierne. Det vurderes å være tilstrekkelig handlingsrom til løpende drift og selskapets videre arbeid med utvikling av konsernet.

ARBEIDSMILJØ, LIKESTILLING OG DISKRIMINERING

Sykefraværet i selskapet var på 3,1% i 2023 mot 8,5% i 2022. Det har i løpet av året ikke blitt rapportert alvorlige arbeidsuhell eller ulykker i selskapet. Arbeidsmiljøet betraktes som godt, og det iverksettes løpende tiltak for å legge til rette for de ansattes personlige og faglige utvikling.

LIKESTILLING

Selskapet har som mål å være en arbeidsplass med likestilling mellom kvinner og menn. Selskapet har i sin policy innarbeidet bestemmelser som tar sikte på at det ikke forekommer forskjellsbehandling grunnet kjønn i saker som for eksempel lønn, avansement og rekruttering. Selskapet har tradisjonelt rekruttert fra miljøer hvor antall kvinner og menn er jevnt representert.

Ved årsslutt har selskapet 4 ansatte som er menn. Arbeidstidsordninger i selskapet følger av de ulike stillingene og er uavhengig av kjønn.

Styret består for tiden av 4 menn.

DISKRIMINERING

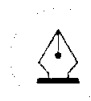
Diskrimineringslovens formål er å fremme likestilling, sikre like muligheter og rettigheter og å hindre diskriminering på grunn av etnisitet, nasjonal opprinnelse, avstamning, hudfarge, språk, religion og livssyn. Selskapet arbeider aktivt, målrettet og planmessig for å fremme lovens formål innenfor vår virksomhet. Aktivitetene omfatter blant annet rekruttering, lønns- og arbeidsvilkår, forfremmelse, utviklingsmuligheter og beskyttelse mot trakassering.

Selskapet har som mål å være en arbeidsplass hvor det ikke forekommer diskriminering på grunn av nedsatt funksjonsevne. Det arbeides aktivt og målrettet for å utforme og tilrettelegge de fysiske forholdene slik at virksomhetens ulike funksjoner kan benyttes av flest mulig. For arbeidstakere eller arbeidssøkere med nedsatt funksjonsevne foretas det individuell tilrettelegging av arbeidsplass og arbeidsoppgaver.

Redegjørelse i henhold til kravene i åpenhetsloven vil bli gjort tilgjengelig på nettsiden nutrimar.no.

MILJØRAPPORTERING

Selskapet jobber målrettet og strukturert med å redusere utslipp samt full utnyttelse av biprodukter fra oppdrettsnæringen. Innsatsfaktorene og produktene er biologiske og forurenser ikke det ytre miljø. Bærekraftsstrategien og miljøarbeidet handler om å utvikle og forbedre systemer og teknologier for å nå målsetningen om redusert utslipp og full utnyttelse av biprodukter fra næringen. Alle hendelser knyttet til ytre miljø, rapporteres i ytre miljø rapport månedlig og registreres i bedriftens kvalitetssystem (EQS). Antall hendelser er betydelig redusert de to siste årene og den positive utvikling fortsetter også i 2023.



This file is sealed with a digital signature.
The seal is a guarantee for the authenticity
of the document.

Document ID:
729C9B/BEE4D4BC3B318F595BBE6BF57



FORSIKRING FOR STYRETS MEDLEMMER OG DAGLIG LEDER

Det er tegnet forsikring for styrets medlemmer og daglig leder for deres mulige ansvar overfor foretaket og tredjepersoner. Forsikringen dekker rettslige finansielle krav som rettes mot styret og ledelsen, basert på deres tidligere, nåværende og fremtidige handlinger og unnløtelser.

ÅRSRESULTAT OG DISPONERINGER

I 2023 hadde selskapet et årsresultat på TNOK (18 809) som foreslås disponert slik:

<u>Overført fra annen egenkapital</u>	<u>(18 809)</u>
<u>Sum disponert</u>	<u>(18 809)</u>

Trondheim, 23.04.2024
Styret i Nutrimar Holding AS

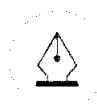
Edgar Skjervold
daglig leder

Einar Wathne
styreleder

Frode Johannesen Sandmark
nestleder

Erlend Arild Sødal
styremedlem

Thomas Fredrik Palm
styremedlem



This file is sealed with a digital signature.
The seal is a guarantee for the authenticity
of the document.

Document ID:
720C9B/BEE4D4BC3B318F595BBE6BF57



[Admincontrol](#)

List of Signatures Page 1/1

2023 Nutrimar Holding AS - Årsregnskap.pdf

Name	Method	Signed at
Sandmark, Frode Johannesen	BANKID	2024-05-08 12:58 GMT+02
Skjervold, Edgar	BANKID	2024-05-08 11:33 GMT+02
Wathne, Einar	BANKID	2024-05-03 08:41 GMT+02
Palm, Thomas Fredrik	BANKID	2024-05-02 20:21 GMT+02
Sødal, Erlend Arild	BANKID	2024-05-02 15:21 GMT+02



This file is sealed with a digital signature. The seal is a guarantee for the authenticity of the document.

External reference: 720C9B7BEE4D4BC3B018F595BBE6BF57



RESULTATREGNSKAP

NUTRIMAR HOLDING AS

Beløp i 1000 kroner	Note	2023	2022
DRIFTSINNETEKTER OG DRIFTSKOSTNADER			
Salgsinntekt	1	8 382	4 587
Sum driftsinntekter		8 382	4 587
Lønnskostnad	2	11 610	11 846
Avskrivning av driftsmidler	3	130	34
Annen driftskostnad	4	16 315	37 228
Sum driftskostnader		28 055	49 108
Driftsresultat		(19 673)	(44 521)
FINANSINNETEKTER OG FINANSKOSTNADER			
Renteinntekt fra foretak i samme konsern	6	14 436	2 623
Annen renteinntekt		20	13
Annen finansinntekt		0	9
Rentekostnad til foretak i samme konsern	6	9 090	134
Annen rentekostnad		9 692	6 201
Annen finanskostnad		95	210
Resultat av finansposter		(4 421)	(3 900)
Resultat før skattekostnad		(24 095)	(48 421)
Skattekostnad på resultat	7	(5 286)	(10 651)
Årsresultat		(18 809)	(37 770)
OVERFØRINGER			
Overført fra annen egenkapital	8	(18 809)	(37 770)
Sum overføringer		(18 809)	(37 770)

NUTRIMAR HOLDING AS

SIDE 5



This file is sealed with a digital signature.
The seal is a guarantee for the authenticity
of the document.

Document ID:
720C9B7BEE4D4BC3B018F595BBE6BF57



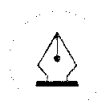
BALANSE

NUTRIMAR HOLDING AS

Beløp i 1000 kroner	Note	31.12.2023	31.12.2022
EIENDELER			
ANLEGGSMIDLER			
IMMATERIELLE EIENDELER			
Utsatt skattefordel	7	29 142	23 856
Sum immaterielle eiendeler		29 142	23 856
VARIGE DRIFTSMIDLER			
Driftsløsøre, inventar o.a. utstyr	3, 9	522	360
Sum varige driftsmidler		522	360
FINANSIELLE ANLEGGSMIDLER			
Investeringer i datterselskap	5, 9	532 380	532 380
Lån til foretak i samme konsern	6	305 802	0
Investeringer i aksjer		2 709	2 709
Sum finansielle anleggsmidler		840 891	535 089
Sum anleggsmidler		870 554	559 305
OMLØPSMIDLER			
FORDRINGER			
Kundefordringer		0	2 187
Andre kortsiktige fordringer		802	2 939
Konsernfordringer	6	2 000	285 804
Sum fordringer		2 802	290 930
Bankinnskudd, kontanter o.l.	10	0	1 012
Sum omløpsmidler		2 802	291 941
Sum eiendeler		873 356	851 246

NUTRIMAR HOLDING AS

SIDE 6



This file is sealed with a digital signature.
The seal is a guarantee for the authenticity
of the document.

Document ID:
720C9B/BEE4D4BC3B318F595BBE6BF57



BALANSE

NUTRIMAR HOLDING AS

Beløp i 1000 kroner	Note	31.12.2023	31.12.2022
EGENKAPITAL OG GJELD			
EGENKAPITAL			
INNSKUTT EGENKAPITAL			
Aksjekapital	8, 11	1 030	1 030
Overkurs	8	386 538	386 538
Ikke registrert kapitalforhøyelse	8	30 360	0
Sum innskutt egenkapital		417 928	387 568
OPPTJENT EGENKAPITAL			
Annen egenkapital	8	121 567	140 376
Sum opptjent egenkapital		121 567	140 376
Sum egenkapital		539 494	527 943
GJELD			
ANNEN LANGSIKTIG GJELD			
Gjeld til kredittinstitusjoner	9	150 000	150 000
Langsiktig konserngjeld	6	111 561	0
Sum annen langsiktig gjeld		261 561	150 000
KORTSIKTIG GJELD			
Leverandørgjeld		418	2 537
Skyldig offentlige avgifter		858	739
Konserngjeld	6, 12	68 448	153 683
Annen kortsiktig gjeld		2 576	16 344
Sum kortsiktig gjeld		72 300	173 302
Sum gjeld		333 861	323 302
Sum egenkapital og gjeld		873 356	851 246

Trondheim, 23.04.2024
Styret i Nutrimar Holding AS

Edgar Skjervold
daglig leder

Einar Wathne
styreleder

Frode Johannesen Sandmark
nestleder

Erlend Arild Sødal
styremedlem

Thomas Fredrik Palm
styremedlem

NUTRIMAR HOLDING AS

SIDE 7



This file is sealed with a digital signature.
The seal is a guarantee for the authenticity
of the document.

Document ID:
720C9B/BEE4D4BC3B318F595BBE6BF57



INDIREKTE KONTANTSTRØM

NUTRIMAR HOLDING AS

Beløp i 1000 kroner	Note	2023	2022
KONTANTSTRØMMER FRA OPERASJONELLE AKTIVITETER			
Resultat før skattekostnad		(24 095)	(48 421)
Ordinære avskrivninger		130	34
Endring i kundefordringer		187	(2 187)
Endring i leverandørgjeld		(2 119)	(3 011)
Endring i andre tidsavgrensingsposter		(20 093)	9 726
Netto kontantstrøm fra operasjonelle aktiviteter		(45 989)	(43 859)
KONTANTSTRØMMER FRA INVESTERINGSAKTIVITETER			
Utbetalinger ved kjøp av varige driftsmidler		(291)	(360)
Innbetalinger ved salg av aksjer og andeler i andre foretak		30	0
Innbetalinger på andre lånefordringer		1 793	0
Utbetaling på andre lånefordringer		(8 007)	0
Netto kontantstrøm fra investeringsaktiviteter		(6 475)	(360)
KONTANTSTRØMMER FRA FINANSIERINGSAKTIVITETER			
Endring mellomværende konsernselskap		0	44 894
Innbetalinger av egenkapital		1 060	0
Inn/- utbetaling i konsernkontoordning		50 392	0
Netto kontantstrøm fra finansieringsaktiviteter		51 453	44 894
Netto endring i kontanter og kontantekvivalenter		(1 012)	675
Beh. av kont. og kontantekvivalenter ved per. begynnelse		1 012	306
Beh. av kont. og kontantekvivalenter ved per. slutt		0	982
Bankinnskudd		0	1 012

NUTRIMAR HOLDING AS

SIDE 8



This file is sealed with a digital signature.
The seal is a guarantee for the authenticity
of the document.

Document ID:
720C0B/BEE4D4BC3B018F595BBE6BF57



Til generalforsamlingen i Nutrimar Holding AS

Uavhengig revisors beretning

Konklusjon

Vi har revidert årsregnskapet for Nutrimar Holding AS som består av balanse per 31. desember 2023, resultatregnskap og indirekte kontantstrøm for regnskapsåret avsluttet per denne datoen og noter til årsregnskapet, herunder et sammendrag av viktige regnskapsprinsipper.

Etter vår mening oppfyller årsregnskapet gjeldende lovkrav, og gir årsregnskapet et rettviseende bilde av selskapets finansielle stilling per 31. desember 2023, og av dets resultater og kontantstrømmer for regnskapsåret avsluttet per denne datoen i samsvar med regnskapslovens regler og god regnskapsskikk i Norge.

Grunnlag for konklusjonen

Vi har gjennomført revisjonen i samsvar med International Standards on Auditing (ISA-ene). Våre oppgaver og plikter i henhold til disse standardene er beskrevet nedenfor under *Revisors oppgaver og plikter ved revisjonen av årsregnskapet*. Vi er uavhengige av selskapet i samsvar med kravene i relevante lover og forskrifter i Norge og International Code of Ethics for Professional Accountants (inkludert internasjonale uavhengighetsstandarder) utstedt av International Ethics Standards Board for Accountants (IESBA-reglene), og vi har overholdt våre øvrige etiske forpliktelser i samsvar med disse kravene. Innhentet revisjonsbevis er etter vår vurdering tilstrekkelig og hensiktsmessig som grunnlag for vår konklusjon.

Øvrig informasjon

Styret og daglig leder (ledelsen) er ansvarlige for informasjonen i årsberetningen. Øvrig informasjon omfatter informasjon i årsrapporten bortsett fra årsregnskapet og den tilhørende revisjonsberetningen. Vår konklusjon om årsregnskapet ovenfor dekker ikke informasjonen i årsberetningen.

I forbindelse med revisjonen av årsregnskapet er det vår oppgave å lese årsberetningen. Formålet er å vurdere hvorvidt det foreligger vesentlig inkonsistens mellom årsberetningen og årsregnskapet og den kunnskap vi har opparbeidet oss under revisjonen av årsregnskapet, eller hvorvidt informasjon i årsberetningen ellers fremstår som vesentlig feil. Vi har plikt til å rapportere dersom årsberetningen fremstår som vesentlig feil. Vi har ingenting å rapportere i så henseende.

Basert på kunnskapen vi har opparbeidet oss i revisjonen, mener vi at årsberetningen

- er konsistent med årsregnskapet og
- inneholder de opplysninger som skal gis i henhold til gjeldende lovkrav.

Ledelsens ansvar for årsregnskapet

Ledelsen er ansvarlig for å utarbeide årsregnskapet og for at det gir et rettviseende bilde i samsvar med regnskapslovens regler og god regnskapsskikk i Norge. Ledelsen er også ansvarlig for slik internkontroll som den finner nødvendig for å kunne utarbeide et årsregnskap som ikke inneholder vesentlig feilinformasjon, verken som følge av misligheter eller utilsiktede feil.

Ved utarbeidelsen av årsregnskapet må ledelsen ta standpunkt til selskapets evne til fortsatt drift og opplyse om forhold av betydning for fortsatt drift. Forutsetningen om fortsatt drift skal legges til grunn for årsregnskapet så lenge det ikke er sannsynlig at virksomheten vil bli avvirket.

Revisors oppgaver og plikter ved revisjonen av årsregnskapet

PricewaterhouseCoopers AS, Brattørkaia 17B, 7010 Trondheim
T: 02316, org. no.: 987 009 713 MVA, www.pwc.no
Statsautoriserte revisorer, medlemmer av Den norske Revisorforening og autorisert regnskapsførerselskap



Vårt mål er å oppnå betryggende sikkerhet for at årsregnskapet som helhet ikke inneholder vesentlig feilinformasjon, verken som følge av misligheter eller utilsiktede feil, og å avgi en revisjonsberetning som inneholder vår konklusjon. Betryggende sikkerhet er en høy grad av sikkerhet, men ingen garanti for at en revisjon utført i samsvar med ISA-ene, alltid vil avdekke vesentlig feilinformasjon. Feilinformasjon kan oppstå som følge av misligheter eller utilsiktede feil. Feilinformasjon er å anse som vesentlig dersom den enkeltvis eller samlet med rimelighet kan forventes å påvirke de økonomiske beslutningene som brukerne foretar på grunnlag av årsregnskapet. For videre beskrivelse av revisors oppgaver og plikter vises det til: <https://revisorforeningen.no/revisjonsberetninger>

Trondheim, 23. april 2024
PricewaterhouseCoopers AS

Kjetil Smørdal
Statsautorisert revisor
(elektronisk signert)



 Securely signed with Brevio

Revisjonsberetning

Signers:

Name	Method	Date
Smørdal, Kjetil	BANKID	2024-04-25 20:09

This document package contains:
- Closing page (this page)
- The original document(s)
- The electronic signatures. These are not visible in the document, but are electronically integrated.



This file is sealed with a digital signature. The seal is a guarantee for the authenticity of the document.



Regnskapsprinsipper

Regnskapet er utarbeidet i overensstemmelse med regnskapsloven og god regnskapsskikk. Selskapet har videre fulgt relevante bestemmelser i Norsk Regnskaps Standard utarbeidet av Norsk Regnskaps Stiftelse.

Driftsinntekter

Inntektsføring ved salg av varer skjer på leveringstidspunktet. Tjenester inntektsføres etter hvert som de leveres.

Omløpsmidler og kortsiktig gjeld

Omløpsmidler og kortsiktig gjeld omfatter normalt poster som forfaller til betaling innen ett år etter siste dag i regnskapsåret, samt poster som knytter seg til varekretsløpet. Omløpsmidler vurderes til laveste verdi av anskaffelseskost og antatt virkelig verdi (Laveste verdis prinsipp).

Anleggsmidler og langsiktig gjeld

Anleggsmidler omfatter eiendeler bestemt til varig eie og bruk for virksomheten. Anleggsmidler er vurdert til anskaffelseskost. Varige driftsmidler føres opp i balansen og avskrives over driftsmiddelets forventede økonomiske levetid. Varige driftsmidler nedskrives til virkelig verdi ved verdifall som forventes ikke å være av forbigående art. Nedskrivninger blir reversert når grunnlaget for nedskrivningen ikke lenger finnes å være til stede. Langsiktig gjeld er gjeld som ikke faller inn under definisjonen av kortsiktig gjeld.

Aksjer i datterselskap

Definisjon av datterselskaper framgår av regnskapslovens § 1-3. Aksjer i er vurdert etter kostmetoden i selskapsregnskapet.

Fordringer

Kundefordringer føres opp i balansen til pålydende etter fradrag for avsetning til påregnelig tap. Avsetning til påregnelig tap gjøres på grunnlag av en individuell vurdering av de enkelte fordringene. I tillegg gjøres det for øvrige kundefordringer en uspesifisert avsetning for å dekke antatt tap.

Andre fordringer er også gjenstand for en tilsvarende vurdering.

Skatt

Skattekostnaden i resultatregnskapet omfatter periodens betalbare skatt som blir utlignet og forfaller til betaling i neste regnskapsår i tillegg til endring i utsatt skatt. Utsatt skatt er beregnet med skattesatsen ved utgangen av regnskapsåret (22 %) på grunnlag av skattereduserende og skatteøkende midlertidige forskjeller som eksisterer mellom regnskapsmessige og skattemessige verdier. I beregningen er det også medtatt skattemessig framførbart underskudd ved regnskapsårets utgang. Skatteøkende og skattereduserende midlertidige forskjeller som reverserer eller kan reversere i samme periode er utlignet og nettoført.

Pensjonsforpliktelser

Selskapet har en innskuddsbasert pensjonsordning. Årets betalte premie er bokført i resultatregnskapet.

Kontantstrømoppstilling

Kontantstrømoppstillingen er utarbeidet etter den indirekte metoden.



This file is sealed with a digital signature.
The seal is a guarantee for the authenticity
of the document.

Document ID:
720C9B/BEE4D4BC3B018F595BBE6BF57



Beløp i 1000 kroner

Note 1 Salgsinntekter

	2023	2022
Salg i Norge (konserntjenester)	8 382	4 587

Note 2 Lønnskostnad og antall ansatte

	2023	2022
Lønn	9 196	9 274
Arbeidsgiveravgift	1 604	1 304
Pensjonskostnader (OTP)	404	399
Andre ytelser	406	868
Sum	11 610	11 846

Antall årsverk 5 5

Obligatorisk tjenestepensjon (OTP)

Selskapet er pliktig til å ha tjenestepensjonsordning etter lov om obligatorisk tjenestepensjon. Det er etablert en pensjonsordning som oppfyller kravene etter loven.

Lån, sikkerhetsstillelse m.m.

Det er ikke gitt lån eller stilt sikkerhet til fordel for aksjonærer, styremedlemmer eller deres nærstående.

Ytelser til ledende personer

Lønn og annen godtgjørelse til daglig leder er utbetalt med 4 027. Daglig leder har bonus inkludert i sin arbeidsavtale og utbetaling avhenger av prestasjon og selskapets utvikling og måloppnåelse. Styret fastsetter og godkjenner bonusmål og oppnåelse. Daglig leder har 6 måneders oppsigelse og en avtale om 12 måneders etterlønn dersom arbeidsgiver finner det nødvendig å benytte seg av konkurranseklausul.

Styrehonorar

Honorar til styret er utbetalt med 750.

Note 3 Varige driftsmidler

	Driftsløsøre og inventar
Anskaffelseskost 1.1.	501
Tilgang	291
Avgang	0
Anskaffelseskost 31.12	792
Akkumulerte av- og nedskrivninger 1.1.	141
Ordinære avskrivninger	130
Tilbakeførte avskrivninger	0
Akkumulerte av- og nedskrivninger 31.12	271
Balansført verdi 31.12	522

Økonomisk levetid 3 år
Avskrivningsplan Lineær



This file is sealed with a digital signature.
The seal is a guarantee for the authenticity of the document.

Document ID:
720C9B/BEE4D4BC3B318F595BBE66F57



Beløp i 1000 kroner

Note 4 Honorar til revisor

	2023	2022
Lovpålagt revisjon	189	282
Andre tjenester	24	6 529
Sum	213	6 811

Note 5 Datterselskap

Foretaksnavn	Forretningskontor	Eier/ stemmeandel	Resultat	Egenkapital
Nutrimar AS	Frøya	100 %	58 353	344 647
Nutrimar Eiendom AS	Frøya	100 %	(4 457)	87 029
Nutrimar Seaweed AS	Frøya	100 %	(16 501)	95 192
Nutrimar Harvest AS	Frøya	100 %	(8 149)	138 921

Note 6 Mellomværende med selskap i samme konsern

Fordringer	2023	2022
Lån til foretak i samme konsern	305 802	0
Kundefordringer i konsern	2 000	0
Konsernfordringer	0	285 804
Sum	307 802	285 804

Gjeld	2023	2022
Langsiktig konserngjeld	111 561	0
Konserngjeld	6	135 633
Gjeld i konsernkonto	68 442	18 049
Sum	180 009	153 683

Langsiktige konsernmellomværende nedbetales ikke etter noen fastsatt betalingsplan. Nedbetaling er avhengig av oppnådde resultater og tilgjengelig kapital.

Langsiktige konsernmellomværende er renteberegnet med markedsrente.



This file is sealed with a digital signature.
The seal is a guarantee for the authenticity
of the document.

Document ID:
720C9B7BEE4D4BC3B318F595BBE6BF57



Beløp i 1000 kroner

Note 7 Skatt

	2023	2022
Spesifikasjon av skattegrunnlag		
Resultat før skattekostnad	(24 095)	(48 421)
Permanente forskjeller	68	6
Endring i midlertidige forskjeller	(13 044)	(12 987)
Inntekt	(37 071)	(35 427)

Avstemming av skattekostnad

Beregnet skatt av resultat før skattekostnad	(5 300)	(10 652)
Skatteeffekt av permanente forskjeller	14	1
Skattekostnad på resultat	(5 286)	(10 651)

Spesifikasjon av skattekostnad

Betalbar skatt	0	0
For mye avsatt tidligere	0	0
Endring i utsatt skattefordel	(5 286)	(10 651)
Skattekostnad på resultat	(5 286)	(10 651)

Spesifikasjon av midlertidige forskjeller:

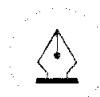
	2023		2022	
	Fordel	Forpliktelse	Fordel	Forpliktelse
Driftsmidler	0	52	0	34
Avsetning for forpliktelser	0	0	13 027	0
Fremførbart underskudd	122 864	0	85 793	0
Fremførbart rentefradrag	9 650	0	9 650	0
Sum	132 514	52	108 470	34
Netto midlertidige forskjeller	132 462	0	108 435	0
Utsatt skatt/- skattefordel i balansen	29 142	0	23 856	0

Selskapet har en bokført utsatt skattefordel. Den utsatte skattefordelen er vurdert å kunne utnyttes i fremtiden. Vurderingen er basert på prognoser og budsjetter for fremtidige år. Dessuten inngår selskapet i skattekonsern hvor skattefordelen vurderes også å kunne utnyttes gjennom konsernbidrag.

Note 8 Egenkapital

	Aksjekapital	Overkurs	Ikke reg. kap.forh.l	Annen egenkapital	Sum
Egenkapital pr 1.1	1 030	386 538	0	140 376	527 943
Årets resultat	0	0	0	(18 809)	(18 809)
Andre endringer;					
Kapitalforhøyelse	0	0	30 360	0	30 360
Egenkapital pr 31.12	1 030	386 538	30 360	121 567	539 494

Ikke registrert kapitalforhøyelse er registrert i Foretaksregisteret den 22.1.2024. Aksjekapitalen er økt med 270 og overkurs med 30 090.



This file is sealed with a digital signature.
The seal is a guarantee for the authenticity of the document.

Document ID:
720C9B/BEE4D4BC3B318F595BBE6BF57



Beløp i 1000 kroner

Note 9 Pantstillelse

Konsernet sin kredittfasilitet på (150 000) forfaller 3 år etter første trekk, senest innen 30.09.2024. Det er finansielle forpliktelser knyttet til fasiliteten som selskapet måles på hvert kvartal.

Det er også etablert en felles konsernkonto, hvor datterselskapet Nutrimar AS er kontoeier, konsernkonto har en ramme på 60 000. Både konsernkonto og kredittfasilitet er sikret med negativ pantstillelse og sikringspant i fast eiendom, skip, driftstilbehør samt varelager og kundefordringer. Hos morselskapet er det i tillegg stilt sikkerhet i aksjene i datterselskapene.

Pantesikret gjeld	2023	2022
Langsiktig gjeld:		
Gjeld til kredittinstitusjoner	150 000	150 000
Bokført verdi av pantsatte eiendeler	2023	2022
Driftsløsøre og inventar	522	360
Aksjer i datterselskap	532 380	532 380
Sum	532 902	532 740

Note 10 Bundne bankinnskudd

Det er stilt bankgaranti for skyldig skattetrekk.

Note 11 Aksjonærer og aksjonærinformasjon

Aksjekapitalen består av 1 000 000 aksjer à kr 1,03. Selskapet har kun en aksjeklasse.

Eierstruktur pr 31.12.2023	Antall aksjer	Eier-/stemmeandel
Kverva Industrier AS Frøya	964 894	96 %
Grinna AS Stjørdal	28 723	3 %
Norsk Bioakva AS Tysnes	6 383	1 %
Sum	1 000 000	100 %

Daglig leder er indirekte aksjeeier gjennom en 50 % eierandel i Grinna AS.
Styreleder er indirekte aksjeeier gjennom en 79 % eierandel i Norsk Bioakva AS.

Konsernregnskap

Nutrimar Holding AS inngår i Kvarv-konsernet, hvor Kvarv AS er det ultimate morselskap. Konsernregnskap kan fås utlevert hos Kvarv AS i Trondheim.

Note 12 Konsernkonto

Selskapets bankkontoer inngår i en konsernkontoordning der datterselskapet Nutrimar AS er kontoeier. Konsernmellomværende i konsernkontoordning er presentert som kortsiktig konserngjeld.



This file is sealed with a digital signature.
The seal is a guarantee for the authenticity of the document.

Document ID:
720C9B/BEE4D4BC3B318F595BBE6BF57