



ÅRSREGNSKAPET FOR REGNSKAPSÅRET 2023 - GENERELL INFORMASJON

Enheten

Organisasjonsnummer: 976 583 639
Organisasjonsform: Aksjeselskap
Foretaksnavn: O R HAUGEN AS
Forretningsadresse: 6793 INNVIK

Regnskapsår

Årsregnskapets periode: 01.01.2023 - 31.12.2023

Konsern

Morselskap i konsern: Nei

Regnskapsregler

Regler for små foretak benyttet: Ja
Benyttet ved utarbeidelsen av årsregnskapet til selskapet: Regnskapslovens alminnelige regler

Årsregnskapet fastsatt av kompetent organ

Bekreftet av representant for selskapet: Olav Rune Haugen
Dato for fastsettelse av årsregnskapet: 18.06.2024

Grunnlag for avgivelse

År 2023: Årsregnskapet er elektronisk innlevert
År 2022: Tall er hentet fra elektronisk innlevert årsregnskap fra 2023

Det er ikke krav til at årsregnskapet m.v. som sendes til Regnskapsregisteret er undertegnet. Kontrollen på at dette er utført ligger hos revisor/enhetens øverste organ. Sikkerheten ivaretas ved at innsender har rolle/rettighet for innsending av årsregnskapet via Altinn, og ved at det bekreftes at årsregnskapet er fastsatt av kompetent organ.

Brønnøysundregistrene, 09.05.2025



Resultatregnskap

Beløp i: NOK	Note	2023	2022
RESULTATREKNESKAP			
Inntekter			
Salgsinntekt		273 460	245 903
Sum inntekter		273 460	245 903
Kostnader			
Lønnskostnad	1	0	0
Annen driftskostnad		13 852	16 573
Sum kostnader		13 852	16 573
Driftsresultat		259 608	229 330
Finansinntekter og finanskostnader			
Anna renteinntekt		42	7
Annen finansinntekt	2	162 198	280 275
Sum finansinntekter		162 240	280 282
Nedskrivning av finansielle eiendeler		0	57 000
Annan rentekostnad		159	0
Annen finanskostnad	3	78 254	53 638
Sum finanskostnader		78 413	110 638
Netto finans		83 827	169 644
Resultat før skattekostnad		343 434	398 973
Skattekostnad	4, 5	42 128	38 654
Årsresultat		301 306	360 319
Overføringer og disponeringar			
Tilleggsutbytte		0	691 000
Ekstraordinært utbytte		340 000	0
Annen egenkapital		-38 694	-330 681
Sum overføringer og disponeringar		301 306	360 319



Balanse

Beløp i: NOK	Note	2023	2022
BALANSE - EIGEDELAR			
Anleggsmiddel			
Immaterielle egedelar			
Sum immaterielle egedelar		0	0
Varige driftsmiddel			
Sum varige driftsmiddel		0	0
Finansielle anleggsmiddel			
Investeringer i aksjer og andeler	2	4 091 328	4 091 328
Sum finansielle anleggsmiddel		4 091 328	4 091 328
Sum anleggsmiddel		4 091 328	4 091 328
Omløpsmiddel			
Varer			
Krav			
Kundefordringer		23 400	20 600
Sum krav		23 400	20 600
Investeringar			
Sum investeringar		0	0
Bankinnskott, kontantar og liknande			
Bankinnskudd, kontanter og lignende		30 739	24 322
Sum bankinnskott, kontantar og liknande		30 739	24 322
Sum omløpsmiddel		54 139	44 922
SUM EIGEDELAR		4 145 467	4 136 250

BALANSE - EIGENKAPITAL OG GJELD

Eigenkapital



Balanse

Beløp i: NOK	Note	2023	2022
Innskoten egenkapital			
Aksjekapital	6, 7	100 000	100 000
Annan innskoten egenkapital	7	1 527 566	1 527 566
Sum innskoten egenkapital		1 627 566	1 627 566
Opptent egenkapital			
Annen egenkapital	7	1 283 944	1 322 638
Sum opptent egenkapital		1 283 944	1 322 638
Sum egenkapital		2 911 510	2 950 204
Gjeld			
Langsiktig gjeld			
Utsett skatt	4, 5	0	2 759
Sum avsetjinger for plikter		0	2 759
Anna langsiktig gjeld			
Gjeld til kredittinstitusjonar	3	562 144	635 488
Øvrig langsiktig gjeld	3	572 842	455 264
Sum anna langsiktig gjeld		1 134 986	1 090 752
Sum langsiktig gjeld		1 134 986	1 093 511
Kortsiktig gjeld			
Betalbar skatt	4, 5	44 887	39 344
Skyldige offentlige avgifter		-2 088	-781
Annen kortsiktig gjeld	3	56 172	53 972
Sum kortsiktig gjeld		98 971	92 535
Sum gjeld		1 233 957	1 186 046
SUM EIGENKAPITAL OG GJELD		4 145 467	4 136 250



Brønnøysundregistrene

ÅRSREGNSKAP FOR REGNSKAPSÅRET 2023 - GENERELL INFORMASJON

Journalnummer: 2024 538154

Enheten

Organisasjonsnummer: 976 583 639
Organisasjonsform: Aksjeselskap
Foretaksnavn: O R HAUGEN AS
6793 INNVIK

Regnskapsår

Årsregnskapets periode: 01.01.2023 - 31.12.2023

Konsern

Morselskap i konsern: Nei

Regnskapsregler

Regler for små foretak benyttet: Ja
Benyttet ved utarbeidelsen av
årsregnskapet til selskapet: Regnskapslovens alminnelige regler

Årsregnskapet fastsatt av kompetent organ

Bekreftet av representant for selskapet: Olav Rune Haugen
Dato for fastsettelse av årsregnskapet: 18.06.2024

Revisjon

Selskapet har besluttet at årsregnskapet
ikke skal revideres: Ja
Årsregnskapet er utarbeidet av ekstern
autorisert regnskapsfører: Ja
Ekstern autorisert regnskapsfører har i
løpet av regnskapsåret bistått ved den
løpende regnskapsføringen eller utført
andre tjenester for selskapet enn å
utarbeide årsregnskapet: Ja

Grunnlag for avgivelse

År 2023: Årsregnskap er elektronisk innlevert.
År 2022: Tall er hentet fra elektronisk innlevert årsregnskap fra 2023.

Det er ikke krav til at årsregnskapet m.v. som sendes til Regnskapsregisteret er undertegnet. Kontrollen på at dette er utført ligger hos revisor/enhetens øverste organ. Sikkerheten ivaretas ved at innsender har rolle/rettighet for innsending av årsregnskapet via Altinn, og ved at det bekreftes at årsregnskapet er fastsatt av kompetent organ.

Brønnøysundregistrene, 24.06.2024

Brønnøysundregistrene
Postadresse: Postboks 900, 8910 Brønnøysund
Telefon: 75 00 75 00
E-post: firmapost@brreg.no Internett: www.brreg.no
Organisasjonsnummer: 974 760 673



Organisasjonsnr: 976 583 639
O R HAUGEN AS

RESULTATREGNSKAP

Beløp i: NOK	Note	2023	2022
RESULTATREKNESKAP			
Inntekter			
Salgsinntekt		273 460	245 903
Sum inntekter		273 460	245 903
Kostnader			
Lønnskostnad	1	0	0
Annen driftskostnad		13 852	16 573
Sum kostnader		13 852	16 573
Driftsresultat		259 608	229 330
Finansinntekter og finanskostnader			
Anna renteinntekt		42	7
Annen finansinntekt	2	162 198	280 275
Sum finansinntekter		162 240	280 282
Nedskrivning av finansielle eiendeler			
finansielle eiendeler		0	57 000
Annan rentekostnad		159	0
Annen finanskostnad	3	78 254	53 638
Sum finanskostnader		78 413	110 638
Netto finans		83 827	169 644
Resultat før skattekostnad		343 434	398 973
Skattekostnad	4, 5	42 128	38 654
Årsresultat		301 306	360 319
Overføringer og disponeringar			
Tilleggsutbytte		0	691 000
Ekstraordinært utbytte		340 000	0
Annen egenkapital		-38 694	-330 681
Sum overføringer og disponeringar		301 306	360 319



Organisasjonsnr: 976 583 639
O R HAUGEN AS

BALANSE

Beløp i: NOK	Note	2023	2022
BALANSE - EIGEDELAR			
Anleggsmiddel			
Immaterielle egedelar			
Sum immaterielle egedelar		0	0
Varige driftsmiddel			
Sum varige driftsmiddel		0	0
Finansielle anleggsmiddel			
Investeringer i aksjer og andeler	2	4 091 328	4 091 328
Sum finansielle anleggsmiddel		4 091 328	4 091 328
Sum anleggsmiddel		4 091 328	4 091 328
Omløpsmiddel			
Varer			
Krav			
Kundefordringer		23 400	20 600
Sum krav		23 400	20 600
Investeringar			
Sum investeringar		0	0
Bankinnskot, kontantar og liknande			
Bankinnskudd, kontanter og lignende		30 739	24 322
Sum bankinnskot, kontantar og liknande		30 739	24 322
Sum omløpsmiddel		54 139	44 922
SUM EIGEDELAR		4 145 467	4 136 250
BALANSE - EIGENKAPITAL OG GJELD			
Eigenkapital			
Innskoten eigenkapital			
Aksjekapital	6, 7	100 000	100 000
Annan innskoten eigenkapital	7	1 527 566	1 527 566
Sum innskoten eigenkapital		1 627 566	1 627 566
Opptent eigenkapital			



Annen egenkapital	7	1 283 944	1 322 638
Sum opptent egenkapital		1 283 944	1 322 638
Sum egenkapital		2 911 510	2 950 204
Gjeld			
Langsiktig gjeld			
Utsett skatt	4, 5	0	2 759
Sum avsetjinger for plikter		0	2 759
Anna langsiktig gjeld			
Gjeld til			
kredittinstitusjonar	3	562 144	635 488
Øvrig langsiktig gjeld	3	572 842	455 264
Sum anna langsiktig gjeld		1 134 986	1 090 752
Sum langsiktig gjeld		1 134 986	1 093 511
Kortsiktig gjeld			
Betalbar skatt	4, 5	44 887	39 344
Skyldige offentlige avgifter		-2 088	-781
Annen kortsiktig gjeld	3	56 172	53 972
Sum kortsiktig gjeld		98 971	92 535
Sum gjeld		1 233 957	1 186 046
SUM EIGENKAPITAL OG GJELD		4 145 467	4 136 250



Organisasjonsnr: 976 583 639
O R HAUGEN AS

NOTEOPPLYSNINGER - SELSKAP - alle poster oppgitt i hele tall

Note

Rekneskapsprinsipp

Årsregnskapet er satt opp i samsvar med regnskapsloven og god regnskapsskikk for små foretak. Salgsinntekter Inntektsføring ved salg av varer skjer på leveringstidspunktet. Tjenester inntektsføres etter hvert som de leveres. Klassifisering og vurdering av balanseposter Anleggsmidler er eiendeler bestemt til varig eie eller bruk. Eiendeler som er knyttet til varekretsløpet er klassifisert som omløpsmidler. Fordringer klassifiseres som omløpsmidler hvis de forfaller til betaling innen ett år etter transaksjonsdagen. Tilsvarende klassifiseres gjeld som kortsiktig hvis gjelden forfaller til betaling innen ett år. Langsiktig gjeld er gjeld som forfaller senere enn ett år etter transaksjonsdagen. Første års avdrag på langsiktige fordringer og langsiktig gjeld klassifiseres likevel ikke som omløpsmiddel og kortsiktig gjeld. Omløpsmidler vurderes til laveste av anskaffelseskost og virkelig verdi. Kortsiktig gjeld balanseføres til nominelt beløp på etableringstidspunktet. Anleggsmidler vurderes til anskaffelseskost. Varige anleggsmidler avskrives etter en fornuftig avskrivningsplan. Anleggsmidlene nedskrives til virkelig verdi ved verdifall som ikke forventes å være forbigående. Langsiktig gjeld med unntak av andre avsetninger balanseføres til nominelt beløp på etableringstidspunktet. Fordringer Kundefordringer og andre fordringer er oppført i balansen til pålydende etter fradrag for avsetning til forventet tap. Avsetning til tap gjøres på grunnlag av individuelle vurderinger av de enkelte fordringene. Forøvrig er følgende regnskapsprinsipper anvendt: Forsikret pensjonsforpliktelse er ikke balanseført - kostnaden er lik premien. Fordringer og gjeld i utenlandsk valuta er verdsatt til kursen ved regnskapsårets slutt. Kursgevinster og kurstap i utenlandsk valuta føres som finansinntekt og finanskostnad. Skatt Skattekostnaden i resultatregnskapet omfatter både periodens betalbare skatt og endring i utsatt skatt. Utsatt skatt er beregnet med 22% på grunnlag av de midlertidige forskjeller som eksisterer mellom regnskapsmessige og skattemessige verdier, samt skattemessig underskudd til fremføring ved utgangen av regnskapsåret. Skatteøkende og skattereduserende midlertidige forskjeller som reverserer eller kan reversere i samme periode er fastsatt og skattevirkningen er beregnet på nettogrunnlaget. Selskapet har ikke endret regnskapsprinsipp fra 2022 til 2023.

Note

1

Tal på årsverk i rekneskapsåret
0.00

<u>Sum</u>	<u>Beløp</u>
------------	--------------

<u>Balanseført verdi 31.12.</u>	<u>Varige driftsmiddel</u>	<u>Immaterielle eigid.</u>
---------------------------------	----------------------------	----------------------------

Konsernrekneskap



Morselskapet sitt namn

Forretningskontor for morselskapet

Grunn til at dotterselskap ikkje er tatt med i konsolideringa

<u>Samla beløp - tilknytt selskap</u>	<u>Årets</u>	<u>Fjorårets</u>
---------------------------------------	--------------	------------------

<u>Samla beløp - føretak i samme konsern</u>	<u>Årets</u>	<u>Fjorårets</u>
--	--------------	------------------

<u>Samla beløp - føretak i samme konsern</u>	<u>Årets</u>	<u>Fjorårets</u>
--	--------------	------------------

<u>Samla beløp - felles kontrollert verksemd</u>	<u>Årets</u>	<u>Fjorårets</u>
--	--------------	------------------

<u>Pantstillingar</u>	<u>Beløp</u>
-----------------------	--------------

<u>Behaldning av eigne aksjar</u>	<u>Tal på aksjar</u>	<u>Pålydande</u>	<u>Andel av aksjek.</u>
-----------------------------------	----------------------	------------------	-------------------------

Note

3

Gjeld

Gjeld som forfell til betaling meir enn fem år etter rekneskapsåret sin slutt

Gjeld som er sikra ved pant eller liknande sikkerheit i eigedelar

Balanseført verdi av dei pantsatte eigedelar

Summen av garantiplikter som ikkje er rekneskapsført

Garantiplikter som er sikra ved pant

Meir om gjeld

Selskapet har 562.144,- i gjeld til Sparebanken Sogn og Fjordane. Selskapet har 572.842,- i gjeld til Haugen Rådgiving AS Selskapet har 53.945,- i gjeld til eier. Det er kostnadsført renter i året med kr. 17.577,40 på lånet til Haugen Rådgivning AS.



Årsregnskap for
O R HAUGEN AS
976583639
Regnskapsår
01.01.2023 - 31.12.2023



O R HAUGEN AS
976 583 639

Resultatregnskap

	Note	2023	2022
Driftsinntekter			
Salgsinntekt		273 460	245 903
Sum driftsinntekter		273 460	245 903
Driftskostnader			
Annen driftskostnad		-13 852	-16 573
Sum driftskostnader		-13 852	-16 573
Driftsresultat		259 608	229 330
Finansinntekter			
Annen renteinntekt		42	7
Annen finansinntekt	2	162 198	280 275
Sum finansinntekter		162 240	280 282
Finanskostnader			
Nedskrivning av finansielle eiendeler		0	-57 000
Annen rentekostnad		-159	0
Annen finanskostnad	3	-78 254	-53 638
Sum finanskostnader		-78 413	-110 638
Netto finans		83 827	169 644
Resultat før skattekostnad		343 434	398 973
Skattekostnad	4, 5	-42 128	-38 654
Årsresultat		301 306	360 319
Overføringer			
Tilleggsutbytte		0	691 000
Ekstraordinært utbytte		340 000	0
Annen egenkapital		-38 694	-330 681
Sum overføringer		301 306	360 319



O R HAUGEN AS
976 583 639

Balanse

	Note	31.12.2023	31.12.2022
EIENDELER			
Anleggsmidler			
Finansielle anleggsmidler			
Investeringer i aksjer og andeler	2	4 091 328	4 091 328
Sum finansielle anleggsmidler		4 091 328	4 091 328
Sum anleggsmidler		4 091 328	4 091 328
Omløpsmidler			
Fordringer			
Kundefordringer		23 400	20 600
Sum fordringer		23 400	20 600
Bankinnskudd, kontanter og lignende			
Bankinnskudd, kontanter og lignende		30 739	24 322
Sum bankinnskudd, kontanter og lignende		30 739	24 322
Sum omløpsmidler		54 139	44 922
SUM EIENDELER		4 145 467	4 136 250



O R HAUGEN AS
976 583 639

Balanse

	Note	31.12.2023	31.12.2022
EGENKAPITAL OG GJELD			
Egenkapital			
Innskutt egenkapital			
Aksjekapital	6, 7	100 000	100 000
Annen innskutt egenkapital	7	1 527 566	1 527 566
Sum innskutt egenkapital		1 627 566	1 627 566
Opptjent egenkapital			
Annen egenkapital	7	1 283 944	1 322 638
Sum opptjent egenkapital		1 283 944	1 322 638
Sum egenkapital		2 911 510	2 950 204
Gjeld			
Avsetning og forpliktelser			
Utsatt skatt	4, 5	0	2 759
Sum avsetning for forpliktelser		0	2 759
Annen langsiktig gjeld			
Gjeld til kredittinstitusjoner	3	562 144	635 488
Øvrig langsiktig gjeld	3	572 842	455 264
Sum annen langsiktig gjeld		1 134 986	1 090 752
Kortsiktig gjeld			
Betalbar skatt	4, 5	44 887	39 344
Skyldige offentlige avgifter		-2 088	-781
Annen kortsiktig gjeld	3	56 172	53 972
Sum kortsiktig gjeld		98 971	92 535
Sum gjeld		1 233 957	1 186 046
SUM EGENKAPITAL OG GJELD		4 145 467	4 136 250

Stryn, 18.06.2024

Olav Rune Haugen
styrets leder / daglig leder



O R HAUGEN AS
976 583 639

Noter

Regnskapsprinsipper

Årsregnskapet er satt opp i samsvar med regnskapsloven og god regnskapsskikk for små foretak.

Salgsinntekter

Inntektsføring ved salg av varer skjer på leveringstidspunktet. Tjenester inntektsføres etter hvert som de leveres.

Klassifisering og vurdering av balanseposter

Anleggsmidler er eiendeler bestemt til varig eie eller bruk. Eiendeler som er knyttet til varekretsløpet er klassifisert som omløpsmidler. Fordringer klassifiseres som omløpsmidler hvis de forfaller til betaling innen ett år etter transaksjonsdagen. Tilsvarende klassifiseres gjeld som kortsiktig hvis gjelden forfaller til betaling innen ett år. Langsiktig gjeld er gjeld som forfaller senere enn ett år etter transaksjonsdagen. Første års avdrag på langsiktige fordringer og langsiktig gjeld klassifiseres likevel ikke som omløpsmiddel og kortsiktig gjeld.

Omløpsmidler vurderes til laveste av anskaffelseskost og virkelig verdi. Kortsiktig gjeld balanseføres til nominelt beløp på etableringstidspunktet. Anleggsmidler vurderes til anskaffelseskost. Varige anleggsmidler avskrives etter en fornuftig avskrivningsplan. Anleggsmidlene nedskrives til virkelig verdi ved verdifall som ikke forventes å være forbigående. Langsiktig gjeld med unntak av andre avsetninger balanseføres til nominelt beløp på etableringstidspunktet.

Fordringer

Kundefordringer og andre fordringer er oppført i balansen til pålydende etter fradrag for avsetning til forventet tap. Avsetning til tap gjøres på grunnlag av individuelle vurderinger av de enkelte fordringene.

Forøvrig er følgende regnskapsprinsipper anvendt:

Forsikret pensjonsforpliktelse er ikke balanseført - kostnaden er lik premien. Fordringer og gjeld i utenlandsk valuta er verdsatt til kursen ved regnskapsårets slutt. Kursgevinster og kurstap i utenlandsk valuta føres som finansinntekt og finanskostnad.

Skatt

Skattekostnaden i resultatregnskapet omfatter både periodens betalbare skatt og endring i utsatt skatt. Utsatt skatt er beregnet med 22% på grunnlag av de midlertidige forskjeller som eksisterer mellom regnskapsmessige og skattemessige verdier, samt skattemessig underskudd til fremføring ved utgangen av regnskapsåret. Skatteøkende og skattereduserende midlertidige forskjeller som reverserer eller kan reversere i samme periode er fastsatt og skattevirkningen er beregnet på nettogrunnlaget.

Selskapet har ikke endret regnskapsprinsipp fra 2022 til 2023.



O R HAUGEN AS
976 583 639

Note 1 - Antall årsverk

Selskapet har ikke hatt ansatte i løpet av regnskapsåret.

Note 2 - Aksjer og andeler

Aksjer/andeler	Bokført verdi	Ligningsverdi
Innvik Holding AS	4.089.328,-	10.230.087,-
Arena Stryn	2000,-	

Note 3 - Gjeld og garantiforpliktelser

Mer om gjeld

Selskapet har 562.144,- i gjeld til Sparebanken Sogn og Fjordane.

Selskapet har 572.842,- i gjeld til Haugen Rådgiving AS

Selskapet har 53.945,- i gjeld til eier.

Det er kostnadsført renter i året med kr. 17.577,40 på lånet til Haugen Rådgiving AS.

Note 4 - Spesifisering av skatt

Skattekostnad	2023	2022
Betalbar skatt på alminnelig inntekt	44 887	39 344
+/- Endringer i utsatt skatt/utsatt skattefordel	-2 759	-690
Skattekostnad	42 128	38 654
Skattepliktig inntekt		
Resultat før skatt	343 434	398 973
Permanente forskjeller	-151 947	-223 275
+/- Endring i midlertidige forskjeller	12 543	3 136
Skattepliktig inntekt	204 030	178 834
Betalbar skatt i balansen		
Betalbar skatt på årets resultat	44 887	39 344
Sum betalbar skatt i balansen	44 887	39 344

Note 5 - Midlertidige forskjeller - utsatt skatt/skattefordel

Utsatt skatt/utsatt skattefordel i balansen avsettes på grunnlag av forskjeller mellom regnskapsmessige og skattemessige verdier i henhold til norsk regnskapsstandard for skatt.

Midlertidige skatteøkende og skattereduserende forskjeller som kan utlignes er nettoført.

Midlertidige forskjeller knyttet til:	01.01.2023	31.12.2023	Endring
Gevinst- og tapskonto	12 543	0	12 543
Netto forskjeller	12 543	0	12 543
Sum midlertidige forskjeller som påvirker betalbar skatt	12 543	0	12 543
Utsatt skatt 31.12.2023 basert på 22 %	2 759	0	2 759

Note 6 - Aksjekapital

Aksjeklasse	Antall aksjer	Aksjenes pålydende	Bokført verdi
Ordinære	100	1 000	100 000



O R HAUGEN AS

976 583 639

Aksjonærer

Olav Rune Haugen

Antall aksjer


100

Eierandel % Aksjeklasse

100,00 Ordinære

Note 7 - Egenkapital

	Aksjekapital	Annen innsk. EK	Opptjent egenkapital	Sum
Egenkapital 31.12.2022	100 000	1 527 566	1 322 638	2 950 204
Årsresultat	0	0	301 306	301 306
Ekstraordinært utbytte i løpet av året, basert på årets regnskap	0	0	-340 000	-340 000
Egenkapital 31.12.2023	100 000	1 527 566	1 283 944	2 911 510



Årsregnskap for
O R HAUGEN AS
976583639
Regnskapsår
01.01.2023 - 31.12.2023



O R HAUGEN AS
976 583 639




Resultatregnskap

	Note	2023	2022
Driftsinntekter			
Salgsinntekt		273 460	245 903
Sum driftsinntekter		273 460	245 903
Driftskostnader			
Annen driftskostnad		-13 852	-16 573
Sum driftskostnader		-13 852	-16 573
Driftsresultat		259 608	229 330
Finansinntekter			
Annen renteinntekt		42	7
Annen finansinntekt	2	162 198	280 275
Sum finansinntekter		162 240	280 282
Finanskostnader			
Nedskrivning av finansielle eiendeler		0	-57 000
Annen rentekostnad		-159	0
Annen finanskostnad	3	-78 254	-53 638
Sum finanskostnader		-78 413	-110 638
Netto finans		83 827	169 644
Resultat før skattekostnad		343 434	398 973
Skattekostnad	4, 5	-42 128	-38 654
Årsresultat		301 306	360 319
Overføringer			
Tilleggsutbytte		0	691 000
Ekstraordinært utbytte		340 000	0
Annen egenkapital		-38 694	-330 681
Sum overføringer		301 306	360 319



O R HAUGEN AS
976 583 639




Balanse

	Note	31.12.2023	31.12.2022
EIENDELER			
Anleggsmidler			
Finansielle anleggsmidler			
Investeringer i aksjer og andeler	2	4 091 328	4 091 328
Sum finansielle anleggsmidler		4 091 328	4 091 328
Sum anleggsmidler		4 091 328	4 091 328
Omløpsmidler			
Fordringer			
Kundefordringer		23 400	20 600
Sum fordringer		23 400	20 600
Bankinnskudd, kontanter og lignende			
Bankinnskudd, kontanter og lignende		30 739	24 322
Sum bankinnskudd, kontanter og lignende		30 739	24 322
Sum omløpsmidler		54 139	44 922
SUM EIENDELER		4 145 467	4 136 250



O R HAUGEN AS
976 583 639



Balanse


	Note	31.12.2023	31.12.2022
EGENKAPITAL OG GJELD			
Egenkapital			
Innskutt egenkapital			
Aksjekapital	6, 7	100 000	100 000
Annen innskutt egenkapital	7	1 527 566	1 527 566
Sum innskutt egenkapital		1 627 566	1 627 566
Opptjent egenkapital			
Annen egenkapital	7	1 283 944	1 322 638
Sum opptjent egenkapital		1 283 944	1 322 638
Sum egenkapital		2 911 510	2 950 204
Gjeld			
Avsetning og forpliktelser			
Utsatt skatt	4, 5	0	2 759
Sum avsetning for forpliktelser		0	2 759
Annen langsiktig gjeld			
Gjeld til kredittinstitusjoner	3	562 144	635 488
Øvrig langsiktig gjeld	3	572 842	455 264
Sum annen langsiktig gjeld		1 134 986	1 090 752
Kortsiktig gjeld			
Betalbar skatt	4, 5	44 887	39 344
Skyldige offentlige avgifter		-2 088	-781
Annen kortsiktig gjeld	3	56 172	53 972
Sum kortsiktig gjeld		98 971	92 535
Sum gjeld		1 233 957	1 186 046
SUM EGENKAPITAL OG GJELD		4 145 467	4 136 250

Stryn, 18.06.2024

Olav Rune Haugen
styrets leder / daglig leder



O R HAUGEN AS
976 583 639



Noter

Regnskapsprinsipper

Årsregnskapet er satt opp i samsvar med regnskapsloven og god regnskapsskikk for små foretak.

Salgsinntekter

Inntektsføring ved salg av varer skjer på leveringstidspunktet. Tjenester inntektsføres etter hvert som de leveres.

Klassifisering og vurdering av balanseposter

Anleggsmidler er eiendeler bestemt til varig eie eller bruk. Eiendeler som er knyttet til varekretsløpet er klassifisert som omløpsmidler. Fordringer klassifiseres som omløpsmidler hvis de forfaller til betaling innen ett år etter transaksjonsdagen. Tilsvarende klassifiseres gjeld som kortsiktig hvis gjelden forfaller til betaling innen ett år. Langsiktig gjeld er gjeld som forfaller senere enn ett år etter transaksjonsdagen. Første års avdrag på langsiktige fordringer og langsiktig gjeld klassifiseres likevel ikke som omløpsmiddel og kortsiktig gjeld.

Omløpsmidler vurderes til laveste av anskaffelseskost og virkelig verdi. Kortsiktig gjeld balanseføres til nominelt beløp på etableringstidspunktet. Anleggsmidler vurderes til anskaffelseskost. Varige anleggsmidler avskrives etter en fornuftig avskrivningsplan. Anleggsmidlene nedskrives til virkelig verdi ved verdifall som ikke forventes å være forbigående. Langsiktig gjeld med unntak av andre avsetninger balanseføres til nominelt beløp på etableringstidspunktet.

Fordringer

Kundefordringer og andre fordringer er oppført i balansen til pålydende etter fradrag for avsetning til forventet tap. Avsetning til tap gjøres på grunnlag av individuelle vurderinger av de enkelte fordringene.

Forøvrig er følgende regnskapsprinsipper anvendt:

Forsikret pensjonsforpliktelse er ikke balanseført - kostnaden er lik premien. Fordringer og gjeld i utenlandsk valuta er verdsatt til kursen ved regnskapsårets slutt. Kursgevinster og kurstap i utenlandsk valuta føres som finansinntekt og finanskostnad.


Skatt

Skattekostnaden i resultatregnskapet omfatter både periodens betalbare skatt og endring i utsatt skatt. Utsatt skatt er beregnet med 22% på grunnlag av de midlertidige forskjeller som eksisterer mellom regnskapsmessige og skattemessige verdier, samt skattemessig underskudd til fremføring ved utgangen av regnskapsåret. Skatteøkende og skattereduserende midlertidige forskjeller som reverserer eller kan reversere i samme periode er fastsatt og skattevirkningen er beregnet på nettogrunnlaget.

Selskapet har ikke endret regnskapsprinsipp fra 2022 til 2023.



O R HAUGEN AS
976 583 639



Note 1 - Antall årsverk

Selskapet har ikke hatt ansatte i løpet av regnskapsåret.

Note 2 - Aksjer og andeler

Aksjer/andeler	Bokført verdi	Ligningsverdi
Innvik Holding AS	4.089.328,-	10.230.087,-
Arena Stryn	2000,-	

Note 3 - Gjeld og garantiforpliktelser

Mer om gjeld

Selskapet har 562.144,- i gjeld til Sparebanken Sogn og Fjordane.

Selskapet har 572.842,- i gjeld til Haugen Rådgiving AS

Selskapet har 53.945,- i gjeld til eier.

Det er kostnadsført renter i året med kr. 17.577,40 på lånet til Haugen Rådgiving AS.

Note 4 - Spesifisering av skatt

Skattekostnad	2023	2022
Betalbar skatt på alminnelig inntekt	44 887	39 344
+/- Endringer i utsatt skatt/utsatt skattefordel	-2 759	-690
Skattekostnad	42 128	38 654
Skattepliktig inntekt		
Resultat før skatt	343 434	398 973
Permanente forskjeller	-151 947	-223 275
+/- Endring i midlertidige forskjeller	12 543	3 136
Skattepliktig inntekt	204 030	178 834
Betalbar skatt i balansen		
Betalbar skatt på årets resultat	44 887	39 344
Sum betalbar skatt i balansen	44 887	39 344

Note 5 - Midlertidige forskjeller - utsatt skatt/skattefordel

Utsatt skatt/utsatt skattefordel i balansen avsettes på grunnlag av forskjeller mellom regnskapsmessige og skattemessige verdier i henhold til norsk regnskapsstandard for skatt.

Midlertidige skatteøkende og skattereduserende forskjeller som kan utlignes er nettoført.


Midlertidige forskjeller knyttet til:	01.01.2023	31.12.2023	Endring
Gevinst- og tapskonto	12 543	0	12 543
Netto forskjeller	12 543	0	12 543
Sum midlertidige forskjeller som påvirker betalbar skatt	12 543	0	12 543
Utsatt skatt 31.12.2023 basert på 22 %	2 759	0	2 759

Note 6 - Aksjekapital

Aksjeklasse	Antall aksjer	Aksjenes pålydende	Bokført verdi
Ordinære	100	1 000	100 000



O R HAUGEN AS
976 583 639



Aksjonærer	Antall aksjer	Eierandel %	Aksjeklasse
Olav Rune Haugen	100	100,00	Ordinære

Note 7 - Egenkapital

	Aksjekapital	Annen innsk. EK	Opptjent egenkapital	Sum
Egenkapital 31.12.2022	100 000	1 527 566	1 322 638	2 950 204
Årsresultat	0	0	301 306	301 306
Ekstraordinært utbytte i løpet av året, basert på årets regnskap	0	0	-340 000	-340 000
Egenkapital 31.12.2023	100 000	1 527 566	1 283 944	2 911 510