



ÅRSREGNSKAPET FOR REGNSKAPSÅRET 2023 - GENERELL INFORMASJON

Enheten

Organisasjonsnummer: 989 001 841
Organisasjonsform: Aksjeselskap
Foretaksnavn: HYSTORSYS AS
Forretningsadresse: Tollbugata 24
0157 OSLO

Regnskapsår

Årsregnskapets periode: 01.01.2023 - 31.12.2023

Konsern

Morselskap i konsern: Nei

Regnskapsregler

Regler for små foretak benyttet: Ja
Benyttet ved utarbeidelsen av årsregnskapet til selskapet: Regnskapslovens alminnelige regler

Årsregnskapet fastsatt av kompetent organ

Bekreftet av representant for selskapet: Sverre Kolbjørn Slåttsveen
Dato for fastsettelse av årsregnskapet: 31.05.2024

Grunnlag for avgivelse

År 2023: Årsregnskapet er elektronisk innlevert
År 2022: Tall er hentet fra elektronisk innlevert årsregnskap fra 2023

Det er ikke krav til at årsregnskapet m.v. som sendes til Regnskapsregisteret er undertegnet. Kontrollen på at dette er utført ligger hos revisor/enhetens øverste organ. Sikkerheten ivaretas ved at innsender har rolle/rettighet for innsending av årsregnskapet via Altinn, og ved at det bekreftes at årsregnskapet er fastsatt av kompetent organ.

Brønnøysundregistrene, 25.03.2025



Resultatregnskap

Beløp i: NOK	Note	2023	2022
RESULTATREGNSKAP			
Inntekter			
Salgsinntekt		891 201	41 257
Sum inntekter		891 201	41 257
Kostnader			
Varekostnad			367
Lønnskostnad	3	2 062 903	
Avskrivning av driftsmidler og immaterielle eiendeler	4	448 706	448 706
Annen driftskostnad		401 424	273 749
Sum kostnader		2 913 033	722 822
Driftsresultat		-2 021 832	-681 565
Finansinntekter og finanskostnader			
Annen finansinntekt			120
Sum finansinntekter			120
Rentekostnad til foretak i samme konsern		610 004	
Annen rentekostnad		8 097	330 886
Annen finanskostnad			167
Sum finanskostnader		618 101	331 053
Netto finans		-618 101	-330 933
Ordinært resultat før skattekostnad		-2 639 933	-1 012 498
Skattekostnad på resultat	5		
Ordinært resultat etter skattekostnad		-2 639 933	-1 012 498
Årsresultat		-2 639 933	-1 012 498
Årsresultat etter minoritetsinteresser		-2 639 933	-1 012 498
Totalresultat		-2 639 933	-1 012 498
Overføringer og disponeringer			



Resultatregnskap

Beløp i: NOK	Note	2023	2022
Udekket tap	6	-2 639 933	-1 012 498
Sum overføringer og disponeringer		-2 639 933	-1 012 498



Balanse

Beløp i: NOK	Note	2023	2022
BALANSE - EIENDELER			
Anleggsmidler			
Immaterielle eiendeler			
Utvikling	4	105 711	554 417
Utsatt skattefordel	5		
Sum immaterielle eiendeler		105 711	554 417
Sum anleggsmidler		105 711	554 417
Omløpsmidler			
Varer			
Fordringer			
Kundefordringer		370 510	
Andre kortsiktige fordringer		25 438	24 144
Sum fordringer		395 949	24 144
Bankinnskudd, kontanter og lignende			
Bankinnskudd, kontanter o.l.		103 723	6 359
Sum bankinnskudd, kontanter og lignende		103 723	6 359
Sum omløpsmidler		499 671	30 503
SUM EIENDELER		605 382	584 920
BALANSE - EGENKAPITAL OG GJELD			
Egenkapital			
Innskutt egenkapital			
Aksjekapital	6	638 500	638 500
Overkurs	6	5 463 600	5 463 600
Sum innskutt egenkapital		6 102 100	6 102 100
Opptjent egenkapital			
Udekket tap	6	15 050 437	12 410 504



Balanse

Beløp i: NOK	Note	2023	2022
Sum opptjent egenkapital		-15 050 437	-12 410 504
Sum egenkapital		-8 948 337	-6 308 404
Gjeld			
Langsiktig gjeld			
Utsatt skatt	5		
Annen langsiktig gjeld			
Langsiktig konserngjeld	7		6 491 114
Sum annen langsiktig gjeld			6 491 114
Sum langsiktig gjeld		0	6 491 114
Kortsiktig gjeld			
Leverandørgjeld		114 100	44 903
Betalbar skatt	5		
Skyldig offentlige avgifter		62 742	
Kortsiktig konserngjeld	7	9 025 656	347 805
Annen kortsiktig gjeld		351 222	9 502
Sum kortsiktig gjeld		9 553 720	402 210
Sum gjeld		9 553 720	6 893 324
SUM EGENKAPITAL OG GJELD		605 382	584 920



Brønnøysundregistrene

ÅRSREGNSKAP FOR REGNSKAPSÅRET 2023 - GENERELL INFORMASJON

Journalnummer: 2024 480435

Enheten

Organisasjonsnummer: 989 001 841
Organisasjonsform: Aksjeselskap
Foretaksnavn: HYSTORSYS AS
Forretningsadresse: Arnstein Arnebergs vei 28
1366 LYSAKER

Regnskapsår

Årsregnskapets periode: 01.01.2023 - 31.12.2023

Konsern

Morselskap i konsern: Nei

Regnskapsregler

Regler for små foretak benyttet: Ja
Benyttet ved utarbeidelsen av
årsregnskapet til selskapet: Regnskapslovens alminnelige regler

Årsregnskapet fastsatt av kompetent organ

Bekreftet av representant for selskapet: Sverre Kolbjørn Slåttsveen
Dato for fastsettelse av årsregnskapet: 31.05.2024

Revisjon

Selskapet har besluttet at årsregnskapet
ikke skal revideres: Ja
Årsregnskapet er utarbeidet av ekstern
autorisert regnskapsfører: Ja
Ekstern autorisert regnskapsfører har i
løpet av regnskapsåret bistått ved den
løpende regnskapsføringen eller utført
andre tjenester for selskapet enn å
utarbeide årsregnskapet: Ja

Grunnlag for avgivelse

År 2023: Årsregnskap er elektronisk innlevert.
År 2022: Tall er hentet fra elektronisk innlevert årsregnskap fra 2023.

Det er ikke krav til at årsregnskapet m.v. som sendes til Regnskapsregisteret er undertegnet. Kontrollen på at dette er utført ligger hos revisor/enhetens øverste organ. Sikkerheten ivaretas ved at innsender har rolle/rettighet for innsending av årsregnskapet via Altinn, og ved at det bekreftes at årsregnskapet er fastsatt av kompetent organ.

Brønnøysundregistrene, 03.06.2024

Brønnøysundregistrene
Postadresse: Postboks 900, 8910 Brønnøysund
Telefon: 75 00 75 00
E-post: firmapost@brreg.no Internett: www.brreg.no
Organisasjonsnummer: 974 760 673



Organisasjonsnr: 989 001 841
HYSTORSYS AS

RESULTATREGNSKAP

Beløp i: NOK	Note	2023	2022
RESULTATREGNSKAP			
Inntekter			
Salgsinntekt		891 201	41 257
Sum inntekter		891 201	41 257
Kostnader			
Varekostnad			367
Lønnskostnad	3	2 062 903	
Avskrivning av driftsmidler og immaterielle eiendeler	4	448 706	448 706
Annen driftskostnad		401 424	273 749
Sum kostnader		2 913 033	722 822
Driftsresultat		-2 021 832	-681 565
Finansinntekter og finanskostnader			
Annen finansinntekt			120
Sum finansinntekter			120
Rentekostnad til foretak i samme konsern		610 004	
Annen rentekostnad		8 097	330 886
Annen finanskostnad			167
Sum finanskostnader		618 101	331 053
Netto finans		-618 101	-330 933
Ordinært resultat før skattekostnad		-2 639 933	-1 012 498
Skattekostnad på resultat	5		
Ordinært resultat etter skattekostnad		-2 639 933	-1 012 498
Årsresultat		-2 639 933	-1 012 498
Årsresultat etter minoritetsinteresser		-2 639 933	-1 012 498
Totalresultat		-2 639 933	-1 012 498
Overføringer og disponeringer			
Udekket tap	6	-2 639 933	-1 012 498
Sum overføringer og disponeringer		-2 639 933	-1 012 498



Organisasjonsnr: 989 001 841
HYSTORSYS AS

BALANSE

Beløp i: NOK

Note	2023	2022
------	------	------

BALANSE - EIENDELER

Anleggsmidler

Immaterielle eiendeler

Utvikling	4	105 711	554 417
Utsatt skattefordel	5		
Sum immaterielle eiendeler		105 711	554 417

Sum anleggsmidler		105 711	554 417
--------------------------	--	----------------	----------------

Omløpsmidler

Varer

Fordringer

Kundefordringer		370 510	
Andre kortsiktige fordringer		25 438	24 144
Sum fordringer		395 949	24 144

Bankinnskudd, kontanter og lignende

Bankinnskudd, kontanter o. l.		103 723	6 359
Sum bankinnskudd, kontanter og lignende		103 723	6 359

Sum omløpsmidler		499 671	30 503
-------------------------	--	----------------	---------------

SUM EIENDELER		605 382	584 920
----------------------	--	----------------	----------------

BALANSE - EGENKAPITAL OG GJELD

Egenkapital

Innskutt egenkapital

Aksjekapital	6	638 500	638 500
Overkurs	6	5 463 600	5 463 600
Sum innskutt egenkapital		6 102 100	6 102 100

Opptjent egenkapital

Udekket tap	6	15 050 437	12 410 504
Sum opptjent egenkapital		-15 050 437	-12 410 504

Sum egenkapital		-8 948 337	-6 308 404
------------------------	--	-------------------	-------------------

Gjeld

Langsiktig gjeld

Utsatt skatt	5		
Annen langsiktig gjeld			



Langsiktig konserngjeld	7	6 491 114
Sum annen langsiktig gjeld		6 491 114
Sum langsiktig gjeld	0	6 491 114
Kortsiktig gjeld		
Leverandørgjeld	114 100	44 903
Betalbar skatt	5	
Skyldig offentlige avgifter	62 742	
Kortsiktig konserngjeld	7	347 805
Annen kortsiktig gjeld	351 222	9 502
Sum kortsiktig gjeld	9 553 720	402 210
Sum gjeld	9 553 720	6 893 324
SUM EGENKAPITAL OG GJELD	605 382	584 920



Organisasjonsnr: 989 001 841
HYSTORSYS AS

NOTEOPPLYSNINGER - SELSKAP - alle poster oppgitt i hele tall

Note
2

Antall årsverk i regnskapsåret
0.00

<u>Sum</u>	<u>Beløp</u>
<u>Balanseført verdi 31.12.</u>	<u>Varige driftsmidler Immaterielle eiend.</u>

Konsernregnskap

Morselskapet sitt navn

Forretningskontor for morselskapet

Begrunnelse for at datterselskap er utelatt fra konsolideringen

<u>Samlet beløp - tilknyttet selskap</u>	<u>Årets</u>	<u>Fjorårets</u>
--	--------------	------------------

<u>Samlet beløp - foretak i samme konsern</u>	<u>Årets</u>	<u>Fjorårets</u>
---	--------------	------------------

<u>Samlet beløp - foretak i samme konsern</u>	<u>Årets</u>	<u>Fjorårets</u>
---	--------------	------------------

<u>Samlet beløp - felles kontrollert virksomhet</u>	<u>Årets</u>	<u>Fjorårets</u>
---	--------------	------------------

<u>Pantstillelse</u>	<u>Beløp</u>
----------------------	--------------

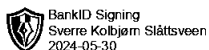
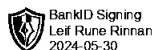
<u>Beholdning av egne aksjer</u>	<u>Antall</u>	<u>Pålydende</u>	<u>Andel av aksjek.</u>
----------------------------------	---------------	------------------	-------------------------



Årsregnskap 2023 Hystorsys AS

**Resultatregnskap
Balanse
Noter til regnskapet**

Org.nr.: 989 001 841





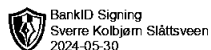
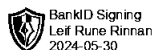
Hystorsys AS

Resultatregnskap

Driftsinntekter og driftskostnader	Note	2023	2022
Salgsinntekt		891 201	41 257
Sum driftsinntekter		891 201	41 257
Varekostnad		0	367
Lønnskostnad	3	2 062 903	0
Avskrivning av driftsmidler og immaterielle eiendeler	4	448 706	448 706
Annen driftskostnad		401 424	273 749
Sum driftskostnader		2 913 033	722 822
Driftsresultat		-2 021 832	-681 565
Finansinntekter og finanskostnader			
Annen finansinntekt		0	120
Rentekostnad til foretak i samme konsern		610 004	0
Annen rentekostnad		8 097	330 886
Annen finanskostnad		0	167
Resultat av finansposter		-618 101	-330 933
Resultat før skattekostnad		-2 639 933	-1 012 498
Skattekostnad på resultat	5	0	0
Årsresultat		-2 639 933	-1 012 498
Overføringer			
Overført til udekket tap	6	2 639 933	1 012 498
Sum overføringer		-2 639 933	-1 012 498

Hystorsys AS

Side 2





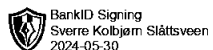
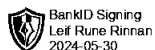
Hystorsys AS

Balanse

Eiendeler	Note	2023	2022
Anleggsmidler			
Immaterielle eiendeler			
Utvikling	4	105 711	554 417
Sum immaterielle eiendeler		105 711	554 417
Sum anleggsmidler		105 711	554 417
Omløpsmidler			
Fordringer			
Kundefordringer		370 510	0
Andre kortsiktige fordringer		25 438	24 144
Sum fordringer		395 949	24 144
Bankinnskudd, kontanter o.l.		103 723	6 359
Sum omløpsmidler		499 671	30 503
Sum eiendeler		605 382	584 920

Hystorsys AS

Side 3





Hystorsys AS

Balanse

Egenkapital og gjeld	Note	2023	2022
Egenkapital			
Innskutt egenkapital			
Aksjekapital	6	638 500	638 500
Overkurs	6	5 463 600	5 463 600
Sum innskutt egenkapital		6 102 100	6 102 100
Opptjent egenkapital			
Udekket tap	6	-15 050 437	-12 410 504
Sum opptjent egenkapital		-15 050 437	-12 410 504
Sum egenkapital		-8 948 337	-6 308 404
Gjeld			
Annen langsiktig gjeld			
Langsiktig konserngjeld	7	0	6 491 114
Sum annen langsiktig gjeld		0	6 491 114
Kortsiktig gjeld			
Leverandørgjeld		114 100	44 903
Skyldig offentlige avgifter		62 742	0
Konserngjeld	7	9 025 656	347 805
Annen kortsiktig gjeld		351 222	9 502
Sum kortsiktig gjeld		9 553 720	402 210
Sum gjeld		9 553 720	6 893 324
Sum egenkapital og gjeld		605 382	584 920

Oslo, 30.05.2024
Styret i Hystorsys AS

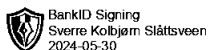
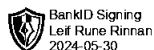
Rune Sørum
styreleder

Sverre Kolbjørn Slåttsveen
styremedlem

Leif Rune Rinnan
styremedlem

Hystorsys AS

Side 4





Note 1 Regnskapsprinsipper

Årsregnskapet er satt opp i samsvar med regnskapsloven og NRS 8 - God regnskapsskikk for små foretak.

Driftsinntekter

Tjenester inntektsføres etter hvert som de leveres.

Skatt

Skattekostnaden i resultatregnskapet omfatter både periodens betalbare skatt og endring i utsatt skatt. Utsatt skatt er beregnet med 22 % på grunnlag av de midlertidige forskjeller som eksisterer mellom regnskapsmessige og skattemessige verdier, samt ligningsmessig underskudd til fremføring ved utgangen av regnskapsåret. Skatteøkende og skattereduserende midlertidige forskjeller som reverserer eller kan reverseres i samme periode er utlignet og nettoført.

Klassifisering av balanseposter

Eiendeler bestemt til varig eie og bruk er klassifisert som anleggsmidler. Eiendeler som er knyttet til varekretsløpet er klassifisert som omløpsmidler. Fordringer klassifiseres som omløpsmidler hvis de skal tilbakebetales i løpet av ett år. For gjeld er analoge kriterier lagt til grunn. Første års avdrag på langsiktig gjeld klassifiseres likevel ikke som kortsiktig gjeld. Omløpsmidler vurderes til laveste verdi av anskaffelseskost og virkelig verdi.

Ved indikasjon på at balanseført verdi av et anleggsmiddel er høyere enn virkelig verdi, foretas det test for verdifall. Testen foretas for det laveste nivå av anleggsmidler som har selvstendige kontantstrømmer. Hvis balanseført verdi er høyere enn både bruksverdi (nåverdi ved fortsatt bruk/eie) og salgsverdi, foretas det nedskrivning til det høyeste av salgsverdi og bruksverdi. Tidligere nedskrivninger reverseres hvis forutsetningene for nedskrivningen ikke lenger er til stede.

Immaterielle eiendeler

Utgifter til forskning og utvikling balanseføres i den grad det kan identifiseres en fremtidig økonomisk fordel knyttet til utvikling av en identifiserbar immateriell eiendel og utgiftene kan måles pålitelig. I motsatt fall kostnadsføres slike utgifter løpende. Balanseført forskning og utvikling avskrives lineært over økonomisk levetid.

Fordringer

Kundefordringer og andre fordringer oppføres til pålydende etter fradrag for avsetning til forventet tap. Avsetning til tap gjøres på grunnlag av en individuell vurdering av de enkelte fordringene. I tillegg gjøres det for øvrige kundefordringer en uspesifisert avsetning for å dekke antatt tap.



Note 2 Opplysning om konsern

Selskapet inngår i konsernregnskapet som avlegges av Nordic Technology Group AS, org.nr 926 789 759. Konsernregnskapet vil være tilgjengelig via www.ntechgroup.no.

Note 3 Lønnskostnader og antall årsverk

Lønnskostnader	2023
Lønninger	1 780 949
Arbeidsgiveravgift	266 550
Pensjonskostnader	15 146
Andre ytelser	258
Sum	2 062 903

Selskapet har i 2023 sysselsatt 1 årsverk.

Det foreligger ikke lån til selskapets ledelse eller styre.

Note 4 Immaterielle eiendeler

	Utvikling	Sum
Anskaffelseskost 01.01.2023	2 734 151	2 734 151
Årets tilgang	0	0
Anskaffelseskost 31.12.2023	2 734 151	2 734 151
Akkumulerte av- og nedskrivninger 31.12.2023	2 628 440	2 628 440
Bokført verdi per 31.12.2023	105 711	105 711
Årets avskrivninger	448 706	448 706
Forventet økonomisk levetid	10 år	

Selskapet benytter lineære avskrivninger for alle immaterielle eiendeler.



Note 5 Skatt

Årets skattekostnad	2023	2022
Resultatført skatt på ordinært resultat:		
Betalbar skatt	0	0
Endring i utsatt skattefordel	0	0
Skattekostnad ordinært resultat	0	0

Skattepliktig inntekt:		
Resultat før skatt	-2 639 933	-1 012 498
Permanente forskjeller	0	20 000
Endring i midlertidige forskjeller	250 320	-98 125
Skattepliktig inntekt	-2 389 613	-1 090 623

Betalbar skatt i balansen:		
Betalbar skatt på årets resultat	0	0
Sum betalbar skatt i balansen	0	0

Skatteeffekten av midlertidige forskjeller som har gitt opphav til utsatt skatt og utsatte skattefordeler, spesifisert på typer av midlertidige forskjeller

	2023	2022	Endring
Varige driftsmidler	71 764	322 084	250 320
Sum	71 764	322 084	250 320

Akkumulert fremførbart underskudd	-28 330 221	-25 940 608	2 389 613
Inngår ikke i beregningen av utsatt skatt	28 258 457	25 618 524	-2 639 933

Utsatt skattefordel (22 %)	0	0	0
-----------------------------------	----------	----------	----------

Utsatt skattefordel balanseføres ikke grunnet usikkerhet om tidspunkt for fremtidig inntjening. Forenklingsreglene i NRS 8 vedrørende balanseføring av utsatt skattefordel følges ikke.

Note 6 Egenkapital

	Aksjekapital	Overkurs	Udekket tap	Sum
Pr. 01.01.2023	638 500	5 463 600	-12 410 504	-6 308 404
Årets resultat			-2 639 933	-2 639 933
Pr. 31.12.2023	638 500	5 463 600	-15 050 437	-8 948 337



Note 7 Mellomværende med selskap i samme konsern og nærstående parter

Gjeld	31.12.2023	31.12.2022
Lån Hybrid Energy AS	0	6 155 981
Lån Hybrid Energy AS	0	557 574
Lån Norsk Innovasjonskapital III AS	115 364	0
Konserngjeld Nordic Technology Group AS Lån	9 025 656	10 000
Sum	9 141 020	6 723 555

Sammenligningstall inkluderer tidligere konsernforhold.

Note 8 Fortsatt drift

Styret er av den oppfatning at 2023 regnskapet viser et riktig bilde av utvikling, risiko og resultat av selskapets virksomhet pr. 31. desember 2023. Styret bekrefter at 2023 regnskapet er utarbeidet i henhold til norsk regnskapsstandard og er avlagt under forutsetning om videre drift. Selskapets egenkapital er negativ. Av Selskapets totale gjeld per 31 desember 2023 på omtrent NOK 9,6 millioner er omtrent NOK 9,0 millioner gjeld til morselskapet Nordic Technology Group AS. Styret i Selskapet, sammen med ledelsen i Nordic Technology Group AS har iverksatt tiltak for å vurdere de kommersielle og/eller de strategiske mulighetene til selskapet fremover. Inntil videre, så har Selskapet behov for regelmessig tilførsel av likviditet for å oppfylle selskapets løpende driftsforpliktelser, og vil i betydelig grad være avhengig av at denne likviditeten kommer fra Nordic Technology Group AS i sin helhet for å sikre videre drift for de neste 12 måneder. Det foreligger vesentlig usikkerhet om videre drift dersom selskapet ikke lykkes med å sikre tilstrekkelig med likviditet i denne perioden.