



ÅRSREGNSKAPET FOR REGNSKAPSÅRET 2024 - GENERELL INFORMASJON

Enheten

Organisasjonsnummer: 917 150 966
Organisasjonsform: Aksjeselskap
Foretaksnavn: HOPPESTAD SUPERMAT AS
Forretningsadresse: Århusvegen 261
3721 SKIEN

Regnskapsår

Årsregnskapets periode: 01.01.2024 - 31.12.2024

Konsern

Morselskap i konsern: Nei

Regnskapsregler

Regler for små foretak benyttet: Ja
Benyttet ved utarbeidelsen av årsregnskapet til selskapet: Regnskapslovens alminnelige regler

Årsregnskapet fastsatt av kompetent organ

Bekreftet av representant for selskapet: Per Arne Hoppestad
Dato for fastsettelse av årsregnskapet: 31.05.2025

Grunnlag for avgivelse

År 2024: Årsregnskapet er elektronisk innlevert
År 2023: Tall er hentet fra elektronisk innlevert årsregnskap fra 2024

Det er ikke krav til at årsregnskapet m.v. som sendes til Regnskapsregisteret er undertegnet. Kontrollen på at dette er utført ligger hos revisor/enhetens øverste organ. Sikkerheten ivaretas ved at innsender har rolle/rettighet for innsending av årsregnskapet via Altinn, og ved at det bekreftes at årsregnskapet er fastsatt av kompetent organ.

Brønnøysundregistrene, 15.07.2025



Resultatregnskap

Beløp i: NOK	Note	2024	2023
RESULTATREGNSKAP			
Inntekter			
Salgsinntekt		7 747 852	5 904 994
Annen driftsinntekt		37 126	15 000
Sum inntekter		7 784 978	5 919 994
Kostnader			
Endring i beholdning av varer under tilvirkning og ferdig tilvirkede varer		-7 000	7 000
Varekostnad		4 380 262	3 183 947
Lønnskostnad	1, 2	987 766	553 860
Avskrivning på varige driftsmidler og immaterielle eiendeler	3	144 544	101 952
Annen driftskostnad		1 422 756	1 074 102
Sum kostnader		6 928 328	4 920 861
Driftsresultat		856 650	999 133
Finansinntekter og finanskostnader			
Annen renteinntekt		0	351
Annen finansinntekt		2 022	4 050
Sum finansinntekter		2 022	4 401
Annen rentekostnad		4 595	640
Annen finanskostnad		19 960	21 326
Sum finanskostnader		24 555	21 966
Netto finans		-22 533	-17 565
Resultat før skattekostnad		834 117	981 568
Skattekostnad	4, 5	181 657	218 658
Årsresultat		652 460	762 910
Overføringer og disponeringer			
Avgitt konsernbidrag	6	644 055	275 750
Annen egenkapital	6	8 405	487 160



Resultatregnskap

Beløp i: NOK	Note	2024	2023
Sum overføringer og disponeringer		652 460	762 910



Balanse

Beløp i: NOK	Note	2024	2023
BALANSE - EIENDELER			
Anleggsmidler			
Immaterielle eiendeler			
Sum immaterielle eiendeler		0	0
Varige driftsmidler			
Maskiner og anlegg	3	402 465	233 968
Sum varige driftsmidler		402 465	233 968
Finansielle anleggsmidler			
Andre langsiktige fordringer		200	200
Sum finansielle anleggsmidler		200	200
Sum anleggsmidler		402 665	234 168
Omløpsmidler			
Varer			
Varer		720 947	743 772
Sum varer		720 947	743 772
Fordringer			
Kundefordringer	7	721 115	1 197 594
Andre kortsiktige fordringer		144 197	109 408
Konsernfordringer	7	689 340	454 608
Sum fordringer		1 554 651	1 761 610
Sum investeringer		0	0
Bankinnskudd, kontanter og lignende			
Bankinnskudd, kontanter og lignende		352 330	123 172
Sum bankinnskudd, kontanter og lignende		352 330	123 172
Sum omløpsmidler		2 627 928	2 628 554
SUM EIENDELER		3 030 593	2 862 722



Balanse

Beløp i: NOK	Note	2024	2023
BALANSE - EGENKAPITAL OG GJELD			
Egenkapital			
Innskutt egenkapital			
Aksjekapital	6, 8	100 000	100 000
Sum innskutt egenkapital		100 000	100 000
Opptjent egenkapital			
Annen egenkapital	6	790 526	782 121
Sum opptjent egenkapital		790 526	782 121
Sum egenkapital		890 526	882 121
Gjeld			
Langsiktig gjeld			
Sum avsetninger for forpliktelser		0	0
Annen langsiktig gjeld		0	0
Sum annen langsiktig gjeld		0	0
Sum langsiktig gjeld		0	0
Kortsiktig gjeld			
Leverandørgjeld	7	93 626	-91 302
Betalbar skatt	4, 5	0	140 882
Skyldige offentlige avgifter		124 828	143 273
Kortsiktig konserngjeld	7	889 441	638 596
Annen kortsiktig gjeld		1 032 171	1 149 151
Sum kortsiktig gjeld		2 140 067	1 980 601
Sum gjeld		2 140 067	1 980 601
SUM EGENKAPITAL OG GJELD		3 030 593	2 862 722



Brønnøysundregistrene

ÅRSREGNSKAP FOR REGNSKAPSÅRET 2024 - GENERELL INFORMASJON

Journalnummer: 2025 673357

Enheten

Organisasjonsnummer: 917 150 966
Organisasjonsform: Aksjeselskap
Foretaksnavn: HOPPESTAD SUPERMAT AS
Forretningsadresse: Århusvegen 261
3721 SKIEN

Regnskapsår

Årsregnskapets periode: 01.01.2024 - 31.12.2024

Konsern

Morselskap i konsern: Nei

Regnskapsregler

Regler for små foretak benyttet: Ja
Benyttet ved utarbeidelsen av
årsregnskapet til selskapet: Regnskapslovens alminnelige regler

Årsregnskapet fastsatt av kompetent organ

Bekreftet av representant for selskapet: Per Arne Hoppestad
Dato for fastsettelse av årsregnskapet: 31.05.2025

Revisjon

Selskapet har besluttet at årsregnskapet
ikke skal revideres: Ja
Årsregnskapet er utarbeidet av ekstern
autorisert regnskapsfører: Ja
Ekstern autorisert regnskapsfører har i
løpet av regnskapsåret bistått ved den
løpende regnskapsføringen eller utført
andre tjenester for selskapet enn å
utarbeide årsregnskapet: Ja

Grunnlag for avgivelse

År 2024: Årsregnskap er elektronisk innlevert.
År 2023: Tall er hentet fra elektronisk innlevert årsregnskap fra 2024.

Det er ikke krav til at årsregnskapet m.v. som sendes til Regnskapsregisteret er undertegnet. Kontrollen på at dette er utført ligger hos revisor/enhetens øverste organ. Sikkerheten ivaretas ved at innsender har rolle/rettighet for innsending av årsregnskapet via Altinn, og ved at det bekreftes at årsregnskapet er fastsatt av kompetent organ.

Brønnøysundregistrene, 14.07.2025

Brønnøysundregistrene
Postadresse: Postboks 900, 8910 Brønnøysund
Telefon: 75 00 75 00
E-post: firmapost@brreg.no Internett: www.brreg.no
Organisasjonsnummer: 974 760 673



Organisasjonsnr: 917 150 966
HOPPESTAD SUPERMAT AS

RESULTATREGNSKAP

Beløp i: NOK	Note	2024	2023
RESULTATREGNSKAP			
Inntekter			
Salgsinntekt		7 747 852	5 904 994
Annen driftsinntekt		37 126	15 000
Sum inntekter		7 784 978	5 919 994
Kostnader			
Endring i beholdning av varer under tilvirkning og ferdig tilvirkede varer		-7 000	7 000
Varekostnad		4 380 262	3 183 947
Lønnskostnad	1, 2	987 766	553 860
Avskrivning på varige driftsmidler og immaterielle eiendeler	3	144 544	101 952
Annen driftskostnad		1 422 756	1 074 102
Sum kostnader		6 928 328	4 920 861
Driftsresultat		856 650	999 133
Finansinntekter og finanskostnader			
Annen renteinntekt		0	351
Annen finansinntekt		2 022	4 050
Sum finansinntekter		2 022	4 401
Annen rentekostnad		4 595	640
Annen finanskostnad		19 960	21 326
Sum finanskostnader		24 555	21 966
Netto finans		-22 533	-17 565
Resultat før skattekostnad		834 117	981 568
Skattekostnad	4, 5	181 657	218 658
Årsresultat		652 460	762 910
Overføringer og disponeringer			
Avgitt konsernbidrag	6	644 055	275 750
Annen egenkapital	6	8 405	487 160
Sum overføringer og disponeringer		652 460	762 910



Organisasjonsnr: 917 150 966
HOPPESTAD SUPERMAT AS

BALANSE

Beløp i: NOK	Note	2024	2023
BALANSE - EIENDELER			
Anleggsmidler			
Immaterielle eiendeler			
Sum immaterielle eiendeler		0	0
Varige driftsmidler			
Maskiner og anlegg	3	402 465	233 968
Sum varige driftsmidler		402 465	233 968
Finansielle anleggsmidler			
Andre langsiktige fordringer		200	200
Sum finansielle anleggsmidler		200	200
Sum anleggsmidler		402 665	234 168
Omløpsmidler			
Varer			
Varer		720 947	743 772
Sum varer		720 947	743 772
Fordringer			
Kundefordringer	7	721 115	1 197 594
Andre kortsiktige fordringer		144 197	109 408
Konsernfordringer	7	689 340	454 608
Sum fordringer		1 554 651	1 761 610
Investeringer			
Sum investeringer		0	0
Bankinnskudd, kontanter og lignende			
Bankinnskudd, kontanter og lignende		352 330	123 172
Sum bankinnskudd, kontanter og lignende		352 330	123 172
Sum omløpsmidler		2 627 928	2 628 554
SUM EIENDELER		3 030 593	2 862 722

BALANSE - EGENKAPITAL OG GJELD

Egenkapital
Innskutt egenkapital



Aksjekapital	6, 8	100 000	100 000
Sum innskutt egenkapital		100 000	100 000
Opptjent egenkapital			
Annen egenkapital	6	790 526	782 121
Sum opptjent egenkapital		790 526	782 121
Sum egenkapital		890 526	882 121
Gjeld			
Langsiktig gjeld			
Sum avsetninger for forpliktelser		0	0
Annen langsiktig gjeld		0	0
Sum langsiktig gjeld		0	0
Kortsiktig gjeld			
Leverandørgjeld	7	93 626	-91 302
Betalbar skatt	4, 5	0	140 882
Skyldige offentlige avgifter		124 828	143 273
Kortsiktig konserngjeld	7	889 441	638 596
Annen kortsiktig gjeld		1 032 171	1 149 151
Sum kortsiktig gjeld		2 140 067	1 980 601
Sum gjeld		2 140 067	1 980 601
SUM EGENKAPITAL OG GJELD		3 030 593	2 862 722



Organisasjonsnr: 917 150 966
HOPPESTAD SUPERMAT AS

NOTEOPPLYSNINGER - SELSKAP - alle poster oppgitt i hele tall

Note

Regnskapsprinsipper

Årsregnskapet er satt opp i samsvar med regnskapsloven og god regnskapsskikk for små foretak. Selskapets virksomhet Produksjon av grønnsaker og videreforedling av disse, samt produksjon av annen mat og drikke. Salgsinntekter Inntektsføring ved salg av varer skjer på leveringstidspunktet. Tjenester inntektsføres etter hvert som de leveres. Klassifisering og vurdering av balanseposter Anleggsmidler er eiendeler bestemt til varig eie eller bruk. Eiendeler som er knyttet til varekretsløpet er klassifisert som omløpsmidler. Fordringer klassifiseres som omløpsmidler hvis de forfaller til betaling innen ett år etter transaksjonsdagen. Tilsvarende klassifiseres gjeld som kortsiktig hvis gjelden forfaller til betaling innen ett år. Omløpsmidler vurderes til laveste av anskaffelseskost og virkelig verdi. Kortsiktig gjeld balanseføres til nominelt beløp på etableringstidspunktet. Anleggsmidler vurderes til anskaffelseskost. Varige anleggsmidler avskrives etter en fornuftig avskrivningsplan. Anleggsmidlene nedskrives til virkelig verdi ved verdifall som ikke forventes å være forbigående. Langsiktig gjeld med unntak av andre avsetninger balanseføres til nominelt beløp på etableringstidspunktet. Fordringer Kundefordringer og andre fordringer er oppført i balansen til pålydende etter fradrag for avsetning til forventet tap. Avsetning til tap gjøres på grunnlag av individuelle vurderinger av de enkelte fordringene. Varebeholdninger Egentilvirkede ferdigvarer og varer under tilvirkning er vurdert til variabel tilvirkningskost. For råvarer er gjenanskaffelseskost vurdert som tilnærming til virkelig verdi. Det foretas nedskrivning for påregnelig ukurans. Varige driftsmidler Varige driftsmidler balanseføres og avskrives over driftsmidlenes levetid dersom de har antatt levetid over 3 år og har en kostpris som overstiger kr 30 000. Direkte vedlikehold av driftsmidler kostnadsføres løpende under driftskostnader, mens påkostninger eller forbedringer tillegges driftsmidlets kostpris og avskrives i takt med driftsmidlet. Forøvrig er følgende regnskapsprinsipper anvendt: Forsikret pensjonsforpliktelse er ikke balanseført - kostnaden er lik premien. Fordringer og gjeld i utenlandsk valuta er verdsatt til kursen ved regnskapsårets slutt. Kursgevinster og kurstap i utenlandsk valuta føres som finansinntekt og finanskosnad. Skatt Skattekostnaden i resultatregnskapet omfatter både periodens betalbare skatt og endring i utsatt skatt. Utsatt skatt er beregnet med 22% på grunnlag av de midlertidige forskjeller som eksisterer mellom regnskapsmessige og skattemessige verdier, samt skattemessig underskudd til fremføring ved utgangen av regnskapsåret. Skatteøkende og skattereduserende midlertidige forskjeller som reverserer eller kan reversere i samme periode er fastsatt og skattevirkningen er beregnet på nettogrunnlaget. Selskapet har ikke endret regnskapsprinsipp fra 2023 til 2024.

Note

1

Antall årsverk i regnskapsåret

1.00

Note



2

Spesifisering av resultatregnskapet

Lønnskostnader

<u>Lønn</u>	<u>Årets</u>	<u>Fjorårets</u>
	847141.00	478042.00
<u>Folketrygdavgift</u>	<u>Årets</u>	<u>Fjorårets</u>
	116238.00	62760.00
<u>Pensjonskostnader</u>	<u>Årets</u>	<u>Fjorårets</u>
	19600.00	8538.00
<u>Andre ytelser</u>	<u>Årets</u>	<u>Fjorårets</u>
	4787.00	4519.00
<u>Sum lønnskostnader</u>	<u>Årets</u>	<u>Fjorårets</u>
	987766.00	553860.00

Note

Ekstraordinære inntekter og kostnader

<u>Sum</u>	<u>Beløp</u>
<u>Balanseført verdi 31.12.</u>	<u>Varige driftsmidler Immaterielle eiend.</u>

Note

7

Konsern, tilknyttet selskap m.v.

Investering som regnskapsføres etter egenkapitalmetoden

Konsernregnskap

Virksomheten inngår i konsolideringen til morselskapets konsernregnsk.: Nei

Morselskapet sitt navn

Forretningskontor for morselskapet

Datterselskap er utelatt fra konsolideringen: Nei

Begrunnelse for at datterselskap er utelatt fra konsolideringen

Konsern, tilknyttet selskap m.v. - fordringer og gjeld

Fordringer

<u>Samlet beløp - foretak i samme konsern</u>	<u>Årets</u>	<u>Fjorårets</u>
---	--------------	------------------



689340.00 618608.00

<u>Samlet beløp - tilknyttet selskap</u>	<u>Årets</u>	<u>Fjorårets</u>
	721114.00	1193993.00

Annen langsiktig gjeld

<u>Samlet beløp - foretak i samme konsern</u>	<u>Årets</u>	<u>Fjorårets</u>
	0.00	221341.00

<u>Samlet beløp - tilknyttet selskap</u>	<u>Årets</u>	<u>Fjorårets</u>
	0.00	63729.00

Kortsiktig gjeld

<u>Samlet beløp - foretak i samme konsern</u>	<u>Årets</u>	<u>Fjorårets</u>
	100719.00	353526.00

<u>Samlet beløp - felles kontrollert virksomhet</u>	<u>Årets</u>	<u>Fjorårets</u>
---	--------------	------------------

Samlet forpliktelse til fordel for foretak i samme konsern

<u>Pantstillelse</u>	<u>Beløp</u>
----------------------	--------------

<u>Garantier</u>	<u>Beløp</u>
------------------	--------------

Mer om tilknyttet selskap/datterselskap

Mellomværende med konsernselskaper er ikke renteberegnet etter avtale.

Note

Fordringer

Fordringer som forfaller senere enn ett år etter regnskapsårets slutt

Mer om fordringer


Note

Virkelig verdi og resultatført verdiendr. i perioden, finansielle instrumenter

Mer om finansielle instrumenter

Beskrivelse av finansielle derivater

<u>Beholdning av egne aksjer</u>	<u>Antall</u>	<u>Pålydende</u>	<u>Andel av aksjek.</u>
----------------------------------	---------------	------------------	-------------------------



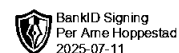
Årsregnskap for
HOPPESTAD SUPERMAT AS

917150966

Regnskapsår
01.01.2024 - 31.12.2024



HOPPESTAD SUPERMAT AS
917 150 966

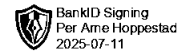


Resultatregnskap

	Note	2024	2023
Driftsinntekter			
Salgsinntekt		7 747 852	5 904 994
Annen driftsinntekt		37 126	15 000
Sum driftsinntekter		7 784 978	5 919 994
Driftskostnader			
Endring i beholdning av varer under tilvirkning og ferdig tilvirkede varer		7 000	-7 000
Varekostnad		-4 380 262	-3 183 947
Lønnskostnad	1, 2	-987 766	-553 860
Avskrivning på varige driftsmidler og immaterielle eiendeler	3	-144 544	-101 952
Annen driftskostnad		-1 422 756	-1 074 102
Sum driftskostnader		-6 928 328	-4 920 861
Driftsresultat		856 650	999 133
Finansinntekter			
Annen renteinntekt		0	351
Annen finansinntekt		2 022	4 050
Sum finansinntekter		2 022	4 401
Finanskostnader			
Annen rentekostnad		-4 595	-640
Annen finanskostnad		-19 960	-21 326
Sum finanskostnader		-24 555	-21 966
Netto finans		-22 533	-17 565
Resultat før skattekostnad		834 117	981 568
Skattekostnad	4, 5	-181 657	-218 658
Årsresultat		652 460	762 910
Overføringer			
Avgitt konsernbidrag	6	644 055	275 750
Annen egenkapital	6	8 405	487 160
Sum overføringer		652 460	762 910



HOPPESTAD SUPERMAT AS
917 150 966

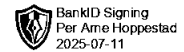


Balanse

	Note	31.12.2024	31.12.2023
EIENDELER			
Anleggsmidler			
Varige driftsmidler			
Maskiner og anlegg	3	402 465	233 968
Sum varige driftsmidler		402 465	233 968
Finansielle anleggsmidler			
Andre langsiktige fordringer		200	200
Sum finansielle anleggsmidler		200	200
Sum anleggsmidler		402 665	234 168
Omløpsmidler			
Varer			
Varer		720 947	743 772
Sum varer		720 947	743 772
Fordringer			
Kundefordringer	7	721 115	1 197 594
Kortsiktige konsernfordringer	7	689 340	454 608
Andre kortsiktige fordringer		144 197	109 408
Sum fordringer		1 554 651	1 761 610
Bankinnskudd, kontanter og lignende			
Bankinnskudd, kontanter og lignende		352 330	123 172
Sum bankinnskudd, kontanter og lignende		352 330	123 172
Sum omløpsmidler		2 627 928	2 628 554
SUM EIENDELER		3 030 593	2 862 722



HOPPESTAD SUPERMAT AS
917 150 966



Balanse

	Note	31.12.2024	31.12.2023
EGENKAPITAL OG GJELD			
Egenkapital			
Innskutt egenkapital			
Aksjekapital	6, 8	100 000	100 000
Sum innskutt egenkapital		100 000	100 000
Opptjent egenkapital			
Annen egenkapital	6	790 526	782 121
Sum opptjent egenkapital		790 526	782 121
Sum egenkapital		890 526	882 121
Gjeld			
Kortsiktig gjeld			
Leverandørgjeld	7	93 626	-91 302
Betalbar skatt	4, 5	0	140 882
Skyldige offentlige avgifter		124 828	143 273
Kortsiktig konserngjeld	7	889 441	638 596
Annen kortsiktig gjeld		1 032 171	1 149 151
Sum kortsiktig gjeld		2 140 067	1 980 601
Sum gjeld		2 140 067	1 980 601
SUM EGENKAPITAL OG GJELD		3 030 593	2 862 722

SKIEN, 31.05.2025

Per Arne Hoppestad
styrets leder



HOPPESTAD SUPERMAT AS
917 150 966



Noter

Regnskapsprinsipper

Årsregnskapet er satt opp i samsvar med regnskapsloven og god regnskapsskikk for små foretak.

Selskapets virksomhet

Produksjon av grønnsaker og videreforedling av disse, samt produksjon av annen mat og drikke.

Salgsinntekter

Inntektsføring ved salg av varer skjer på leveringstidspunktet. Tjenester inntektsføres etter hvert som de leveres.

Klassifisering og vurdering av balanseposter

Anleggsmidler er eiendeler bestemt til varig eie eller bruk. Eiendeler som er knyttet til varekretsløpet er klassifisert som omløpsmidler. Fordringer klassifiseres som omløpsmidler hvis de forfaller til betaling innen ett år etter transaksjonsdagen. Tilsvarende klassifiseres gjeld som kortsiktig hvis gjelden forfaller til betaling innen ett år.

Omløpsmidler vurderes til laveste av anskaffelseskost og virkelig verdi. Kortsiktig gjeld balanseføres til nominelt beløp på etableringstidspunktet. Anleggsmidler vurderes til anskaffelseskost. Varige anleggsmidler avskrives etter en fornuftig avskrivningsplan. Anleggsmidlene nedskrives til virkelig verdi ved verdifall som ikke forventes å være forbigående. Langsiktig gjeld med unntak av andre avsetninger balanseføres til nominelt beløp på etableringstidspunktet.

Fordringer

Kundefordringer og andre fordringer er oppført i balansen til pålydende etter fradrag for avsetning til forventet tap. Avsetning til tap gjøres på grunnlag av individuelle vurderinger av de enkelte fordringene.

Varebeholdninger

Egentilvirkede ferdigvarer og varer under tilvirkning er vurdert til variabel tilvirkningskost. For råvarer er gjenanskaffelseskost vurdert som tilnærming til virkelig verdi. Det foretas nedskrivning for påregnelig ukurans.

Varige driftsmidler

Varige driftsmidler balanseføres og avskrives over driftsmidlenes levetid dersom de har antatt levetid over 3 år og har en kostpris som overstiger kr 30 000. Direkte vedlikehold av driftsmidler kostnadsføres løpende under driftskostnader, mens påkostninger eller forbedringer tillegges driftsmidlets kostpris og avskrives i takt med driftsmidlet.

Forøvrig er følgende regnskapsprinsipper anvendt:

Forsikret pensjonsforpliktelse er ikke balanseført - kostnaden er lik premien. Fordringer og gjeld i utenlandsk valuta er verdsatt til kursen ved regnskapsårets slutt. Kursgevinster og kurstap i utenlandsk valuta føres som finansinntekt og finanskosnad.

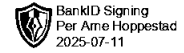
Skatt

Skattekostnaden i resultatregnskapet omfatter både periodens betalbare skatt og endring i utsatt skatt. Utsatt skatt er beregnet med 22% på grunnlag av de midlertidige forskjeller som eksisterer mellom regnskapsmessige og skattemessige verdier, samt skattemessig underskudd til fremføring ved utgangen av regnskapsåret. Skatteøkende og skattereduserende midlertidige forskjeller som reverserer eller kan reversere i samme periode er fastsatt og skattevirkningen er beregnet på nettogrunnlaget.

Selskapet har ikke endret regnskapsprinsipp fra 2023 til 2024.



HOPPESTAD SUPERMAT AS
917 150 966



Note 1 - Antall årsverk

Antall årsverk sysselsatt i regnskapsåret: 1

Note 2 - Lønnskostnader

Spesifikasjon av lønnskostnader	2024	2023
Lønn	847 141	478 042
Arbeidsgiveravgift	116 238	62 760
Pensjonskostnader	19 600	8 538
Andre relaterte ytelser	4 787	4 519
Sum	987 766	553 860

Note 3 - Varige driftsmidler/anleggsmidler

Varige driftsmidler	Driftsløsøre, inventar o.l	Maskiner og anlegg	Sum
Anskaffelseskost pr 01.01	44 651	813 497	858 148
Tilgang i året	0	313 042	313 042
Avgang i året	0	0	0
Anskaffelseskost pr 31.12	44 651	1 126 539	1 171 190
Akkumulert av- og nedskrivninger 01.01	-44 651	-568 820	-613 472
Akkumulert av- og nedskrivninger 31.12	-44 651	-724 074	-768 725
Balanseført verdi pr 31.12	0	402 465	402 465
Årets av- og nedskrivninger	0	155 253	155 253
Økonomisk levetid	5	3 - 10	
Avskrivningsplan	Lineær	Lineær	

Note 4 - Spesifisering av skatt

Skattekostnad	2024	2023
Betalbar skatt på alminnelig inntekt	181 657	218 658
Skattekostnad	181 657	218 658
Skattepliktig inntekt		
Resultat før skatt	834 117	981 568
Permanente forskjeller	3 305	-351
+/- Endring i midlertidige forskjeller	-11 709	12 684
+/- Mottatt/avgitt konsernbidrag	-825 712	-353 526
Skattepliktig inntekt	0	640 374
Betalbar skatt i balansen		
Betalbar skatt på årets resultat	181 657	218 658
Betalbar skatt på konsernbidrag	-181 657	-77 776
Betalbar skatt i balansen	0	140 882


Note 5 - Midlertidige forskjeller - utsatt skatt/skattefordel

Utsatt skatt/utsatt skattefordel i balansen avsettes på grunnlag av forskjeller mellom regnskapsmessige og skattemessige verdier i henhold til norsk regnskapsstandard for skatt.

Midlertidige skatteøkende og skattereduserende forskjeller som kan utlignes er nettoført.



HOPPESTAD SUPERMAT AS 917 150 966



Midlertidige forskjeller knyttet til:	01.01.2024	31.12.2024	Endring
Anleggsmidler	-123 106	-111 396	-11 709
Netto forskjeller	-123 106	-111 396	-11 709
Skattereduserende forskjeller som ikke kan utlignes	123 106	111 396	11 709
Sum midlertidige forskjeller som inngår i grunnlag for utsatt skatt/skattefordel	0	0	0
Utsatt skatt 31.12.2024 basert på 22 %	0	0	0

Note 6 - Egenkapital

	Aksjekapital	Opptjent egenkapital	Sum
Egenkapital 31.12.2023	100 000	782 121	882 121
Årsresultat	0	652 460	652 460
- Avgitt konsernbidrag	0	-644 055	-644 055
Egenkapital 31.12.2024	100 000	790 526	890 526

Note 7 - Konsern, tilknyttet selskap m.v.

Fordringer

	2024	2023
Samlet beløp som gjelder foretak i samme konsern	689 340	618 608
Samlet beløp som gjelder tilknyttet selskap	721 114	1 193 993

Annen langsiktig gjeld

	2024	2023
Samlet beløp som gjelder foretak i samme konsern	0	221 341
Samlet beløp som gjelder tilknyttet selskap	0	63 729

Kortsiktig gjeld

	2024	2023
Samlet beløp som gjelder foretak i samme konsern	100 719	353 526

Mer om tilknyttet selskap/datterselskap

Mellomværende med konsernselskaper er ikke renteberegnet etter avtale.

Note 8 - Aksjekapital

Aksjeklasse	Antall aksjer	Aksjenes pålydende	Bokført verdi
Ordinære	30	3 333,333333	100 000

Aksjonærer	Antall aksjer	Eierandel %	Aksjeklasse
Hoppestad AS	30	100,00	Ordinære



Årsregnskap for
HOPPESTAD SUPERMAT AS
917150966
Regnskapsår
01.01.2024 - 31.12.2024



HOPPESTAD SUPERMAT AS
917 150 966

Resultatregnskap

	Note	2024	2023
Driftsinntekter			
Salgsinntekt		7 747 852	5 904 994
Annen driftsinntekt		37 126	15 000
Sum driftsinntekter		7 784 978	5 919 994
Driftskostnader			
Endring i beholdning av varer under tilvirkning og ferdig tilvirkede varer		7 000	-7 000
Varekostnad		-4 380 262	-3 183 947
Lønnskostnad	1, 2	-987 766	-553 860
Avskrivning på varige driftsmidler og immaterielle eiendeler	3	-144 544	-101 952
Annen driftskostnad		-1 422 756	-1 074 102
Sum driftskostnader		-6 928 328	-4 920 861
Driftsresultat		856 650	999 133
Finansinntekter			
Annen renteinntekt		0	351
Annen finansinntekt		2 022	4 050
Sum finansinntekter		2 022	4 401
Finanskostnader			
Annen rentekostnad		-4 595	-640
Annen finanskostnad		-19 960	-21 326
Sum finanskostnader		-24 555	-21 966
Netto finans		-22 533	-17 565
Resultat før skattekostnad		834 117	981 568
Skattekostnad	4, 5	-181 657	-218 658
Årsresultat		652 460	762 910
Overføringer			
Avgitt konsernbidrag	6	644 055	275 750
Annen egenkapital	6	8 405	487 160
Sum overføringer		652 460	762 910



HOPPESTAD SUPERMAT AS
917 150 966

Balanse

	Note	31.12.2024	31.12.2023
EIENDELER			
Anleggsmidler			
Varige driftsmidler			
Maskiner og anlegg	3	402 465	233 968
Sum varige driftsmidler		402 465	233 968
Finansielle anleggsmidler			
Andre langsiktige fordringer		200	200
Sum finansielle anleggsmidler		200	200
Sum anleggsmidler		402 665	234 168
Omløpsmidler			
Varer			
Varer		720 947	743 772
Sum varer		720 947	743 772
Fordringer			
Kundefordringer	7	721 115	1 197 594
Kortsiktige konsernfordringer	7	689 340	454 608
Andre kortsiktige fordringer		144 197	109 408
Sum fordringer		1 554 651	1 761 610
Bankinnskudd, kontanter og lignende			
Bankinnskudd, kontanter og lignende		352 330	123 172
Sum bankinnskudd, kontanter og lignende		352 330	123 172
Sum omløpsmidler		2 627 928	2 628 554
SUM EIENDELER		3 030 593	2 862 722



HOPPESTAD SUPERMAT AS
917 150 966

Balanse

	Note	31.12.2024	31.12.2023
EGENKAPITAL OG GJELD			
Egenkapital			
Innskutt egenkapital			
Aksjekapital	6, 8	100 000	100 000
Sum innskutt egenkapital		100 000	100 000
Opptjent egenkapital			
Annen egenkapital	6	790 526	782 121
Sum opptjent egenkapital		790 526	782 121
Sum egenkapital		890 526	882 121
Gjeld			
Kortsiktig gjeld			
Leverandørgjeld	7	93 626	-91 302
Betalbar skatt	4, 5	0	140 882
Skyldige offentlige avgifter		124 828	143 273
Kortsiktig konserngjeld	7	889 441	638 596
Annen kortsiktig gjeld		1 032 171	1 149 151
Sum kortsiktig gjeld		2 140 067	1 980 601
Sum gjeld		2 140 067	1 980 601
SUM EGENKAPITAL OG GJELD		3 030 593	2 862 722

SKIEN, 31.05.2025

Per Arne Hoppestad
styrets leder



HOPPESTAD SUPERMAT AS
917 150 966

Noter

Regnskapsprinsipper

Årsregnskapet er satt opp i samsvar med regnskapsloven og god regnskapsskikk for små foretak.

Selskapets virksomhet

Produksjon av grønnsaker og videreforedling av disse, samt produksjon av annen mat og drikke.

Salgsinntekter

Inntektsføring ved salg av varer skjer på leveringstidspunktet. Tjenester inntektsføres etter hvert som de leveres.

Klassifisering og vurdering av balanseposter

Anleggsmidler er eiendeler bestemt til varig eie eller bruk. Eiendeler som er knyttet til varekretsløpet er klassifisert som omløpsmidler. Fordringer klassifiseres som omløpsmidler hvis de forfaller til betaling innen ett år etter transaksjonsdagen. Tilsvarende klassifiseres gjeld som kortsiktig hvis gjelden forfaller til betaling innen ett år.

Omløpsmidler vurderes til laveste av anskaffelseskost og virkelig verdi. Kortsiktig gjeld balanseføres til nominelt beløp på etableringstidspunktet. Anleggsmidler vurderes til anskaffelseskost. Varige anleggsmidler avskrives etter en fornuftig avskrivningsplan. Anleggsmidlene nedskrives til virkelig verdi ved verdifall som ikke forventes å være forbigående. Langsiktig gjeld med unntak av andre avsetninger balanseføres til nominelt beløp på etableringstidspunktet.

Fordringer

Kundefordringer og andre fordringer er oppført i balansen til pålydende etter fradrag for avsetning til forventet tap. Avsetning til tap gjøres på grunnlag av individuelle vurderinger av de enkelte fordringene.

Varebeholdninger

Egentilvirkede ferdigvarer og varer under tilvirkning er vurdert til variabel tilvirkningskost. For råvarer er gjenanskaffelseskost vurdert som tilnærming til virkelig verdi. Det foretas nedskrivning for påregnelig ukurans.

Varige driftsmidler

Varige driftsmidler balanseføres og avskrives over driftsmidlenes levetid dersom de har antatt levetid over 3 år og har en kostpris som overstiger kr 30 000. Direkte vedlikehold av driftsmidler kostnadsføres løpende under driftskostnader, mens påkostninger eller forbedringer tillegges driftsmidlets kostpris og avskrives i takt med driftsmidlet.

Forøvrig er følgende regnskapsprinsipper anvendt:

Forsikret pensjonsforpliktelse er ikke balanseført - kostnaden er lik premien. Fordringer og gjeld i utenlandsk valuta er verdsatt til kursen ved regnskapsårets slutt. Kursgevinster og kurstap i utenlandsk valuta føres som finansinntekt og finanskosnad.

Skatt

Skattekostnaden i resultatregnskapet omfatter både periodens betalbare skatt og endring i utsatt skatt. Utsatt skatt er beregnet med 22% på grunnlag av de midlertidige forskjeller som eksisterer mellom regnskapsmessige og skattemessige verdier, samt skattemessig underskudd til fremføring ved utgangen av regnskapsåret. Skatteøkende og skattereduserende midlertidige forskjeller som reverserer eller kan reversere i samme periode er fastsatt og skattevirkningen er beregnet på nettogrunnlaget.

Selskapet har ikke endret regnskapsprinsipp fra 2023 til 2024.



HOPPESTAD SUPERMAT AS
917 150 966

Note 1 - Antall årsverk

Antall årsverk sysselsatt i regnskapsåret: 1

Note 2 - Lønnskostnader

Spesifikasjon av lønnskostnader	2024	2023
Lønn	847 141	478 042
Arbeidsgiveravgift	116 238	62 760
Pensjonskostnader	19 600	8 538
Andre relaterte ytelser	4 787	4 519
Sum	987 766	553 860

Note 3 - Varige driftsmidler/anleggsmidler

Varige driftsmidler	Driftsløsøre, inventar o.l	Maskiner og anlegg	Sum
Anskaffelseskost pr 01.01	44 651	813 497	858 148
Tilgang i året	0	313 042	313 042
Avgang i året	0	0	0
Anskaffelseskost pr 31.12	44 651	1 126 539	1 171 190
Akkumulert av- og nedskrivninger 01.01	-44 651	-568 820	-613 472
Akkumulert av- og nedskrivninger 31.12	-44 651	-724 074	-768 725
Balanseført verdi pr 31.12	0	402 465	402 465
Årets av- og nedskrivninger	0	155 253	155 253
Økonomisk levetid	5	3 - 10	
Avskrivningsplan	Lineær	Lineær	

Note 4 - Spesifisering av skatt

Skattekostnad	2024	2023
Betalbar skatt på alminnelig inntekt	181 657	218 658
Skattekostnad	181 657	218 658
Skattepliktig inntekt		
Resultat før skatt	834 117	981 568
Permanente forskjeller	3 305	-351
+/- Endring i midlertidige forskjeller	-11 709	12 684
+/- Mottatt/avgitt konsernbidrag	-825 712	-353 526
Skattepliktig inntekt	0	640 374
Betalbar skatt i balansen		
Betalbar skatt på årets resultat	181 657	218 658
Betalbar skatt på konsernbidrag	-181 657	-77 776
Betalbar skatt i balansen	0	140 882

Note 5 - Midlertidige forskjeller - utsatt skatt/skattefordel

Utsatt skatt/utsatt skattefordel i balansen avsettes på grunnlag av forskjeller mellom regnskapsmessige og skattemessige verdier i henhold til norsk regnskapsstandard for skatt.

Midlertidige skatteøkende og skattereduserende forskjeller som kan utlignes er nettoført.



HOPPESTAD SUPERMAT AS 917 150 966

Midlertidige forskjeller knyttet til:	01.01.2024	31.12.2024	Endring
Anleggsmidler	-123 106	-111 396	-11 709
Netto forskjeller	-123 106	-111 396	-11 709
Skattereduserende forskjeller som ikke kan utlignes	123 106	111 396	11 709
Sum midlertidige forskjeller som inngår i grunnlag for utsatt skatt/skattefordel	0	0	0
Utsatt skatt 31.12.2024 basert på 22 %	0	0	0

Note 6 - Egenkapital

	Aksjekapital	Opptjent egenkapital	Sum
Egenkapital 31.12.2023	100 000	782 121	882 121
Årsresultat	0	652 460	652 460
- Avgitt konsernbidrag	0	-644 055	-644 055
Egenkapital 31.12.2024	100 000	790 526	890 526

Note 7 - Konsern, tilknyttet selskap m.v.

Fordringer

	2024	2023
Samlet beløp som gjelder foretak i samme konsern	689 340	618 608
Samlet beløp som gjelder tilknyttet selskap	721 114	1 193 993

Annen langsiktig gjeld

	2024	2023
Samlet beløp som gjelder foretak i samme konsern	0	221 341
Samlet beløp som gjelder tilknyttet selskap	0	63 729

Kortsiktig gjeld

	2024	2023
Samlet beløp som gjelder foretak i samme konsern	100 719	353 526

Mer om tilknyttet selskap/datterselskap

Mellomværende med konsernselskaper er ikke renteberegnet etter avtale.

Note 8 - Aksjekapital

Aksjeklasse	Antall aksjer	Aksjenes pålydende	Bokført verdi
Ordinære	30	3 333,333333	100 000

Aksjonærer	Antall aksjer	Eierandel %	Aksjeklasse
Hoppestad AS	30	100,00	Ordinære